



Nombre de conseillers en exercice : 33
Votants : 24
Abstentions : 7
Pour : 24
Contre :

Département de Loire-Atlantique

Ville de LA CHAPELLE-SUR-ERDRE

EXTRAIT DU REGISTRE DES DÉLIBÉRATIONS DU CONSEIL MUNICIPAL

SÉANCE DU 26 JUIN 2023

L'an deux mille vingt trois, le 26 juin à 19 h, le Conseil Municipal, légalement convoqué le 20 juin, s'est réuni salle Édith Piaf à Capellia, sous la présidence de Monsieur Fabrice ROUSSEL, Maire.

Étaient présents :

Fabrice ROUSSEL
Katell ANDROMAQUE
Jean-Noël LEBOSSÉ
Noëlle CORNO
Laurent GODET
Muriel DINTHEER
Philippe LE DUAULT
Laurent BREZAC
Laurence RANNOU
Viviane CAPITAINÉ
Frédéric CHATELLIER
Claude LEFORT
Denis BRIANT
Jean-Pierre GUYONNAUD

Anne OLIVIER
Eric NOZAY
Nathalie LEBLANC
Marc FLEURY
Sylvie LAJEANNE
Isabelle LE HEIN
Martin MOTTET
Charlotte PERCHER
Erwan BOUVAIS
Annie LE GAL LA SALLE
Christophe BOUVIER-BRAULT
Christian GUILLEMINEAU
Bénédicte de LANTIVY
Sébastien ROUSSEL

formant la majorité des membres en exercice.

Étaient absents excusés :

Camille BRANCHEREAU, Linda DION, Oscar NAVARRO, Myriam BASOSILA M'BEWA

Était absent : Philippe RODRIGUES

Avait donné procuration, conformément à l'article L 2121-20 du Code Général des Collectivités Territoriales :

Camille BRANCHEREAU à Katell ANDROMAQUE, Linda DION à Laurent BREZAC, Oscar NAVARRO à Denis BRIANT, Myriam BASOSILA M'BEWA à Erwan BOUVAIS

Christophe BOUVIER-BRAULT a été élu Secrétaire de Séance.

APPROBATION DU COMPTE DE ADMINISTRATIF 2022 – ESPACE CULTUREL CAPELLIA
DL_2023_06_23

Madame CORNO expose :

Le compte administratif 2022 de l'Espace Culturel Capellia (budget annexe géré hors taxes) se présente de la manière suivante :

1 RÉSULTAT DE LA SECTION DE FONCTIONNEMENT
1.1 Détermination du résultat cumulé de la section de fonctionnement en fin d'exercice

Recettes totales : 751 332,90 € (*dont 626 888 € de subvention d'équilibre*)
 - Dépenses totales : 705 646,43 €
 = Résultat de l'exercice = + 45 686,47 €
 + Résultat de l'exercice précédent reporté en fonctionnement : + 31 722,82 €
 = Résultat cumulé de fonctionnement à la fin de l'exercice = + 77 409,29 €

Analyse du résultat d'exploitation de l'année :
En dépenses (en HT) :

Libellé	Réalisé
Budget programmation artistique : cachets des artistes, catering, hébergement, transport, droits d'auteur, locations d'instruments, intermittents du spectacle, frais divers...	238 792,62 €
Subventions projet à la Compagnie La Salamandre (dont 14 754,35 € de reversement de recettes de billetterie du festival)	29 754,35 €
Bâtiment : énergie-fluides, contrats de maintenance, entretien du bâtiment	38 252,69 €
Communication	25 115,22 €
Informatique (maintenance du logiciel billetterie et du TPE)	4 168,52 €
Frais de personnel (personnel mis à disposition par la Ville)	334 584,62 €
Autres charges (<i>régularisation de rembt de spectateur N-1</i>)	159,00 €
Charges exceptionnelles (<i>régularisation de TVA sur dépenses/recettes de fonctionnement de l'année précédente</i>)	1 790,00 €
Dotations aux amortissements	32 564,58 €
Unité entretien ménager (maintenance équipements UEM)	464,83 €
TOTAL	705 646,43 €

En recettes (en HT) :

Libellé	Réalisé
Billetterie	106 282,08 €
Ateliers théâtre	1 645,00 €
Subventions du Conseil Départemental	2 100,00 €
Autres recettes	2 788,99 €
Locations de salles	11 628,12 €
Subvention d'équilibre du budget principal de la Ville	626 888,00 €
Produits exceptionnels régularisation de TVA 2022	0,71 €
TOTAL	751 332,90 €

Pour précision : le versement d'une subvention pour projet de 15 000 € à la compagnie la Salamandre ainsi que le reversement de billetterie du festival de 14 754,25 € sont destinés à l'organisation du festival Saperlipuppet, projet mené en partenariat avec la Ville, dans le cadre de la convention d'objectifs et de moyens signée en 2021 (application de l'article 5.2 de la convention de partenariat passée avec cette Compagnie de spectacle).

La subvention en provenance du budget principal pour la prise en charge du déficit du budget annexe a été de 626 888 €.

2 RÉSULTAT DE LA SECTION D'INVESTISSEMENT**2.1 Détermination du résultat cumulé de la section d'investissement en fin d'exercice**

Recettes totales : 157 792,71 €
 - Dépenses totales : 58 091,50 €
 = Résultat d'investissement de l'exercice = +99 701,21 €
 + Résultat cumulé sur les exercices précédents et reporté (chapitre 001) : -81 387,13 €
 = Résultat cumulé d'investissement à la fin de l'exercice = +18 314,08 €

2.2 Les dépenses d'investissement réalisées sur l'espace culturel Capellia

Les principales opérations d'investissement ont été les suivantes :

Nature	Montant mandaté
Matériel scénique (enceintes, projecteurs...)	7 448,74 €
Mobilier (canapés, fauteuils, table basse...) hall d'entrée	7 512,56 €
Matériel d'entretien ménager (renouvellement aspirateurs)	982,76 €
Travaux (fin du hall, éclairage parking, remplacement BAES...)	31 830,44 €
Régularisation de TVA sur dépenses d'investissement de l'année précédente	10 317,00 €
TOTAL dépenses d'investissement Capellia	58 091,50 €

2.3 Les recettes d'investissement

Le Budget Annexe Capellia ne perçoit plus de FCTVA depuis l'exercice 2021, en raison d'un rejet du dossier de la part des services préfectoraux. Suite à ce refus de la Préfecture, la Ville a pris la décision de ne pas maintenir ce budget annexe qui a perdu son intérêt sur le plan financier.

Les recettes d'investissement constatées au compte administratif sont donc essentiellement des recettes d'ordre qui correspondent :

- aux opérations d'ordre d'amortissement des biens ;
- à l'affectation en investissement du résultat cumulé de l'année N-1 qui avait été décidée l'année précédente (compte 1068).

Enfin, d'une manière générale, ce budget annexe ne supportait pas d'emprunt. Il était uniquement alimenté par la subvention d'équilibre en provenance du budget principal de la Ville.

3 LES RESTES A RÉALISER EN SECTION D'INVESTISSEMENT, REPORTES SUR L'EXERCICE SUIVANT

Il n'y a pas de restes à réaliser reportés à l'issue de l'exercice budgétaire 2022, notamment en raison de la clôture définitive de ce budget annexe.

4 DÉTERMINATION DU BESOIN DE FINANCEMENT

Résultat cumulé de la section d'investissement fin 2022 : +18 314,08 €

- Dépenses d'investissement reportées : néant

+ Recettes d'investissement reportées : néant

= **Absence de besoin de financement**

Au final l'excédent de clôture de ce budget annexe s'élève en fonctionnement à 77 409,29 € et en investissement à 18 314,08 €, ce qui représente un montant total de 95 723,37 €.

Vu l'avis de la Commission Ressources du 12 juin 2023 ;

Après en avoir délibéré, le Conseil Municipal décide :

1. **D'APPROUVER** le compte administratif du budget annexe Capellia établi par Monsieur le Maire en tant qu'ordonnateur ;
2. **D'AUTORISER** Monsieur le Maire à prendre toute disposition nécessaire à l'exécution de la présente délibération.

Monsieur le Maire quitte la séance et ne prend pas part au vote du compte administratif.

Le Conseil Municipal approuve ces propositions par 24 voix pour et 7 abstentions (Erwan BOUVAIS, Annie LE GAL LA SALLE, Christophe BOUVIER-BRAULT, Myriam BASOSILA M'BEWA, Christian GUILLEMINEAU, Bénédicte de LANTIVY, Sébastien ROUSSEL).

Pour extrait certifié conforme,
Le secrétaire de séance,


CHRISTOPHE BOUVIER-BRAULT

Pour extrait certifié conforme,
Monsieur le Maire,


FABRICE ROUSSEL



REPUBLIQUE FRANÇAISE

COMMUNE dont la population est de 3500 habitants et plus - VILLE DE LA CHAPELLE-SUR-ERDRE (1)

AGREGE AU BUDGET PRINCIPAL DE BUDGET VILLE - CHAP. S/ERDRE (2)

Numéro SIRET : 21440035000143

POSTE COMPTABLE : CENTRE DES FINANCES PUBLIQUES DE SAINT HERBLAIN

M 14

**Compte administratif
voté par nature**

BUDGET : ESPACE CULTUREL CAPELLIA (3)

ANNEE 2022

(1) Indiquer la nature juridique et le nom de la collectivité ou de l'établissement (commune, CCAS, EPCI, syndicat mixte, etc).

(2) A renseigner uniquement pour les budgets annexes.

(3) Indiquer le budget concerné : budget principal ou libellé du budget annexe.

Sommaire

I - Informations générales (5)

A - Informations statistiques, fiscales et financières	4
B - Modalités de vote du budget	5

II - Présentation générale du budget

A1 - Vue d'ensemble - Exécution du budget et détail des restes à réaliser	6
A2 - Vue d'ensemble - Section de fonctionnement - Chapitres	8
A3 - Vue d'ensemble - Section d'investissement - Chapitres	9
B1 - Balance générale du budget - Dépenses	11
B2 - Balance générale du budget - Recettes	12

III - Vote du budget

A1 - Section de fonctionnement - Détail des dépenses	13
A2 - Section de fonctionnement - Détail des recettes	15
B1 - Section d'investissement - Détail des dépenses	16
B2 - Section d'investissement - Détail des recettes	17
B3 - Opérations d'équipement - Détail des chapitres et articles	18

IV - Annexes (6)

A - Eléments du bilan

A1 - Présentation croisée par fonction (1)	19
A1.1 - Présentation croisée par fonction - Détail fonctionnement	Sans Objet
A1.2 - Présentation croisée par fonction - Détail investissement	Sans Objet
A2.1 - Etat de la dette - Détail des crédits de trésorerie	Sans Objet
A2.2 - Etat de la dette - Répartition par nature de dette	Sans Objet
A2.3 - Etat de la dette - Répartition des emprunts par structure de taux	Sans Objet
A2.4 - Etat de la dette - Typologie de la répartition de l'encours	Sans Objet
A2.5 - Etat de la dette - Détail des opérations de couverture	Sans Objet
A2.6 - Etat de la dette - Remboursement anticipé d'un emprunt avec refinancement	Sans Objet
A2.7 - Etat de la dette - Emprunts renégociés au cours de l'année N	Sans Objet
A2.8 - Etat de la dette - Dette pour financer l'emprunt d'un autre organisme	Sans Objet
A2.9 - Etat de la dette - Autres dettes	Sans Objet
A3 - Méthodes utilisées pour les amortissements	24
A4 - Etat des provisions	Sans Objet
A5 - Etalement des provisions	Sans Objet
A6.1 - Equilibre des opérations financières - Dépenses	25
A6.2 - Equilibre des opérations financières - Recettes	26
A7.1.1 - Etats des dépenses et recettes des services d'eau et d'assainissement - Fonctionnement (2)	Sans Objet
A7.1.2 - Etats des dépenses et recettes des services d'eau et d'assainissement - Investissement (2)	Sans Objet
A7.2.1 - Etats des dépenses et recettes des services assujettis à la TVA - Fonctionnement (3)	Sans Objet
A7.2.2 - Etats des dépenses et recettes des services assujettis à la TVA - Investissement (3)	Sans Objet
A7.3.1 - Etats de la répartition de la TEOM - Fonctionnement (4)	Sans Objet
A7.3.2 - Etats de la répartition de la TEOM - Investissement (4)	Sans Objet
A7.4.1 - Etat de ventilation des dépenses liées à la gestion de la crise sanitaire du COVID-19 - Fonctionnement	27
A7.4.2 - Etat de ventilation des dépenses liées à la gestion de la crise sanitaire du COVID-19 - Investissement	28
A8 - Etat des charges transférées	29
A9 - Détail des opérations pour le compte de tiers	30
A10.1 - Variation du patrimoine (article R. 2313-3 du CGCT) - Entrées	31
A10.2 - Variation du patrimoine (article R. 2313-3 du CGCT) - Sorties	32
A10.3 - Opérations liées aux cessions	33
A10.4 - Variation du patrimoine (article L. 300-5 du code de l'urbanisme) - Entrées	34
A10.5 - Variation du patrimoine (article L. 300-5 du code de l'urbanisme) - Sorties	35
A11 - Etat des travaux en régie	Sans Objet
A12 - Emploi des crédits communautaires dans le cadre de la subvention globale	36

B - Engagements hors bilan

B1.1 - Etat des emprunts garantis par la commune ou l'établissement	37
B1.2 - Calcul du ratio d'endettement relatif aux garanties d'emprunt	38
B1.3 - Etat des contrats de crédit-bail	Sans Objet
B1.4 - Etat des contrats de partenariat public-privé	Sans Objet
B1.5 - Etat des autres engagements donnés	Sans Objet
B1.6 - Etat des engagements reçus	Sans Objet
B1.7 - Liste des concours attribués à des tiers en nature ou en subventions	39

- B2.1 - Etat des autorisations de programme et des crédits de paiement afférents
- B2.2 - Etat des autorisations d'engagement et des crédits de paiement afférents
- B3 - Emploi des recettes grevées d'une affectation spéciale

C - Autres éléments d'informations

C1.1 - Etat du personnel	40
C1.2 - Actions de formation des élus	42
C2 - Liste des organismes dans lesquels a été pris un engagement financier	43
C3.1 - Liste des organismes de regroupement auxquels adhère la commune ou l'établissement	44
C3.2 - Liste des établissements publics créés	45
C3.3 - Liste des services individualisés dans un budget annexe	46
C3.4 - Liste des services assujettis à la TVA et non érigés en budget annexe	47
C3.5 - Présentation agrégée du budget principal et des budgets annexes	48
C3.6 - Identification des flux croisés	50

D - Décision en matière de taux de contributions directes - Arrêté et signatures

D1 - Décision en matière de taux de contributions directes	51
D2 - Arrêté et signatures	52

(1) Cette présentation est obligatoire pour les communes de 3 500 habitants et plus (art. L. 2312-3 du CGCT), les groupements comprenant au moins une commune de 3 500 habitants et plus (art. R. 5211-14 du CGCT) et leurs établissements publics. Il n'a cependant pas à être produit par les services à activité unique érigés en établissement public ou budget annexe. Les autres communes et établissements peuvent les présenter de manière facultative.

(2) Cet état ne peut être produit que par les communes dont la population est inférieure à 500 habitants qui gèrent les services de distribution de l'eau potable et d'assainissement sous forme de régie simple sans budget annexe (article L. 2221-11 du CGCT).

(3) Cf. article R. 2313-3 du CCGT.

(4) Cet état est obligatoirement produit par les communes et groupements de communes de 10 000 habitants et plus ayant institué la TEOM et assurant au moins la collecte des déchets ménagers.

(5) Les associations syndicales autorisées doivent utiliser leur état particulier « Informations générales » annexé à l'arrêté n° NOR : INTB1237402A, relatif au cadre budgétaire et comptable applicable aux associations syndicales autorisées.

(6) Les associations syndicales autorisées remplissent et joignent uniquement les états qui les concernent au titre de l'exercice et au titre du détail des comptes de bilan.

Préciser, pour chaque annexe, si l'état est sans objet le cas échéant.

Code INSEE 44035	VILLE DE LA CHAPELLE-SUR-ERDRE ESPACE CULTUREL CAPELLIA
----------------------------	--

I – INFORMATIONS GENERALES	I
INFORMATIONS STATISTIQUES, FISCALES ET FINANCIERES	A

Informations statistiques	Valeurs
Population totale (colonne h du recensement INSEE) :	19957
Nombre de résidences secondaires (article R. 2313-1 <i>in fine</i>) :	237
Nom de l'EPCI à fiscalité propre auquel la commune adhère :	
NANTES METROPOLE	

Potentiel fiscal et financier (1)		Valeurs par hab. (population DGF)	Moyennes nationales du potentiel financier par habitants de la strate
Fiscal	Financier		
N/A	N/A	N/A	N/A

Informations financières – ratios (2)		Valeurs	Moyennes nationales de la strate (3)
1	Dépenses réelles de fonctionnement/population	N/A	N/A
2	Produit des impositions directes/population	N/A	N/A
3	Recettes réelles de fonctionnement/population	N/A	N/A
4	Dépenses d'équipement brut/population	N/A	N/A
5	Encours de dette/population	N/A	N/A
6	DGF/population	N/A	N/A
7	Dépenses de personnel/dépenses réelles de fonctionnement (2)	N/A	N/A
8	Dépenses de fonct. et remb. dette en capital/recettes réelles de fonct. (2)	N/A	N/A
9	Dépenses d'équipement brut/recettes réelles de fonctionnement (2)	N/A	N/A
10	Encours de la dette/recettes réelles de fonctionnement (2)	N/A	N/A

Dans l'ensemble des tableaux, les cases grisées ne doivent pas être remplies.

(1) Il s'agit du potentiel fiscal et du potentiel financier définis à l'article L. 2334-4 du code général des collectivités territoriales qui figurent sur la fiche de répartition de la DGF de l'exercice N-1 établie sur la base des informations N-2 (transmise par les services préfectoraux).

(2) Les ratios 1 à 6 sont obligatoires pour les communes de 3 500 habitants et plus et leurs établissements publics administratifs ainsi que pour les EPCI dotés d'une fiscalité propre comprenant au moins une commune de 3 500 habitants et plus.

Les ratios 7 à 10 sont obligatoires pour les communes de 10 000 habitants et plus et leurs établissements publics administratifs ainsi que pour les EPCI dotés d'une fiscalité propre comprenant au moins une commune de 10 000 habitants et plus (cf. articles L. 2313-1, L. 2313-2, R. 2313-1, R. 2313-2 et R. 5211-15 du CGCT). Pour les caisses des écoles, les EPCI non dotés d'une fiscalité propre et les syndicats mixtes associant exclusivement des communes et des EPCI, il conviendra d'appliquer les ratios prévus respectivement par les articles R. 2313-7, R. 5211-15 et R. 5711-3 du CGCT.

(3) Il convient d'indiquer les moyennes de la catégorie de l'organisme en cause (commune, communauté urbaine, communauté d'agglomération, ...) et les sources d'où sont tirées les informations (statistiques de la direction générale des collectivités locales ou de la direction générale de la comptabilité publique). Il s'agit des moyennes de la dernière année connue.

I – INFORMATIONS GENERALES
MODALITES DE VOTE DU BUDGET**POUR MEMOIRE⁽¹⁾**

I – L'assemblée délibérante a voté le présent budget par nature :

- au niveau (2) du chapitre pour la section de fonctionnement.
- au niveau (2) du chapitre pour la section d'investissement.
 - sans (3) les chapitres « opérations d'équipement » de l'état III B 3.
 - sans (4) vote formel sur chacun des chapitres.

La liste des articles spécialisés sur lesquels l'ordonnateur ne peut procéder à des virements d'article à article est la suivante :

II – En l'absence de mention au paragraphe I ci-dessus, le budget est réputé voté par chapitre, et, en section d'investissement, sans chapitre de dépense « opération d'équipement ».

III – Les provisions sont (5) .

(1) Rappeler les modalités relatives au vote du budget.

(2) A compléter par « du chapitre » ou « de l'article ».

(3) Indiquer « avec » ou « sans » les chapitres opérations d'équipement.

(4) Indiquer « avec » ou « sans » vote formel.

(5) A compléter par un seul des deux choix suivants :

- semi-budgétaires (pas d'inscription en recette de la section d'investissement),
- budgétaires (délibération n° du).

II – PRESENTATION GENERALE DU BUDGET

VUE D'ENSEMBLE

EXECUTION DU BUDGET

		DEPENSES		RECETTES	
REALISATIONS DE L'EXERCICE (mandats et titres)	Section de fonctionnement	A	705 646,43	G	751 332,90
	Section d'investissement	B	58 091,50	H	157 792,71

		+		+	
REPORTS DE L'EXERCICE N-1	Report en section de fonctionnement (002)	C	0,00 (si déficit)	I	31 722,82 (si excédent)
	Report en section d'investissement (001)	D	81 387,13 (si déficit)	J	0,00 (si excédent)

		=		=	
TOTAL (réalisations + reports)		= A+B+C+D	845 125,06	= G+H+I+J	940 848,43

RESTES A REALISER A REPORTER EN N+1 (1)	Section de fonctionnement	E	0,00	K	0,00
	Section d'investissement	F	0,00	L	0,00
	TOTAL des restes à réaliser à reporter en N+1	= E+F	0,00	= K+L	0,00

RESULTAT CUMULE	Section de fonctionnement	= A+C+E	705 646,43	= G+I+K	783 055,72
	Section d'investissement	= B+D+F	139 478,63	= H+J+L	157 792,71
	TOTAL CUMULE	= A+B+C+D+E+F	845 125,06	= G+H+I+J+K+L	940 848,43

DETAIL DES RESTES A REALISER

Chap.	Libellé	Dépenses engagées non mandatées	Titres restant à émettre		
TOTAL DE LA SECTION DE FONCTIONNEMENT		E	0,00	K	0,00
011	Charges à caractère général		0,00		
012	Charges de personnel, frais assimilés		0,00		
014	Atténuations de produits		0,00		
65	Autres charges de gestion courante		0,00		
656	Frais fonctionnement des groupes d'élus		0,00		
66	Charges financières		0,00		
67	Charges exceptionnelles		0,00		
70	Produits services, domaine et ventes div				0,00
73	Impôts et taxes				0,00
74	Dotations et participations				0,00
75	Autres produits de gestion courante				0,00
013	Atténuations de charges				0,00
76	Produits financiers				0,00
77	Produits exceptionnels				0,00
TOTAL DE LA SECTION D'INVESTISSEMENT		F	0,00	L	0,00
010	Stocks (4)		0,00		0,00
024	Produits des cessions d'immobilisations				0,00
10	Dotations, fonds divers et réserves		0,00		0,00
13	Subventions d'investissement		0,00		0,00
16	Emprunts et dettes assimilées		0,00		0,00
18	Compte de liaison : affectat° (BA,régie) (6)		0,00		0,00
20	Immobilisations incorporelles		0,00		0,00
204	Subventions d'équipement versées		0,00		0,00

Envoyé en préfecture le 04/07/2023
 Reçu en préfecture le 04/07/2023
 Publié le 04/07/2023
 ID : 044-214400350-20230626-DL_2023_06_23-DE

Chap.	Libellé	Dépenses engagées mandatées	Restes à réaliser
21	Immobilisations corporelles	0,00	0,00
22	Immobilisations reçues en affectation (5)	0,00	0,00
23	Immobilisations en cours	0,00	0,00
26	Participat° et créances rattachées	0,00	0,00
27	Autres immobilisations financières	0,00	0,00

(1) Les restes à réaliser de la section de fonctionnement correspondent en dépenses, aux dépenses engagées non mandatées et non rattachées telles qu'elles ressortent de la comptabilité des engagements et en recettes, aux recettes certaines n'ayant pas donné lieu à l'émission d'un titre et non rattachées (R. 2311-11 du CGCT).

Les restes à réaliser de la section d'investissement correspondent en dépenses, aux dépenses engagées non mandatées au 31/12 de l'exercice précédent telles qu'elles ressortent de la comptabilité des engagements et aux recettes certaines n'ayant pas donné lieu à l'émission d'un titre au 31/12 de l'exercice précédent (R. 2311-11 du CGCT).

(2) Le chapitre 45 doit être détaillé conformément au plan de compte, tant en dépenses qu'en recettes.

II - PRESENTATION GENERALE DU BUDGET

SECTION DE FONCTIONNEMENT – CHAPITRES

DEPENSES DE FONCTIONNEMENT

Chap.	Libellé	Crédits ouverts (BP+DM+RAR N-1)	Crédits employés (ou restant à employer)			Crédits annulés
			Mandats émis	Charg. rattachées	Restes à réaliser au 31/12	
011	Charges à caractère général	294 180,82	268 258,53	0,00	0,00	25 922,29
012	Charges de personnel, frais assimilés	381 692,00	359 384,62	0,00	0,00	22 307,38
014	Atténuations de produits	0,00	0,00	0,00	0,00	0,00
65	Autres charges de gestion courante	47 755,00	43 489,70	0,00	0,00	4 265,30
656	Frais fonctionnement des groupes d'élus	0,00	0,00	0,00	0,00	0,00
Total des dépenses de gestion courante		723 627,82	671 132,85	0,00	0,00	52 494,97
66	Charges financières	0,00	0,00	0,00	0,00	0,00
67	Charges exceptionnelles	5 000,00	1 949,00	0,00	0,00	3 051,00
68	Dotations provisions semi-budgétaires (1)	0,00	0,00			0,00
022	Dépenses imprévues	0,00				
Total des dépenses réelles de fonctionnement		728 627,82	673 081,85	0,00	0,00	55 545,97
023	Virement à la section d'investissement (2)	0,00				
042	Opérat° ordre transfert entre sections (2)	35 000,00	32 564,58			2 435,42
043	Opérat° ordre intérieur de la section (2)	0,00	0,00			0,00
Total des dépenses d'ordre de fonctionnement		35 000,00	32 564,58			2 435,42
TOTAL		763 627,82	705 646,43	0,00	0,00	57 981,39
Pour information		(3) 0,00				
D 002 Déficit de fonctionnement reporté de N-1						

RECETTES DE FONCTIONNEMENT

Chap.	Libellé	Crédits ouverts (BP+DM+RAR N-1)	Crédits employés (ou restant à employer)			Crédits annulés
			Titres émis	Prod. rattachées	Restes à réaliser au 31/12	
013	Atténuations de charges	0,00	0,00	0,00	0,00	0,00
70	Produits services, domaine et ventes div	95 017,00	110 214,42	0,00	0,00	-15 197,42
73	Impôts et taxes	0,00	0,00	0,00	0,00	0,00
74	Dotations et participations	0,00	2 100,00	0,00	0,00	-2 100,00
75	Autres produits de gestion courante	636 888,00	638 516,83	0,00	0,00	-1 628,83
Total des recettes de gestion courante		731 905,00	750 831,25	0,00	0,00	-18 926,25
76	Produits financiers	0,00	0,00	0,00	0,00	0,00
77	Produits exceptionnels	0,00	501,65	0,00	0,00	-501,65
78	Reprises provisions semi-budgétaires (1)	0,00	0,00			0,00
Total des recettes réelles de fonctionnement		731 905,00	751 332,90	0,00	0,00	-19 427,90
042	Opérat° ordre transfert entre sections (2)	0,00	0,00			0,00
043	Opérat° ordre intérieur de la section (2)	0,00	0,00			0,00
Total des recettes d'ordre de fonctionnement		0,00	0,00			0,00
TOTAL		731 905,00	751 332,90	0,00	0,00	-19 427,90
Pour information		(3) 31 722,82				
R 002 Excédent de fonctionnement reporté de N-1						

(1) Si la commune ou l'établissement applique le régime des provisions semi-budgétaires.

(2) DF 023 = RI 021 ; DI 040 = RF 042 ; RI 040 = DF 042 ; DI 041 = RI 041 ; DF 043 = RF 043.

(3) Les lignes de report ne font pas l'objet d'émission de mandat ou de titre (inscrire le montant reporté).

II – PRESENTATION GENERALE DU BUDGET

SECTION D'INVESTISSEMENT – CHAPITRES

DEPENSES D'INVESTISSEMENT

Chap.	Libellé	Crédits ouverts (BP+DM+RAR N-1)	Mandats émis	Restes à réaliser au 31/12	Crédits annulés
010	Stocks (3)	0,00	0,00	0,00	0,00
20	Immobilisations incorporelles (sauf 204)	5 100,00	0,00	0,00	5 100,00
204	Subventions d'équipement versées	0,00	0,00	0,00	0,00
21	Immobilisations corporelles	19 941,00	15 944,06	0,00	3 996,94
22	Immobilisations reçues en affectation (4)	0,00	0,00	0,00	0,00
23	Immobilisations en cours	53 800,00	42 147,44	0,00	11 652,56
	Total des opérations d'équipement	0,00	0,00	0,00	0,00
	Total des dépenses d'équipement	78 841,00	58 091,50	0,00	20 749,50
10	Dotations, fonds divers et réserves	0,00	0,00	0,00	0,00
13	Subventions d'investissement	0,00	0,00	0,00	0,00
16	Emprunts et dettes assimilées	0,00	0,00	0,00	0,00
18	Compte de liaison : affectat° (BA,régie) (5)	0,00	0,00	0,00	0,00
26	Participat° et créances rattachées	0,00	0,00	0,00	0,00
27	Autres immobilisations financières	0,00	0,00	0,00	0,00
020	Dépenses imprévues	0,00			
	Total des dépenses financières	0,00	0,00	0,00	0,00
45...	Total des op. pour compte de tiers (6)	0,00	0,00	0,00	0,00
	Total des dépenses réelles d'investissement	78 841,00	58 091,50	0,00	20 749,50
040	Opérat° ordre transfert entre sections (1)	0,00	0,00		0,00
041	Opérations patrimoniales (1)	0,00	0,00		0,00
	Total des dépenses d'ordre d'investissement	0,00	0,00		0,00
	TOTAL	78 841,00	58 091,50	0,00	20 749,50
	Pour information	(2) 81 387,13			
	D 001 Solde d'exécution négatif reporté de N-1				

RECETTES D'INVESTISSEMENT

Chap.	Libellé	Crédits ouverts (BP+DM+RAR N-1)	Titres émis	Restes à réaliser au 31/12	Crédits annulés
010	Stocks (3)	0,00	0,00	0,00	0,00
13	Subventions d'investissement	0,00	0,00	0,00	0,00
16	Emprunts et dettes assimilées (hors 165)	0,00	0,00	0,00	0,00
20	Immobilisations incorporelles (sauf 204)	0,00	0,00	0,00	0,00
204	Subventions d'équipement versées	0,00	0,00	0,00	0,00
21	Immobilisations corporelles	0,00	0,00	0,00	0,00
22	Immobilisations reçues en affectation (4)	0,00	0,00	0,00	0,00
23	Immobilisations en cours	0,00	0,00	0,00	0,00
	Total des recettes d'équipement	0,00	0,00	0,00	0,00
10	Dotations, fonds divers et réserves (hors 1068)	0,00	0,00	0,00	0,00
1068	Excédents de fonctionnement capitalisés (7)	125 228,13	125 228,13	0,00	0,00
138	Autres subvent° invest. non transf.	0,00	0,00	0,00	0,00
165	Dépôts et cautionnements reçus	0,00	0,00	0,00	0,00
18	Compte de liaison : affectat° (BA,régie)	0,00	0,00	0,00	0,00
26	Participat° et créances rattachées	0,00	0,00	0,00	0,00
27	Autres immobilisations financières	0,00	0,00	0,00	0,00
024	Produits des cessions d'immobilisations	0,00		0,00	
	Total des recettes financières	125 228,13	125 228,13	0,00	0,00
45...	Total des op. pour le compte de tiers (6)	0,00	0,00	0,00	0,00
	Total des recettes réelles d'investissement	125 228,13	125 228,13	0,00	0,00
021	Virement de la sect° de fonctionnement (1)	0,00			
040	Opérat° ordre transfert entre sections (1)	35 000,00	32 564,58		2 435,42
041	Opérations patrimoniales (1)	0,00	0,00		0,00
	Total des recettes d'ordre d'investissement	35 000,00	32 564,58		2 435,42
	TOTAL	160 228,13	157 792,71	0,00	2 435,42

Envoyé en préfecture le 04/07/2023
 Reçu en préfecture le 04/07/2023
 Publié le 04/07/2023
 ID : 044-214400350-20230626-DL_2023_06_23-DE



Crédits annulés

Chap.	Libellé	Crédits ouverts (BP+DM+RAR N-1)	Titres émis
	Pour information R 001 Solde d'exécution positif reporté de N-1	(2) 0,00	

- (1) DF 023 = RI 021 ; DI 040 = RF 042 ; RI 040 = DF 042 ; DI 041 = RI 041 ; DF 043 = RF 043.
- (2) Les lignes de report ne font pas l'objet d'émission de mandat ou de titre (inscrire le montant reporté).
- (3) A servir uniquement dans le cadre d'un suivi des stocks selon la méthode de l'inventaire permanent simplifié autorisée pour les seules opérations d'aménagements (lotissement, ZAC...) par ailleurs retracées dans le cadre de budgets annexes.
- (4) En dépenses, le chapitre 22 retrace les travaux d'investissement réalisés sur les biens reçus en affectation. En recette, il retrace, le cas échéant, l'annulation de tels travaux effectués sur un exercice antérieur.
- (5) A servir uniquement lorsque la commune ou l'établissement effectue une dotation initiale en espèces au profit d'un service public non personnalisé qu'elle ou qu'il crée.
- (6) Seul le total des opérations pour compte de tiers figure sur cet état (voir le détail Annexe IV A9).
- (7) Le compte 1068 n'est pas un chapitre mais un article du chapitre 10.

II – PRESENTATION GENERALE DU BUDGET

BALANCE GENERALE DU BUDGET

1 – Mandats émis (y compris sur les restes à réaliser N-1)

	FONCTIONNEMENT	Opérations réelles (1)	Opérations d'ordre (2)	TOTAL
011	Charges à caractère général	268 258,53		268 258,53
012	Charges de personnel, frais assimilés	359 384,62		359 384,62
014	Atténuations de produits	0,00		0,00
60	<i>Achats et variation des stocks (3)</i>		0,00	0,00
65	Autres charges de gestion courante	43 489,70		43 489,70
656	Frais fonctionnement des groupes d'élus (4)	0,00		0,00
66	Charges financières	0,00	0,00	0,00
67	Charges exceptionnelles	1 949,00	0,00	1 949,00
68	Dot. aux amortissements et provisions	0,00	32 564,58	32 564,58
71	<i>Production stockée (ou déstockage) (3)</i>		0,00	0,00
Dépenses de fonctionnement – Total		673 081,85	32 564,58	705 646,43
Pour information				0,00
D 002 Déficit de fonctionnement reporté de N-1				0,00

	INVESTISSEMENT	Opérations réelles (1)	Opérations d'ordre (2)	TOTAL
10	Dotations, fonds divers et réserves	0,00	0,00	0,00
13	Subventions d'investissement	0,00	0,00	0,00
15	<i>Provisions pour risques et charges (5)</i>		0,00	0,00
16	Emprunts et dettes assimilées (sauf 1688 non budgétaire)	0,00	0,00	0,00
18	Compte de liaison : affectat° (BA,régie)	(8) 0,00		0,00
	Total des opérations d'équipement	0,00		0,00
19	<i>Neutral. et régul. d'opérations (5)</i>		0,00	0,00
20	Immobilisations incorporelles (sauf 204) (6)	0,00	0,00	0,00
204	Subventions d'équipement versées	0,00	0,00	0,00
21	Immobilisations corporelles (6)	15 944,06	0,00	15 944,06
22	Immobilisations reçues en affectation (6)	(9) 0,00	0,00	0,00
23	Immobilisations en cours (6)	42 147,44	0,00	42 147,44
26	Participations et créances rattachées	0,00	0,00	0,00
27	Autres immobilisations financières	0,00	0,00	0,00
28	<i>Amortissement des immobilisations (reprises)</i>		0,00	0,00
29	<i>Prov. pour dépréciat° immobilisations (5)</i>		0,00	0,00
39	<i>Prov. dépréciat° des stocks et en-cours (5)</i>		0,00	0,00
45...	Total des opérations pour compte de tiers (7)	0,00	0,00	0,00
481	<i>Charges à rép. sur plusieurs exercices</i>		0,00	0,00
49	<i>Prov. dépréc. comptes de tiers (5)</i>		0,00	0,00
59	<i>Prov. dépréc. comptes financiers (5)</i>		0,00	0,00
3...	Stocks	0,00	0,00	0,00
Dépenses d'investissement – Total		58 091,50	0,00	58 091,50
Pour information				81 387,13
D 001 Solde d'exécution négatif reporté de N-1				81 387,13

(1) Y compris les opérations relatives au rattachement des charges et des produits et les opérations d'ordre semi-budgétaires.

(2) Voir liste des opérations d'ordre.

(3) Permet de retracer des opérations particulières telles que les opérations de stocks liées à la tenue d'un inventaire permanent simplifié.

(4) Communes, communautés d'agglomération et communautés urbaines de plus de 100 000 habitants.

(5) Si la commune ou l'établissement applique le régime des provisions budgétaires.

(6) Hors chapitres « opérations d'équipement ».

(7) Seul le total des opérations pour compte de tiers figure sur cet état (voir le détail Annexe IV A9).

(8) A servir uniquement lorsque la commune ou l'établissement effectue une dotation initiale en espèces au profit d'un service public non personnalisé qu'elle ou qu'il crée.

(9) En dépenses, le chapitre 22 retrace les travaux d'investissement réalisés sur les biens reçus en affectation. En recette, il retrace, le cas échéant, l'annulation de tels travaux effectués sur un exercice antérieur.

II – PRESENTATION GENERALE DU BUDGET

BALANCE GENERALE DU BUDGET

2 – Titres émis (y compris sur les restes à réaliser N-1)

	FONCTIONNEMENT	Opérations réelles (1)	Opérations d'ordre (2)	TOTAL
013	Atténuations de charges	0,00		0,00
60	Achats et variation des stocks (3)		0,00	0,00
70	Produits services, domaine et ventes div	110 214,42		110 214,42
71	Production stockée (ou déstockage)		0,00	0,00
72	Production immobilisée		0,00	0,00
73	Impôts et taxes	0,00		0,00
74	Dotations et participations	2 100,00		2 100,00
75	Autres produits de gestion courante	638 516,83	0,00	638 516,83
76	Produits financiers	0,00	0,00	0,00
77	Produits exceptionnels	501,65	0,00	501,65
78	Reprise sur amortissements et provisions	0,00	0,00	0,00
79	Transferts de charges		0,00	0,00
Recettes de fonctionnement – Total		751 332,90	0,00	751 332,90
Pour information				31 722,82
R 002 Excédent de fonctionnement reporté de N-1				31 722,82

	INVESTISSEMENT	Opérations réelles (1)	Opérations d'ordre (2)	TOTAL
10	Dotations, fonds divers et réserves (sauf 1068)	0,00	0,00	0,00
1068	Excédents de fonctionnement capitalisés	125 228,13		125 228,13
13	Subventions d'investissement	0,00	0,00	0,00
15	Provisions pour risques et charges (4)		0,00	0,00
16	Emprunts et dettes assimilées (sauf 1688 non budgétaire)	0,00	0,00	0,00
18	Compte de liaison : affectat° (BA,régie)	(8) 0,00		0,00
19	Neutral. et régul. d'opérations		0,00	0,00
20	Immobilisations incorporelles (sauf 204) (5)	0,00	0,00	0,00
204	Subventions d'équipement versées	0,00	0,00	0,00
21	Immobilisations corporelles(5)	0,00	0,00	0,00
22	Immobilisations reçues en affectation(5)	(9) 0,00	0,00	0,00
23	Immobilisations en cours(5)	0,00	0,00	0,00
26	Participations et créances rattachées	0,00	0,00	0,00
27	Autres immobilisations financières	0,00	0,00	0,00
28	Amortissement des immobilisations		32 564,58	32 564,58
29	Prov. pour dépréciat° immobilisations (4)		0,00	0,00
39	Prov. dépréciat° des stocks et en-cours (4)		0,00	0,00
45...	Opérations pour compte de tiers (7)	0,00	0,00	0,00
481	Charges à rép. sur plusieurs exercices		0,00	0,00
49	Prov. dépréc. comptes de tiers (4)		0,00	0,00
59	Prov. dépréc. comptes financiers (4)		0,00	0,00
3...	Stocks	0,00	0,00	0,00
Recettes d'investissement – Total		125 228,13	32 564,58	157 792,71
Pour information				0,00
R 001 Solde d'exécution positif reporté de N-1				0,00

(1) Y compris les opérations relatives au rattachement des charges et des produits et les opérations d'ordre semi-budgétaires.

(2) Voir liste des opérations d'ordre.

(3) Permet de retracer des opérations particulières telles que les opérations de stocks liées à la tenue d'un inventaire permanent simplifié.

(4) Si la commune ou l'établissement applique le régime des provisions budgétaires.

(5) Hors chapitres « opérations d'équipement ».

(6) Seul le total des opérations pour compte de tiers figure sur cet état (voir le détail Annexe IV A9).

(7) A servir uniquement lorsque la commune ou l'établissement effectue une dotation initiale en espèces au profit d'un service public non personnalisé qu'elle ou qu'il crée.

(8) En dépenses, le chapitre 22 retrace les travaux d'investissement réalisés sur les biens reçus en affectation. En recette, il retrace, le cas échéant, l'annulation de tels travaux effectués sur un exercice antérieur.

III – VOTE DU BUDGET

SECTION DE FONCTIONNEMENT – DETAIL DES DEPENS

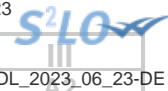
Chap/ art (1)	Libellé (1)	Crédits ouverts (BP+DM+RAR N-1)	Crédits employés (ou restant à employer)			Crédits annulés
			Mandats émis	Charges rattachées	Restes à réaliser au 31/12	
011	Charges à caractère général	294 180,82	268 258,53	0,00	0,00	25 922,29
6042	Achats prestat° services (hors terrains)	153 150,00	146 445,08	0,00	0,00	6 704,92
60623	Alimentation	1 500,00	655,62	0,00	0,00	844,38
60632	Fournitures de petit équipement	4 000,00	3 142,72	0,00	0,00	857,28
6068	Autres matières et fournitures	1 500,00	1 000,70	0,00	0,00	499,30
611	Contrats de prestations de services	0,00	694,00	0,00	0,00	-694,00
6135	Locations mobilières	17 200,00	13 970,70	0,00	0,00	3 229,30
615221	Entretien, réparations bâtiments publics	5 000,00	4 734,48	0,00	0,00	265,52
61558	Entretien autres biens mobiliers	240,00	174,83	0,00	0,00	65,17
6156	Maintenance	16 500,00	14 033,20	0,00	0,00	2 466,80
6182	Documentation générale et technique	100,00	70,52	0,00	0,00	29,48
6188	Autres frais divers	4 522,82	1 831,50	0,00	0,00	2 691,32
6231	Annonces et insertions	5 550,00	7 276,50	0,00	0,00	-1 726,50
6236	Catalogues et imprimés	17 500,00	17 148,72	0,00	0,00	351,28
6238	Divers	3 090,00	1 110,00	0,00	0,00	1 980,00
6251	Voyages et déplacements	2 000,00	0,00	0,00	0,00	2 000,00
6256	Missions	0,00	753,94	0,00	0,00	-753,94
6257	Réceptions	27 000,00	25 907,22	0,00	0,00	1 092,78
6261	Frais d'affranchissement	1 600,00	1 578,00	0,00	0,00	22,00
627	Services bancaires et assimilés	3 428,00	4 366,80	0,00	0,00	-938,80
6281	Concours divers (cotisations)	1 300,00	1 247,00	0,00	0,00	53,00
62871	Remb. frais à la collectivité de rattach	29 000,00	22 117,00	0,00	0,00	6 883,00
012	Charges de personnel, frais assimilés	381 692,00	359 384,62	0,00	0,00	22 307,38
6215	Personnel affecté par CL de rattachement	338 292,00	334 584,62	0,00	0,00	3 707,38
64131	Rémunérations non tit.	20 000,00	11 862,24	0,00	0,00	8 137,76
6451	Cotisations à l'U.R.S.S.A.F.	0,00	66,00	0,00	0,00	-66,00
6458	Cotis. aux autres organismes sociaux	23 400,00	12 871,76	0,00	0,00	10 528,24
014	Atténuations de produits	0,00	0,00	0,00	0,00	0,00
65	Autres charges de gestion courante	47 755,00	43 489,70	0,00	0,00	4 265,30
6518	Autres	18 000,00	13 735,35	0,00	0,00	4 264,65
6574	Subv. fonct. Associat°, personnes privée	29 755,00	29 754,35	0,00	0,00	0,65
656	Frais fonctionnement des groupes d'élus	0,00	0,00	0,00	0,00	0,00
TOTAL DEPENSES DE GESTION DES SERVICES (a) = (011+012+014+65+656)		723 627,82	671 132,85	0,00	0,00	52 494,97
66	Charges financières (b)	0,00	0,00	0,00	0,00	0,00
67	Charges exceptionnelles (c)	5 000,00	1 949,00	0,00	0,00	3 051,00
6718	Autres charges exceptionnelles gestion	5 000,00	1 949,00	0,00	0,00	3 051,00
68	Dotations provisions semi-budgétaires (d) (3)	0,00	0,00	0,00	0,00	0,00
022	Dépenses imprévues (e)	0,00				
TOTAL DES DEPENSES REELLES = a+b+c+d+e		728 627,82	673 081,85	0,00	0,00	55 545,97
023	Virement à la section d'investissement	0,00	0,00			0,00
042	Opérat° ordre transfert entre sections (4) (5) (6)	35 000,00	32 564,58			2 435,42
6811	Dot. amort. et prov. Immos incorporelles	35 000,00	32 564,58			2 435,42
TOTAL DES PRELEVEMENTS AU PROFIT DE LA SECTION D'INVESTISSEMENT		35 000,00	32 564,58			2 435,42
043	Opérat° ordre intérieur de la section (7)	0,00	0,00			0,00
TOTAL DES DEPENSES D'ORDRE		35 000,00	32 564,58			2 435,42
TOTAL DES DEPENSES DE FONCTIONNEMENT DE L'EXERCICE (= Total des opérations réelles et d'ordre)		763 627,82	705 646,43	0,00	0,00	57 981,39
Pour information D 002 Déficit de fonctionnement reporté de N-1		0,00				

Détail du calcul des ICNE au compte 66112 (2)

Montant des ICNE de l'exercice	0,00
Montant des ICNE de l'exercice N-1	0,00
= Différence ICNE N – ICNE N-1	0,00



- (1) Détailler les chapitres budgétaires par article conformément au plan de comptes appliqué par la commune ou l'établissement.
- (2) Si le mandatement des ICNE de l'exercice est inférieur au montant de l'exercice N-1, le montant du compte 66112 sera négatif.
- (3) Si la commune ou l'établissement applique le régime des provisions semi-budgétaires.
- (4) Cf. définition du chapitre des opérations d'ordre, *DF 042 = RI 040*.
- (5) Dont 675 et 676.
- (6) Le compte 6815 peut figurer dans le détail du chapitre 042 si la commune ou l'établissement applique le régime des provisions budgétaires.
- (7) Chapitre destiné à retracer les opérations particulières telles que les opérations de stocks ou liées à la tenue d'un inventaire permanent simplifié.



III – VOTE DU BUDGET

SECTION DE FONCTIONNEMENT – DETAIL DES RECETTES

Chap/ art(1)	Libellé (1)	Crédits ouverts (BP+DM+RAR N-1)	Crédits employés (ou restant à employer)			Crédits annulés
			Titres émis	Produits rattachés	Restes à réaliser au 31/12	
013	Atténuations de charges	0,00	0,00	0,00	0,00	0,00
70	Produits services, domaine et ventes div	95 017,00	110 214,42	0,00	0,00	-15 197,42
7062	Redevances services à caractère culturel	94 017,00	107 927,08	0,00	0,00	-13 910,08
70688	Autres prestations de services	0,00	2 000,00	0,00	0,00	-2 000,00
7078	Autres marchandises	1 000,00	283,34	0,00	0,00	716,66
70878	Remb. frais par d'autres redevables	0,00	4,00	0,00	0,00	-4,00
73	Impôts et taxes	0,00	0,00	0,00	0,00	0,00
74	Dotations et participations	0,00	2 100,00	0,00	0,00	-2 100,00
7473	Participat° Départements	0,00	2 100,00	0,00	0,00	-2 100,00
75	Autres produits de gestion courante	636 888,00	638 516,83	0,00	0,00	-1 628,83
752	Revenus des immeubles	10 000,00	11 628,12	0,00	0,00	-1 628,12
7552	Prise en charge déficit BA administratif	626 888,00	626 888,00	0,00	0,00	0,00
7588	Autres produits div. de gestion courante	0,00	0,71	0,00	0,00	-0,71
TOTAL = RECETTES DE GESTION DES SERVICES (a) = 70+73+74+75+013		731 905,00	750 831,25	0,00	0,00	-18 926,25
76	Produits financiers (b)	0,00	0,00	0,00	0,00	0,00
77	Produits exceptionnels (c)	0,00	501,65	0,00	0,00	-501,65
773	Mandats annulés (exercices antérieurs)	0,00	501,65	0,00	0,00	-501,65
78	Reprises provisions semi-budgétaires (d) (2)	0,00	0,00	0,00	0,00	0,00
TOTAL DES RECETTES REELLES =a+b+c+d		731 905,00	751 332,90	0,00	0,00	-19 427,90
042	Opérat° ordre transfert entre sections (3) (4) (5)	0,00	0,00			0,00
043	Opérat° ordre intérieur de la section (6)	0,00	0,00			0,00
TOTAL DES RECETTES D'ORDRE		0,00	0,00			0,00
TOTAL DES RECETTES DE FONCTIONNEMENT DE L'EXERCICE (=Total des opérations réelles et d'ordre)		731 905,00	751 332,90	0,00	0,00	-19 427,90
Pour information R 002 Excédent de fonctionnement reporté de N-1		31 722,82				

Détail du calcul des ICNE au compte 7622

Montant des ICNE de l'exercice	0,00
Montant des ICNE de l'exercice N-1	0,00
= Différence ICNE N – ICNE N-1	0,00

(1) Détailler les chapitres budgétaires par article conformément au plan de comptes appliqué par la commune ou l'établissement.

(2) Si la commune ou l'établissement applique le régime des provisions semi-budgétaires.

(3) Cf. définitions du chapitre des opérations d'ordre, RF 042 = DI 040.

(4) Dont 776.

(5) Le compte 7815 peut figurer dans le détail du chapitre 042 si la commune ou l'établissement applique le régime des provisions budgétaires.

(6) Chapitre destiné à retracer les opérations particulières telles que les opérations de stocks ou liées à la tenue d'un inventaire permanent simplifié.



III – VOTE DU BUDGET

SECTION D'INVESTISSEMENT – DETAIL DES DEPENSES

Chap/ art (1)	Libellé (1)	Crédits ouverts (BP+DM+RAR N-1)	Mandats émis	Restes à réaliser au 31/12	Crédits annulés
010	Stocks	0,00	0,00	0,00	0,00
20	Immobilisations incorporelles (sauf opérations et 204)	5 100,00	0,00	0,00	5 100,00
2031	Frais d'études	5 000,00	0,00	0,00	5 000,00
2033	Frais d'insertion	100,00	0,00	0,00	100,00
204	Subventions d'équipement versées (sauf opérations)	0,00	0,00	0,00	0,00
21	Immobilisations corporelles (sauf opérations)	19 941,00	15 944,06	0,00	3 996,94
2184	Mobilier	200,00	6 148,33	0,00	-5 948,33
2188	Autres immobilisations corporelles	19 741,00	9 795,73	0,00	9 945,27
22	Immobilisations reçues en affectation (sauf opérations)	0,00	0,00	0,00	0,00
23	Immobilisations en cours (sauf opérations)	53 800,00	42 147,44	0,00	11 652,56
2313	Constructions	53 800,00	42 147,44	0,00	11 652,56
Total des dépenses d'équipement		78 841,00	58 091,50	0,00	20 749,50
10	Dotations, fonds divers et réserves	0,00	0,00	0,00	0,00
13	Subventions d'investissement	0,00	0,00	0,00	0,00
16	Emprunts et dettes assimilées	0,00	0,00	0,00	0,00
18	Compte de liaison : affectat° (BA,régie)	0,00	0,00	0,00	0,00
26	Participat° et créances rattachées	0,00	0,00	0,00	0,00
27	Autres immobilisations financières	0,00	0,00	0,00	0,00
020	Dépenses imprévues	0,00			
Total des dépenses financières		0,00	0,00	0,00	0,00
Total des dépenses d'opérations pour compte de tiers		0,00	0,00	0,00	0,00
TOTAL DEPENSES REELLES		78 841,00	58 091,50	0,00	20 749,50
040	Opérat° ordre transfert entre sections (4)	0,00	0,00		0,00
	Reprises sur autofinancement antérieur (5)	0,00	0,00		0,00
	Charges transférées (6)	0,00	0,00		0,00
041	Opérations patrimoniales (7)	0,00	0,00		0,00
TOTAL DEPENSES D'ORDRE		0,00	0,00		0,00
TOTAL DES DEPENSES D'INVESTISSEMENT DE L'EXERCICE (= Total des dépenses réelles et d'ordre)		78 841,00	58 091,50	0,00	20 749,50
Pour information		81 387,13			
D 001 Solde d'exécution négatif reporté de N-1					

(1) Détailler les chapitres budgétaires par article conformément au plan de comptes appliqué par la commune ou l'établissement.

(2) Voir état III B3 pour le détail des opérations d'équipement.

(3) Voir annexes IV A9 pour le détail des opérations pour compte de tiers.

(4) Cf. définitions du chapitre d'opérations d'ordre, DI 040=RF 042.

(5) Les comptes 15, 29, 39, 49 et 59 peuvent figurer dans le détail du chapitre 040 si la commune ou l'établissement applique le régime des provisions budgétaires.

(6) Dont 192.

(7) Cf. définitions du chapitre des opérations d'ordre, DI 041= RI 041.



III – VOTE DU BUDGET

SECTION D'INVESTISSEMENT – DETAIL DES RECETTE

Chap/ art (1)	Libellé (1)	Crédits ouverts (BP+DM+RAR N-1)	Titres émis	Restes à réaliser au 31/12	Crédits annulés
010	Stocks	0,00	0,00	0,00	0,00
13	Subventions d'investissement	0,00	0,00	0,00	0,00
16	Emprunts et dettes assimilées(hors 165)	0,00	0,00	0,00	0,00
20	Immobilisations incorporelles(sauf 204)	0,00	0,00	0,00	0,00
204	Subventions d'équipement versées	0,00	0,00	0,00	0,00
21	Immobilisations corporelles	0,00	0,00	0,00	0,00
22	Immobilisations reçues en affectation	0,00	0,00	0,00	0,00
23	Immobilisations en cours	0,00	0,00	0,00	0,00
Total des recettes d'équipement		0,00	0,00	0,00	0,00
10	Dotations, fonds divers et réserves	125 228,13	125 228,13	0,00	0,00
1068	Excédents de fonctionnement capitalisés	125 228,13	125 228,13	0,00	0,00
138	Autres subvent° invest. non transf.	0,00	0,00	0,00	0,00
165	Dépôts et cautionnements reçus	0,00	0,00	0,00	0,00
18	Compte de liaison : affectat° (BA,régie)	0,00	0,00	0,00	0,00
26	Participat° et créances rattachées	0,00	0,00	0,00	0,00
27	Autres immobilisations financières	0,00	0,00	0,00	0,00
024	Produits des cessions d'immobilisations	0,00		0,00	
Total des recettes financières		125 228,13	125 228,13	0,00	0,00
Total des recettes d'opérations pour compte de tiers		0,00	0,00	0,00	0,00
TOTAL DES RECETTES REELLES		125 228,13	125 228,13	0,00	0,00
021	Virement de la sect° de fonctionnement	0,00			
040	Opérat° ordre transfert entre sections (3) (4)	35 000,00	32 564,58		2 435,42
28184	Mobilier	2 000,00	1 035,33		964,67
28188	Autres immo. corporelles	33 000,00	31 529,25		1 470,75
TOTAL DES PRELEVEMENTS PROVENANT DE LA SECTION DE FONCTIONNEMENT		35 000,00	32 564,58		2 435,42
041	Opérations patrimoniales (5)	0,00	0,00		0,00
TOTAL DES RECETTES D'ORDRE		35 000,00	32 564,58		2 435,42
TOTAL DES RECETTES D'INVESTISSEMENT DE L'EXERCICE (= Total des recettes réelles et d'ordre)		160 228,13	157 792,71	0,00	2 435,42
Pour information R 001 Solde d'exécution positif reporté de N-1		0,00			

(1) Détailler les chapitres budgétaires par article conformément au plan de comptes appliqué par la commune ou l'établissement.


(2) Voir annexes IV A9 pour le détail des opérations pour compte de tiers.

(3) Cf. définition du chapitre des opérations d'ordre, RI 040 = DF 042.

(4) Les comptes 15, 29, 39, 49 et 59 peuvent figurer dans le détail du chapitre 040 si la commune ou l'établissement applique le régime des provisions budgétaires.

(5) Cf. définitions du chapitre des opérations d'ordre, DI 041 = RI 041.

Envoyé en préfecture le 04/07/2023
Reçu en préfecture le 04/07/2023
Publié le 04/07/2023
ID : 044-214400350-20230626-DL_2023_06_23-DE



III – VOTE DU BUDGET

DETAIL DES CHAPITRES D'OPERATION D'EQUIPEMEN

Cet état ne contient pas d'information.



IV – ANNEXES

PRESENTATION CROISEE PAR FONCTION – VUE D'ENSEMBLE (1)

Libellé	01 Opérations non ventilables	0 Services généraux administrat* publiques	1 Sécurité et salubrité publiques	2 Enseignement - Formation	3 Culture	4 Sport et jeunesse	5 Interventions sociales et santé	6 Famille	7 Logement	8 Aménagt et services urbains, environnem	9 Action économique	TOTAL
---------	--	--	--	----------------------------------	--------------	---------------------------	--	--------------	---------------	--	---------------------------	-------

INVESTISSEMENT

REALISATIONS (de l'exercice + restes à réaliser N-1)

Dépenses réelles	0	0	0	0	58 092	0	0	0	0	0	0	58 092
- Equipements municipaux (2)		0	0	0	58 092	0	0	0	0	0	0	58 092
- Equip. non municipaux (c/204) (3)		0	0	0	0	0	0	0	0	0	0	0
- Opérations financières	0											0
Dépenses d'ordre	0											0
Solde d'exécution reporté de N-1	81 387											81 387
Total dépenses	81 387	0	0	0	58 092	0	0	0	0	0	0	139 479
Total recettes	157 793	0	0	0	0	0	0	0	0	0	0	157 793
Solde d'investissement	76 406	0	0	0	-58 091	0	0	0	0	0	0	18 314
RESTES A REALISER au 31/12/N												
Total RAR dépenses	0	0	0	0	0	0	0	0	0	0	0	0
Total RAR recettes	0	0	0	0	0	0	0	0	0	0	0	0
SOLDE RAR investissement	0	0	0	0	0	0	0	0	0	0	0	0

FONCTIONNEMENT

REALISATIONS (de l'exercice + restes à réaliser N-1)

Total dépenses	32 565	0	0	0	673 082	0	0	0	0	0	0	705 646
Total recettes	658 611	0	0	0	124 445	0	0	0	0	0	0	783 056
Solde de fonctionnement	626 046	0	0	0	-548 637	0	0	0	0	0	0	77 409
RESTES A REALISER au 31/12/N												
Total RAR dépenses	0	0	0	0	0	0	0	0	0	0	0	0
Total RAR recettes	0	0	0	0	0	0	0	0	0	0	0	0
SOLDE RAR fonctionnement	0	0	0	0	0	0	0	0	0	0	0	0

(1) La production de cet état est obligatoire pour les communes de 3 500 habitants et plus, les groupements comprenant au moins une telle commune, leurs établissements et services administratifs hormis les caisses des écoles et les services à activité unique érigés en établissement public ou budget annexe (L. 2312-3, R. 2311-1 et R. 2311-10. Dans les communes de 3 500 habitants et plus, le croisement par fonction est fait à un chiffre (correspondant à la fonction). Dans les communes de 10 000 habitants et plus, le croisement par fonction est fait au niveau le plus détaillé de la nomenclature fonctionnelle (sous-fonction ou rubrique). Les groupements et leurs établissements publics suivent les règles de production et de présentation applicable à la commune membre comptant le plus grand nombre d'habitants (articles L. 5211-14 + L. 5711-1 et R. 5711-2 du CGCT).

(2) Ou biens de la structure intercommunale.

(3) Ou biens ne relevant pas de la structure intercommunale.

IV – ANNEXES

PRESENTATION CROISEE PAR FONCTION – VUE D'ENSEMBLE

A1

Art. (1)	Libellé	01 Opérations non ventilables	0 Services généraux administrat° publiques	1 Sécurité et salubrité publiques	2 Enseignement - Formation	3 Culture	4 Sport et jeunesse	5 Interventions sociales et santé	6 Famille	7 Logement	8 Aménagt et services urbains, environnem	9 Action économique	TOTAL
----------	---------	--	--	--	----------------------------------	--------------	---------------------------	--	--------------	---------------	--	---------------------------	-------

INVESTISSEMENT

DEPENSES

Total dépenses d'investissement		81 387	0	0	0	58 092	0	0	0	0	0	0	139 479
Dépenses réelles		0	0	0	0	58 092	0	0	0	0	0	0	58 092
010	Stocks	0	0	0	0	0	0	0	0	0	0	0	0
10	Dotations, fonds divers et réserves	0	0	0	0	0	0	0	0	0	0	0	0
13	Subventions d'investissement	0	0	0	0	0	0	0	0	0	0	0	0
16	Emprunts et dettes assimilées	0	0	0	0	0	0	0	0	0	0	0	0
18	Compte de liaison : affectat° (BA,régie)	0	0	0	0	0	0	0	0	0	0	0	0
20	Immobilisations incorporelles	0	0	0	0	0	0	0	0	0	0	0	0
204	Subventions d'équipement versées	0	0	0	0	0	0	0	0	0	0	0	0
21	Immobilisations corporelles	0	0	0	0	15 944	0	0	0	0	0	0	15 944
2184	Mobilier	0	0	0	0	6 148	0	0	0	0	0	0	6 148
2188	Autres immobilisations corporelles	0	0	0	0	9 796	0	0	0	0	0	0	9 796
22	Immobilisations reçues en affectation	0	0	0	0	0	0	0	0	0	0	0	0
23	Immobilisations en cours	0	0	0	0	42 147	0	0	0	0	0	0	42 147
2313	Constructions	0	0	0	0	42 147	0	0	0	0	0	0	42 147
26	Participat° et créances rattachées	0	0	0	0	0	0	0	0	0	0	0	0
27	Autres immobilisations financières	0	0	0	0	0	0	0	0	0	0	0	0
Opérations d'équipement		0	0	0	0	0	0	0	0	0	0	0	0
Opérations pour compte de tiers		0	0	0	0	0	0	0	0	0	0	0	0
Dépenses d'ordre		0	0	0	0	0	0	0	0	0	0	0	0
040	Opérat° ordre transfert entre sections	0	0	0	0	0	0	0	0	0	0	0	0
041	Opérations patrimoniales	0	0	0	0	0	0	0	0	0	0	0	0
001Solde d'exécution reporté de N-1		81 387	0	0	0	0	0	0	0	0	0	0	81 387

RECETTES

Total recettes d'investissement		157 793	0	0	0	0	0	0	0	0	0	0	157 793
Recettes réelles		125 228	0	0	0	0	0	0	0	0	0	0	125 228
010	Stocks	0	0	0	0	0	0	0	0	0	0	0	0
10	Dotations, fonds divers et réserves	125 228	0	0	0	0	0	0	0	0	0	0	125 228

VILLE DE LA CHAPELLE-SUR-ERDRE - ESPACE CULTUREL CAPELLIA - CA - 2022

Envoyé en préfecture le 04/07/2023

Reçu en préfecture le 04/07/2023

Publié le 04/07/2023



ID : 044-214400350-20230626-DL_2023_06_23-DE

Art. (1)	Libellé	01 Opérations non ventilables	0 Services généraux administrat° publiques	1 Sécurité et salubrité publiques	2 Enseignement - Formation	3 Culture	4 Sport et jeunesse	5 Interventions sociales et santé	6 Famille	7 Logement	services urbains, environnement	9 économique	TOTAL
1068	Excédents de fonctionnement capitalisés	125 228	0	0	0	0	0	0	0	0	0	0	125 228
13	Subventions d'investissement	0	0	0	0	0	0	0	0	0	0	0	0
16	Emprunts et dettes assimilées	0	0	0	0	0	0	0	0	0	0	0	0
18	Compte de liaison : affectat° (BA,régie)	0	0	0	0	0	0	0	0	0	0	0	0
20	Immobilisations incorporelles	0	0	0	0	0	0	0	0	0	0	0	0
204	Subventions d'équipement versées	0	0	0	0	0	0	0	0	0	0	0	0
21	Immobilisations corporelles	0	0	0	0	0	0	0	0	0	0	0	0
22	Immobilisations reçues en affectation	0	0	0	0	0	0	0	0	0	0	0	0
23	Immobilisations en cours	0	0	0	0	0	0	0	0	0	0	0	0
26	Participat° et créances rattachées	0	0	0	0	0	0	0	0	0	0	0	0
27	Autres immobilisations financières	0	0	0	0	0	0	0	0	0	0	0	0
	Opérations pour compte de tiers	0	0	0	0	0	0	0	0	0	0	0	0
	Recettes d'ordre	32 565	0	0	0	0	0	0	0	0	0	0	32 565
040	Opérat° ordre transfert entre sections	32 565	0	0	0	0	0	0	0	0	0	0	32 565
28184	Mobilier	1 035	0	0	0	0	0	0	0	0	0	0	1 035
28188	Autres immo. corporelles	31 529	0	0	0	0	0	0	0	0	0	0	31 529
041	Opérations patrimoniales	0	0	0	0	0	0	0	0	0	0	0	0
001	Solde d'exécution reporté de N-1	0	0	0	0	0	0	0	0	0	0	0	0

FONCTIONNEMENT

DEPENSES													
Total dépenses de fonctionnement	32 565	0	0	0	673 082	0	0	0	0	0	0	0	705 646
Dépenses réelles	0	0	0	0	673 082	0	0	0	0	0	0	0	673 082
011 Charges à caractère général	0	0	0	0	268 259	0	0	0	0	0	0	0	268 259
6042 Achats prestat° services (hors terrains)	0	0	0	0	146 445	0	0	0	0	0	0	0	146 445
60623 Alimentation	0	0	0	0	656	0	0	0	0	0	0	0	656
60632 Fournitures de petit équipement	0	0	0	0	3 143	0	0	0	0	0	0	0	3 143
6068 Autres matières et fournitures	0	0	0	0	1 001	0	0	0	0	0	0	0	1 001
611 Contrats de prestations de services	0	0	0	0	694	0	0	0	0	0	0	0	694
6135 Locations mobilières	0	0	0	0	13 971	0	0	0	0	0	0	0	13 971
615221 Entretien, réparations bâtiments publics	0	0	0	0	4 734	0	0	0	0	0	0	0	4 734
61558 Entretien autres biens mobiliers	0	0	0	0	175	0	0	0	0	0	0	0	175
6156 Maintenance	0	0	0	0	14 033	0	0	0	0	0	0	0	14 033
6182 Documentation générale et technique	0	0	0	0	71	0	0	0	0	0	0	0	71

VILLE DE LA CHAPELLE-SUR-ERDRE - ESPACE CULTUREL CAPELLIA - CA - 2022

Envoyé en préfecture le 04/07/2023

Reçu en préfecture le 04/07/2023

Publié le 04/07/2023



ID : 044-214400350-20230626-DL_2023_06_23-DE

Art. (1)	Libellé	01 Opérations non ventilables	0 Services généraux administrat° publiques	1 Sécurité et salubrité publiques	2 Enseignement - Formation	3 Culture	4 Sport et jeunesse	5 Interventions sociales et santé	6 Famille	7 Logement	services urbains, environnement	économique	TOTAL
6188	Autres frais divers	0	0	0	0	1 832	0	0	0	0	0	0	1 832
6231	Annonces et insertions	0	0	0	0	7 277	0	0	0	0	0	0	7 277
6236	Catalogues et imprimés	0	0	0	0	17 149	0	0	0	0	0	0	17 149
6238	Divers	0	0	0	0	1 110	0	0	0	0	0	0	1 110
6256	Missions	0	0	0	0	754	0	0	0	0	0	0	754
6257	Réceptions	0	0	0	0	25 907	0	0	0	0	0	0	25 907
6261	Frais d'affranchissement	0	0	0	0	1 578	0	0	0	0	0	0	1 578
627	Services bancaires et assimilés	0	0	0	0	4 367	0	0	0	0	0	0	4 367
6281	Concours divers (cotisations)	0	0	0	0	1 247	0	0	0	0	0	0	1 247
62871	Remb. frais à la collectivité de rattach	0	0	0	0	22 117	0	0	0	0	0	0	22 117
012	Charges de personnel, frais assimilés	0	0	0	0	359 385	0	0	0	0	0	0	359 385
6215	Personnel affecté par CL de rattachement	0	0	0	0	334 585	0	0	0	0	0	0	334 585
64131	Rémunérations non tit.	0	0	0	0	11 862	0	0	0	0	0	0	11 862
6451	Cotisations à l'U.R.S.S.A.F.	0	0	0	0	66	0	0	0	0	0	0	66
6458	Cotis. aux autres organismes sociaux	0	0	0	0	12 872	0	0	0	0	0	0	12 872
014	Atténuations de produits	0	0	0	0	0	0	0	0	0	0	0	0
65	Autres charges de gestion courante	0	0	0	0	43 490	0	0	0	0	0	0	43 490
6518	Autres	0	0	0	0	13 735	0	0	0	0	0	0	13 735
6574	Subv. fonct. Associat°, personnes privée	0	0	0	0	29 754	0	0	0	0	0	0	29 754
656	Frais fonctionnement des groupes d'élus	0	0	0	0	0	0	0	0	0	0	0	0
66	Charges financières	0	0	0	0	0	0	0	0	0	0	0	0
67	Charges exceptionnelles	0	0	0	0	1 949	0	0	0	0	0	0	1 949
6718	Autres charges exceptionnelles gestion	0	0	0	0	1 949	0	0	0	0	0	0	1 949
68	Dot. aux amortissements et provisions	0	0	0	0	0	0	0	0	0	0	0	0
<i>Dépenses d'ordre</i>		32 565	0	0	0	0	0	0	0	0	0	0	32 565
042	<i>Opérat° ordre transfert entre sections</i>	32 565	0	0	0	0	0	0	0	0	0	0	32 565
6811	<i>Dot. amort. et prov. Immos incorporelles</i>	32 565	0	0	0	0	0	0	0	0	0	0	32 565
043	<i>Opérat° ordre intérieur de la section</i>	0	0	0	0	0	0	0	0	0	0	0	0
002	Déficit de fonctionnement reporté	0	0	0	0	0	0	0	0	0	0	0	0

RECETTES

Total recettes de fonctionnement	658 611	0	0	0	0	124 445	0	0	0	0	0	0	783 056
---	----------------	----------	----------	----------	----------	----------------	----------	----------	----------	----------	----------	----------	----------------

VILLE DE LA CHAPELLE-SUR-ERDRE - ESPACE CULTUREL CAPELLIA - CA - 2022

Envoyé en préfecture le 04/07/2023

Reçu en préfecture le 04/07/2023

Publié le 04/07/2023



ID : 044-214400350-20230626-DL_2023_06_23-DE

Art. (1)	Libellé	01 Opérations non ventilables	0 Services généraux administrat° publiques	1 Sécurité et salubrité publiques	2 Enseignement - Formation	3 Culture	4 Sport et jeunesse	5 Interventions sociales et santé	6 Famille	7 Logement	services urbains, environnement	économique	TOTAL
	Recettes réelles	626 888	0	0	0	124 445	0	0	0	0	0	0	751 333
013	Atténuations de charges	0	0	0	0	0	0	0	0	0	0	0	0
70	Produits des services, du domaine, vente	0	0	0	0	110 214	0	0	0	0	0	0	110 214
7062	Redevances services à caractère culturel	0	0	0	0	107 927	0	0	0	0	0	0	107 927
70688	Autres prestations de services	0	0	0	0	2 000	0	0	0	0	0	0	2 000
7078	Autres marchandises	0	0	0	0	283	0	0	0	0	0	0	283
70878	Remb. frais par d'autres redevables	0	0	0	0	4	0	0	0	0	0	0	4
73	Impôts et taxes	0	0	0	0	0	0	0	0	0	0	0	0
74	Dotations et participations	0	0	0	0	2 100	0	0	0	0	0	0	2 100
7473	Participat° Départements	0	0	0	0	2 100	0	0	0	0	0	0	2 100
75	Autres produits de gestion courante	626 888	0	0	0	11 629	0	0	0	0	0	0	638 517
752	Revenus des immeubles	0	0	0	0	11 628	0	0	0	0	0	0	11 628
7552	Prise en charge déficit BA administratif	626 888	0	0	0	0	0	0	0	0	0	0	626 888
7588	Autres produits div. de gestion courante	0	0	0	0	1	0	0	0	0	0	0	1
76	Produits financiers	0	0	0	0	0	0	0	0	0	0	0	0
77	Produits exceptionnels	0	0	0	0	502	0	0	0	0	0	0	502
773	Mandats annulés (exercices antérieurs)	0	0	0	0	502	0	0	0	0	0	0	502
78	Reprise sur amortissements et provisions	0	0	0	0	0	0	0	0	0	0	0	0
	Recettes d'ordre	0	0	0	0	0	0	0	0	0	0	0	0
042	Opérat° ordre transfert entre sections	0	0	0	0	0	0	0	0	0	0	0	0
043	Opérat° ordre intérieur de la section	0	0	0	0	0	0	0	0	0	0	0	0
002	Excédent de fonctionnement reporté	31 723	0	0	0	0	0	0	0	0	0	0	31 723

(1)Le croisement par nature est fait au niveau de chacun des articles budgétaires.



IV – ANNEXES

ELEMENTS DU BILAN

METHODES UTILISEES POUR LES AMORTISSEMENTS

A3

A3 – AMORTISSEMENTS – METHODES UTILISEES

CHOIX DE L'ASSEMBLEE DELIBERANTE			Délibération du
Biens de faible valeur Seuil unitaire en deçà duquel les immobilisations de peu de valeur s'amortissent sur un an (article R. 2321-1 du CGCT) : 1000 €			18/12/2009
Procédure d'amortissement (linéaire, dégressif, variable)	Catégories de biens amortis	Durée (en années)	
L	Etudes	5	18/12/2009
L	Logiciels	5	18/12/2009
L	Véhicules légers	8	18/12/2009
L	Véhicules lourds	10	18/12/2009
L	Mobilier	5	18/12/2009
L	Matériel informatique	4	18/12/2009
L	Matériel et outillage	10	18/12/2009
L	Matériel électrique et électronique	6	18/12/2009
L	Matériel sportif	10	18/12/2009
L	Instruments de musique	10	18/12/2009
L	Immeubles productifs de revenus	50	18/12/2009
L	Subv. Equip. Biens mobiliers et études	5	27/06/2016
L	Subv. Equip. de biens immobiliers ou installation	30	27/06/2016
L	Subv. Equip. Projets d'infrastructure d'intérêt général	40	27/06/2016



IV – ANNEXES

ELEMENTS DU BILAN
EQUILIBRE DES OPERATIONS FINANCIERES – DEPENSES

A6.1

DEPENSES A COUVRIR PAR DES RESSOURCES PROPRES

Art. (1)	Libellé (1)	Crédits de l'exercice (BP + BS + DM + RAR N-1)	Réalisations
DEPENSES TOTALES A COUVRIR PAR DES RESSOURCES PROPRES =A + B		0,00	0,00
16 Emprunts et dettes assimilées (A)		0,00	0,00
1631	Emprunts obligataires	0,00	0,00
1641	Emprunts en euros	0,00	0,00
1643	Emprunts en devises	0,00	0,00
16441	Opérat° afférentes à l'emprunt	0,00	0,00
1671	Avances consolidées du Trésor	0,00	0,00
1672	Emprunts sur comptes spéciaux du Trésor	0,00	0,00
1678	Autres emprunts et dettes	0,00	0,00
1681	Autres emprunts	0,00	0,00
1682	Bons à moyen terme négociables	0,00	0,00
1687	Autres dettes	0,00	0,00
Dépenses et transferts à déduire des ressources propres (B)		0,00	0,00
10...	Reprise de dotations, fonds divers et réserves		
10...	Reversement de dotations, fonds divers et réserves		
139	Subv. invest. transférées cpte résultat	0,00	0,00
020	Dépenses imprévues	0,00	0,00

	Op. de l'exercice I	Restes à réaliser en dépenses au 31/12	Solde d'exécution D001 de l'exercice précédent (N-1)	TOTAL II
Dépenses à couvrir par des ressources propres	0,00	0,00	81 387,13	81 387,13

(1) Détailler les chapitres budgétaires par article conformément au plan de comptes.



IV – ANNEXES
ELEMENTS DU BILAN
EQUILIBRE DES OPERATIONS FINANCIERES – RECETTES
A6.2

RESSOURCES PROPRES

Art. (1)	Libellé (1)	Crédits de l'exercice (BP + BS + DM + RAR N-1)	Réalizations
RECETTES (RESSOURCES PROPRES) = a + b		35 000,00	III 32 564,58
Ressources propres externes de l'année (a)		0,00	0,00
10222	FCTVA	0,00	0,00
10223	TLE	0,00	0,00
10226	Taxe d'aménagement	0,00	0,00
10228	Autres fonds	0,00	0,00
13146	Attributions de compensation d'investissement	0,00	0,00
13156	Attributions de compensation d'investissement	0,00	0,00
13246	Attributions de compensation d'investissement	0,00	0,00
13256	Attributions de compensation d'investissement	0,00	0,00
138	Autres subvent° invest. non transf.	0,00	0,00
26...	Participations et créances rattachées		
27...	Autres immobilisations financières		
Ressources propres internes de l'année (b) (2)		35 000,00	32 564,58
15...	Provisions pour risques et charges		
169	Primes de remboursement des obligations	0,00	0,00
26...	Participations et créances rattachées		
27...	Autres immobilisations financières		
28...	Amortissement des immobilisations		
28184	Mobilier	2 000,00	1 035,33
28188	Autres immo. corporelles	33 000,00	31 529,25
29...	Prov. pour dépréciat° immobilisations		
39...	Prov. dépréciat° des stocks et en-cours		
481...	Charges à rép. sur plusieurs exercices		
49...	Prov. dépréc. comptes de tiers		
59...	Prov. dépréc. comptes financiers		
024	Produits des cessions d'immobilisations	0,00	0,00
021	Virement de la sect° de fonctionnement	0,00	0,00

	Opérations de l'exercice III	Restes à réaliser en recettes au 31/12	Solde d'exécution R001 de l'exercice précédent	Affectation R1068 de l'exercice précédent	TOTAL IV
Total ressources propres disponibles	32 564,58	0,00	0,00	125 228,13	157 792,71

	Montant
Dépenses à couvrir par des ressources propres	II 81 387,13
Ressources propres disponibles	IV 157 792,71
Solde	V = IV – II (3) 76 405,58

(1) Les comptes 15, 169, 26, 27, 28, 29, 39, 481, 49 et 59 sont à détailler conformément au plan de comptes.

(2) Les comptes 15, 29, 39, 49 et 59 sont présentés uniquement si la commune ou l'établissement applique le régime des provisions budgétaires.

(3) Indiquer le signe algébrique.



IV – ANNEXES	
ELEMENTS DU BILAN	
ETAT DE VENTILATION DES DEPENSES LIEES A LA GESTION DE LA CRISE SANITAIRE DU COVID-19 – SECTION DE FONCTIONNEMENT	A7.4.1

A7.4.1 – SECTION DE FONCTIONNEMENT

DEPENSES – MANDATS EMIS		
Article (1)	Libellé (1)	Montant
011	Charges à caractère général	0,00
012	Charges de personnel, frais assimilés	0,00
65	Autres charges de gestion courante	0,00
66	Charges financières	0,00
67	Charges exceptionnelles	0,00
68	Dotations provisions semi-budgétaires	0,00
014	Atténuations de produits	0,00
Total des dépenses réelles		0,00
042	<i>Opérat° ordre transfert entre sections</i>	0,00
043	<i>Opérat° ordre intérieur de la section</i>	0,00
Total des dépenses d'ordre		0,00
TOTAL GENERAL		0,00

(1) Détailler les chapitres budgétaires par article conformément au plan de comptes appliqué par la commune ou l'établissement.



IV – ANNEXES	
ELEMENTS DU BILAN	
ETAT DE VENTILATION DES DEPENSES LIEES A LA GESTION DE LA CRISE SANITAIRE DU COVID-19 – SECTION D'INVESTISSEMENT	A7.4.2

A7.4.2 – SECTION D'INVESTISSEMENT

DEPENSES – MANDATS EMIS		
Article (1)	Libellé (1)	Montant
10	Dotations, fonds divers et réserves	0,00
13	Subventions d'investissement	0,00
16	Emprunts et dettes assimilées	0,00
20	Immobilisations incorporelles (hors opérations)	0,00
204	Subventions d'équipement versées (hors opérations)	0,00
21	Immobilisations corporelles (hors opérations)	0,00
22	Immobilisations reçues en affectation (hors opérations)	0,00
23	Immobilisations en cours (hors opérations)	0,00
26	Participat° et créances rattachées	0,00
27	Autres immobilisations financières	0,00
Opérations d'équipement (1 ligne par opération)		
Opérations pour compte de tiers (1 ligne par opération)		
Total des dépenses réelles		0,00
040	<i>Opérat° ordre transfert entre sections</i>	<i>0,00</i>
041	<i>Opérations patrimoniales</i>	<i>0,00</i>
Total des dépenses d'ordre		0,00
TOTAL GENERAL		0,00

(1) Détailler les chapitres budgétaires par article conformément au plan de comptes appliqué par la commune ou l'établissement.



IV – ANNEXES
ELEMENTS DU BILAN
ETAT DES CHARGES TRANSFEREES
A8


A8 – ETAT DES CHARGES TRANSFEREES

Exercice	Nature de la dépense transférée	Durée de l'étalement (en mois)	Date de la délibération	Montant de la dépense transférée au compte 481 (I)	Montant amorti au titre des exercices précédents (II)	Montant de la dotation aux amortissements de l'exercice (c/6812) (III)	Solde (1)
TOTAL				0,00	0,00	0,00	0,00

(1) Correspond au montant de la charge restant à amortir = I – (II + III).

Exercice	Nature de la dépense transférée	Durée de l'étalement (en mois)	Date de la délibération	Montant de la dépense transférée au compte 481 (I)	Montant amorti au titre des exercices précédents (II)	Montant de la dotation aux amortissements de l'exercice (c/6862) (III)	Solde (1)
TOTAL				0,00	0,00	0,00	0,00

(1) Correspond au montant de la charge restant à amortir = I – (II + III).

Envoyé en préfecture le 04/07/2023	
Reçu en préfecture le 04/07/2023	
Publié le 04/07/2023	
ID : 044-214400350-20230626-DL_2023_06_23-DE	

IV – ANNEXES
ELEMENTS DU BILAN – DETAIL DES OPERATIONS POUR COMPTE DE TIERS

A9 – CHAPITRE D'OPERATIONS POUR COMPTE DE TIERS (Détail) (1)

- (1) Ouvrir un cadre par opération pour compte de tiers.
- (2) Inscrire le chapitre et la nature des travaux.
- (3) Le chapitre 45 doit être détaillé conformément au plan de comptes, tant en dépenses qu'en recettes.
- (4) Indiquer le chapitre.



IV – ANNEXES

ELEMENTS DU BILAN

VARIATION DU PATRIMOINE (article R. 2313-3 du CGCT) – ENTREES

A10.1

A10.1 – ETAT DES ENTREES D'IMMOBILISATIONS

Modalités et date d'acquisition	Désignation du bien	Valeur d'acquisition (coût historique)	Cumul des amortissements	Durée de l'amortissement
Acquisitions à titre onéreux				
20/01/2022	ESPACE CULTUREL CAPELLIA - TRAVAUX	156 652,05	0,00	0
25/03/2022	FONTAINE REFRIGEREE	1 041,00	0,00	6
06/04/2022	CUVE 1000L (6)	533,37	0,00	1
21/04/2022	ASPIRATEUR DORSAL	491,38	0,00	1
21/04/2022	ASPIRATEUR DORSAL	491,38	0,00	1
21/09/2022	BOITIER DISTRIBUTION ELECTRIQUE	863,59	0,00	1
21/09/2022	BOITIER DISTRIBUTION ELECTRIQUE	863,59	0,00	1
21/09/2022	ENCEINTE PORTABLE	2 418,62	0,00	6
21/09/2022	PROJECTEUR DE DECOUPE	904,02	0,00	1
21/09/2022	PROJECTEUR DE DECOUPE	904,02	0,00	1
21/09/2022	PROJECTEUR DE DECOUPE	904,02	0,00	1
21/09/2022	PIED D'ENCEINTE	57,51	0,00	1
20/10/2022	CANAPE 2 PLACES	819,05	0,00	1
20/10/2022	CANAPE 2 PLACES	819,05	0,00	1
20/10/2022	CANAPE 2 PLACES	819,05	0,00	1
20/10/2022	FAUTEUIL 1 PLACE	651,70	0,00	1
20/10/2022	FAUTEUIL 1 PLACE (2)	1 314,40	0,00	1
20/10/2022	FAUTEUIL 1 PLACE (2)	1 303,40	0,00	1
20/10/2022	TABLE BASSE	421,68	0,00	1
09/12/2022	LAMPE NYMO (2)	166,67	0,00	1
09/12/2022	HORLOGE	14,98	0,00	1
09/12/2022	CADRE (10)	141,58	0,00	1
Acquisitions à titre gratuit				
Mise à disposition				
Affectation				
Mises en concession ou affermage				
Divers				
TOTAL GENERAL		172 596,11	0,00	



IV – ANNEXES

ELEMENTS DU BILAN

VARIATION DU PATRIMOINE (article R. 2313-3 du CGCT) – SORTIES

A10.2

A10.2 – ETAT DES SORTIES DES BIENS D'IMMOBILISATIONS

Modalités et date de sortie	Désignation du bien	Valeur d'acquisition (coût historique)	Durée de l'amort.	Cumul des amort. antérieurs	Valeur nette comptable au jour de la cession	Prix de cession	Plus ou moins values
Cessions à titre onéreux							
Cessions à titre gratuit							
Mise à disposition							
Affectation							
Mises en concession ou affermage							
Mise à la réforme							
	CITROEN C25 8167XT44	13 317,95	0	0,00	13 317,95	0,00	-13 317,95
Divers							
TOTAL GENERAL		13 317,95					-13 317,95



IV – ANNEXES	
ELEMENTS DU BILAN	
OPERATIONS LIEES AUX CESSIONS	
A10.3	

A10.3 – OPERATIONS LIEES AUX CESSIONS

Pour mémoire		Crédits ouverts (BP + DM)
Chapitre 024	Produits des cessions d'immobilisations	0,00


Produit des cessions		Réalizations
Compte 775	Produits des cessions d'immobilisations	0,00
Compte 675	Valeurs comptables des immobilisations cédées	0,00

**IV – ANNEXES****ELEMENTS DU BILAN****VARIATION DU PATRIMOINE (article L. 300-5 du code de l'urbanisme) – ENTREES****A10.4****A10.4 – ETAT DES ENTREES D'IMMOBILISATIONS (L. 300-5 du code de l'urbanisme)**

Modalités et date d'acquisition	Désignation du bien	Valeur d'acquisition (coût historique)	Cumul des amortissements	Durée de l'amortissement
Acquisitions à titre onéreux				
Acquisitions à titre gratuit				
Mise à disposition				
Affectation				
Mises en concession ou affermage				
Divers				
TOTAL GENERAL		0,00	0,00	

**IV – ANNEXES****ELEMENTS DU BILAN****VARIATION DU PATRIMOINE (article L. 300-5 du code de l'urbanisme) – SORTIES****A10.5****A10.5 – ETAT DES SORTIES DES BIENS D'IMMOBILISATIONS (L. 300-5 du code de l'urbanisme)**

Modalités et date de sortie	Désignation du bien	Valeur d'acquisition (coût historique)	Durée de l'amort.	Cumul des amort. antérieurs	Valeur nette comptable au jour de la cession	Prix de cession	Plus ou moins values
Cessions à titre onéreux							
Cessions à titre gratuit							
Mise à disposition							
Affectation							
Mises en concession ou affermage							
Mise à la réforme							
Divers							
TOTAL GENERAL		0,00					0,00

Envoyé en préfecture le 04/07/2023	
Reçu en préfecture le 04/07/2023	
Publié le 04/07/2023	
ID : 044-214400350-20230626-DL_2023_06_23-DE	

IV – ANNEXES	
ELEMENTS DU BILAN	
EMPLOI DES CREDITS COMMUNAUTAIRES DANS LE CADRE DE LA SUBVENTION GLOBALE	A12

Cet état ne contient pas d'information.



IV – ANNEXES

**ENGAGEMENTS HORS BILAN – ENGAGEMENTS DONNES ET RECUS
EMPRUNTS GARANTIS PAR LA COMMUNE OU L'ETABLISSEMENT**

B1.1

B1.1 – 8015 – ETAT DES EMPRUNTS GARANTIS PAR LA COMMUNE OU L'ETABLISSEMENT (art. L. 2313-1 6°, L. 5211-36 et L. 5711-1 du CGCT)

Désignation du bénéficiaire	Année de mobilisation et profil d'amortissement de l'emprunt (1)		Objet de l'emprunt garanti	Organisme prêteur ou chef de file	Montant initial	Capital restant dû au 31/12/N	Durée résiduelle	Périodicité des remboursements (2)	Taux initial			Taux moyen constaté sur l'année (6)			Catégorie d'emprunt (7)	Indices ou devises pouvant modifier l'emprunt	Annuité garantie au cours de l'exercice	
	Année	Profil							Taux (3)	Index (4)	Taux actuariel (5)	Taux (3)	Index (4)	Niveau de taux			En intérêts (8)	En capital
Total des emprunts contractés par des collectivités ou des EP (hors logements sociaux)					0,00	0,00										0,00	0,00	
Total des emprunts autres que ceux contractés par des collectivités ou des EP (hors logements sociaux)					0,00	0,00										0,00	0,00	
Total des emprunts contractés pour des opérations de logement social					0,00	0,00										0,00	0,00	
TOTAL GENERAL					0,00	0,00										0,00	0,00	

(1) Indiquer C pour amortissement constant, P pour amortissement progressif, F pour in fine, X pour autres (à préciser).

(2) Indiquer la périodicité des remboursements A : annuelle ; M : mensuelle ; B : bimestrielle ; S : semestrielle ; T : trimestrielle ; X : autre.

(3) Type de taux d'intérêt : F : fixe ; V : variable simple ; C : complexe (c'est-à-dire un taux variable qui n'est pas seulement défini comme la simple addition d'un taux usuel de référence et d'une marge exprimée en point de pourcentage).

(4) Indiquer le type d'index (ex. EURIBOR 3 mois ...).

(5) Taux annuel, tous frais compris.

(6) Taux hors opération de couverture. Pour les emprunts à taux variable, indiquer le niveau moyen du taux constaté sur l'année.

(7) Catégorie d'emprunt hors opération de couverture. Exemple A-1 (cf. la classification des emprunts suivant la typologie de la circulaire IOCB1015077C du 25 juin 2010 sur les produits financiers offerts aux collectivités territoriales).

(8) Il s'agit des intérêts dus au titre du contrat initial et comptabilisés à l'article 66111 « Intérêts réglés à l'échéance » (intérêts décaissés).

IV – ANNEXES**ENGAGEMENTS HORS BILAN – CALCUL DU RATIO D'ENDETTEMENT
GARANTIES D'EMPRUNT****B1.2 – CALCUL DU RATIO D'ENDETTEMENT RELATIF AUX GARANTIES D'EMPRUNT**

Calcul du ratio de l'article L. 2252-1 du CGCT	Valeur en euros	
Total des annuités déjà garanties échues dans l'exercice (1)	A	0,00
Total des premières annuités entières des nouvelles garanties de l'exercice (1)	B	0,00
Annuité nette de la dette de l'exercice (2)	C	0,00
Provisions pour garanties d'emprunts	D	0,00
Total des annuités d'emprunts garantis de l'exercice	I = A+ B + C - D	0.00
Recettes réelles de fonctionnement	II	0.00
Part des garanties d'emprunt accordées au titre de l'exercice en % (3)	I / II	0.00

(1) Hors opérations visées par l'article L. 2252-2 du CGCT.

(2) Cf. définition de l'article D. 1511-30 du CGCT.

(3) Les garanties d'emprunt accordées au titre d'un exercice ne doivent pas représenter plus de 50 % des recettes réelles de fonctionnement de ce même exercice.



IV – ANNEXES

**ENGAGEMENTS HORS BILAN – ENGAGEMENTS DONNES ET RECUS
LISTE DES CONCOURS ATTRIBUES A DES TIERS**

B1.7

**B1.7 – LISTE DES CONCOURS ATTRIBUES A DES TIERS EN NATURE OU EN SUBVENTIONS
(Article L. 2313-1 du CGCT)**

Nom des bénéficiaires	Montant du fonds de concours ou de la subvention (numéraire)	Prestations en nature
Personnes de droit privé <u>Associations</u> La Salamandre <u>Entreprises</u> <u>Personnes physiques</u> <u>Autres</u>	29 754,35	Mise à disposition de locaux au château de l'hôpital (convention du 18/06/2021)
Personnes de droit public <u>Etat</u> <u>Régions</u> <u>Départements</u> <u>Communes</u> <u>Etablissements publics (EPCI, EPA, EPIC,...)</u> <u>Autres</u>		
TOTAL GENERAL	29 754,35	



IV
C1.1

IV – ANNEXES

AUTRES ELEMENTS D'INFORMATIONS – ETAT DU PERSONNEL AU 31/12/N

C1.1 – ETAT DU PERSONNEL AU 31/12/N

GRADES OU EMPLOIS (1)	CATEGORIES (2)	EMPLOIS BUDGETAIRES (3)			EFFECTIFS POURVUS SUR EMPLOIS BUDGETAIRES EN ETPT (4)		
		EMPLOIS PERMANENTS À TEMPS COMPLET	EMPLOIS PERMANENTS À TEMPS NON COMPLET	TOTAL	AGENTS TITULAIRES	AGENTS NON TITULAIRES	TOTAL
EMPLOIS FONCTIONNELS (a)		0,00	0,00	0,00	0,00	0,00	0,00
Directeur général des services		0,00	0,00	0,00	0,00	0,00	0,00
Directeur général adjoint des services		0,00	0,00	0,00	0,00	0,00	0,00
Directeur général des services techniques		0,00	0,00	0,00	0,00	0,00	0,00
Emplois créés au titre de l'article 6-1 de la loi n° 84-53		0,00	0,00	0,00	0,00	0,00	0,00
FILIERE ADMINISTRATIVE (b)		0,00	0,00	0,00	0,00	0,00	0,00
FILIERE TECHNIQUE (c)		0,00	0,00	0,00	0,00	0,00	0,00
FILIERE SOCIALE (d)		0,00	0,00	0,00	0,00	0,00	0,00
FILIERE MEDICO-SOCIALE(e)		0,00	0,00	0,00	0,00	0,00	0,00
FILIERE MEDICO-TECHNIQUE (f)		0,00	0,00	0,00	0,00	0,00	0,00
FILIERE SPORTIVE (g)		0,00	0,00	0,00	0,00	0,00	0,00
FILIERE CULTURELLE (h)		0,00	0,00	0,00	0,00	0,00	0,00
FILIERE ANIMATION (i)		0,00	0,00	0,00	0,00	0,00	0,00
FILIERE POLICE (j)		0,00	0,00	0,00	0,00	0,00	0,00
EMPLOIS NON CITES (k) (5)		0,00	0,00	0,00	0,00	0,00	0,00
TOTAL GENERAL (b + c + d + e + f + g + h + i + j + k)		0,00	0,00	0,00	0,00	0,00	0,00

(1) Les grades ou emplois sont désignés conformément à la circulaire n° NOR : INTB9500102C du 23 mars 1995. Les emplois fonctionnels sont également comptabilisés dans leur filière d'origine.

(2) Catégories : A, B ou C.

(3) Emplois budgétaires créés par l'assemblée délibérante. Les emplois permanents à temps complet sont comptabilisés pour une unité, les emplois à temps non complet sont comptabilisés à hauteur de la quotité de travail prévue par la délibération créant l'emploi.

(4) Equivalent temps plein annuel travaillé (ETPT). Le décompte est proportionnel à l'activité des agents, mesurée par leur quotité de temps de travail et par leur période d'activité sur l'année :

ETPT = Effectifs physiques * quotité de temps de travail * période d'activité dans l'année

Exemple : un agent à temps plein (quotité de travail = 100 %) présent toute l'année correspond à 1 ETPT ; un agent à temps partiel, à 80 % (quotité de travail = 80 %) présent toute l'année correspond à 0,8 ETPT ; un agent à temps partiel, à 80 % (quotité de travail = 80 %) présent la moitié de l'année (ex : CDD de 6 mois, recrutement à mi-année) correspond à 0,4 ETPT (0,8 * 6 / 12).

(5) Par exemple : emplois dont les missions ne correspondent pas à un cadre d'emploi existant, « emplois spécifiques » régis par l'article 139 ter de la loi n° 84-53 du 26 janvier 1984 etc.

IV – ANNEXES

AUTRES ELEMENTS D'INFORMATIONS – ETAT DU PERSONNEL AU 31/12/N

C1.1

C1.1 – ETAT DU PERSONNEL AU 31/12/N (suite)

AGENTS NON TITULAIRES EN FONCTION AU 31/12/N	CATEGORIES (1)	SECTEUR (2)	REMUNERATION (3)		CONTRAT	
			Indice (8)	Euros	Fondement du contrat (4)	Nature du contrat (5)
Agents occupant un emploi permanent (6)				0,00		
Agents occupant un emploi non permanent (7)				0,00		
TOTAL GENERAL				0,00		

(1) CATEGORIES: A, B et C.

(2) SECTEUR ADM : Administratif.
 TECH : Technique.
 URB : Urbanisme (dont aménagement urbain).
 S : Social.
 MS : Médico-social.
 MT : Médico-technique.
 SP : Sportif.
 CULT : Culturel
 ANIM : Animation.
 PM : Police.
 OTR : Missions non rattachables à une filière.

(3) REMUNERATION : Référence à un indice brut (indiquer le niveau de l'indice brut) de la fonction publique ou en euros annuels bruts (indiquer l'ensemble des éléments de la rémunération brute annuelle).

(4) CONTRAT : Motif du contrat (loi du 26 janvier 1984 modifiée) :
 3-a° : article 3, 1er alinéa : accroissement temporaire d'activité.
 3-b : article 3, 2ème alinéa : accroissement saisonnier d'activité.
 3-1 : remplacement d'un fonctionnaire autorisé à servir à temps partiel ou indisponible (maladie, maternité...).
 3-2 : vacance temporaire d'un emploi.
 3-3-1° : absence de cadre d'emplois de fonctionnaires susceptibles d'assurer les fonctions correspondantes.
 3-3-2° : emplois du niveau de la catégorie A lorsque les besoins des services ou la nature des fonctions le justifient.
 3-3-3° : emplois de secrétaire de mairie des communes de moins de 1 000 habitants et de secrétaire des groupements composés de communes dont la population moyenne est inférieure à ce seuil.
 3-3-4° : emplois à temps non complet des communes de moins de 1 000 habitants et des groupements composés de communes dont la population moyenne est inférieure à ce seuil, lorsque la quotité de temps de travail est inférieure à 50 %.
 3-3-5° : emplois des communes de moins de 2 000 habitants et des groupements de communes de moins de 10 000 habitants dont la création ou la suppression dépend de la décision d'une autorité qui s'impose à la collectivité ou à l'établissement en matière de création, de changement de périmètre ou de suppression d'un service public.
 3-4 : article 21 de la loi n° 2012-347 : contrat à durée indéterminée obligatoirement proposée à un agent contractuel.
 38 : article 38 travailleurs handicapés catégorie C.
 47 : article 47 recrutements directs sur emplois fonctionnels
 110 : article 110 collaborateurs de groupes de cabinets.
 110-1 : collaborateurs de groupes d'élus.
 A : autres (préciser).

(5) Indiquer si l'agent contractuel est titulaire d'un contrat à durée déterminée (CDD) ou d'un contrat à durée indéterminée (CDI). Les contrats particuliers devront être labellisés « A / autres » et feront l'objet d'une précision (ex : « contrats aidés »).

(6) Occupent un emploi permanent de la fonction publique territoriale, les agents non titulaires recrutés sur le fondement des articles 3-1, 3-2, 3-3, 38 et 47 de la loi n° 84-53 du 26 janvier 1984, ainsi que les agents qui sont titulaires d'un contrat à durée indéterminée pris sur le fondement de l'article 21 de la loi n° 2012-347.

(7) Occupent un emploi non permanent de la fonction publique territoriale, les agents non titulaires recrutés sur le fondement des articles 3, 110 et 110-1.

(8) Si un contrat fixe comme référence de rémunération un traitement hors échelle, il convient de mentionner le chevron conformément à l'article 6 décret 85-1148 du 20 octobre 1985.



IV – ANNEXES
AUTRES ELEMENTS D'INFORMATION
ACTIONS DE FORMATION DES ELUS AU 31/12/N
C1.2

C1.2 – ACTIONS DE FORMATION DES ELUS AU 31/12/N (1)

(1) Articles L. 2123-12 et L. 2123-14-1 du CGCT.



IV – ANNEXES	
AUTRES ELEMENTS D'INFORMATIONS	
LISTE DES ORGANISMES DANS LESQUELS LA COLLECTIVITE A PRIS UN ENGAGEMENT FINANCIER	C2

C2 – LISTES DES ORGANISMES DANS LESQUELS A ETE PRIS UN ENGAGEMENT FINANCIER (articles L. 2313-1 et L. 2313-1-1 du CGCT)

Les documents financiers et comptables de ces organismes sont mis à la disposition du public à (1). Toute personne a le droit de demander communication.

La nature de l'engagement (2)	Nom de l'organisme	Raison sociale de l'organisme	Nature juridique de l'organisme	Montant de l'engagement
<u>Délégation de service public (3)</u>				
<u>Détention d'une part du capital</u>				
<u>Garantie ou cautionnement d'un emprunt</u>				
<u>Subventions supérieures à 75 000 € ou représentant plus de 50 % du produit figurant au compte de résultat de l'organisme</u>				
<u>Autres</u>				

(1) Hôtel de ville pour les communes et siège de l'établissement pour les EPCI, syndicat etc... et autres lieux publics désignés par la commune ou l'établissement.

(2) Indiquer la date de la décision (délibérations, contrats ou décisions de l'exécutif).

(3) Préciser la nature de la délégation (concession, affermage, régie intéressée ...).



IV – ANNEXES
AUTRES ELEMENTS D'INFORMATIONS
LISTE DES ORGANISMES DE REGROUPEMENT
C3.1

C3.1 – LISTE DES ORGANISMES DE REGROUPEMENT AUXQUELS ADHERE LA COMMUNE OU L'ETABLISSEMENT

DESIGNATION DES ORGANISMES	DATE D'ADHESION	MODE DE FINANCEMENT (1)	MONTANT DU FINANCEMENT
Etablissements publics de coopération intercommunale			
Autres organismes de regroupement			

(1) Indiquer si le financement est fait par TPZ, TPU, TPU + fiscalité additionnelle, fiscalité additionnelle ou sans fiscalité propre.

**IV – ANNEXES****AUTRES ELEMENTS D'INFORMATIONS
LISTE DES ETABLISSEMENTS PUBLICS CREEES PAR LA COMMUNE****C3.2****C3.2 – LISTE DES ETABLISSEMENTS PUBLICS CREEES (1)**

(1) Il s'agit de recenser les établissements publics créés par la collectivité pour l'exploitation directe d'un service public relevant de sa compétence.

Pour rappel, la collectivité a l'obligation de constituer une régie si le service concerné est de nature industrielle et commerciale (cf. article L. 1412-1 du CGCT) ou la faculté de constituer une régie si le service concerné est de nature administrative et n'est pas de ceux qui, par leur nature ou par la loi, ne peuvent être assurés que par la collectivité elle-même (cf. article L. 1412-2 du CGCT).

Les régies ainsi créées peuvent, au choix de la collectivité, être dotées :

- soit de la personnalité morale et de l'autonomie financière ;
- soit de la seule autonomie financière.

Cependant, il convient de préciser que seules les régies dotées de la personnalité morale et de l'autonomie financière sont dénommées établissement public et doivent être recensées dans cet état.



IV – ANNEXES	
AUTRES ELEMENTS D'INFORMATIONS	
LISTE DES SERVICES INDIVIDUALISES DANS UN BUDGET ANNEXE	C3.3

C3.3 – LISTE DES SERVICES INDIVIDUALISES DANS UN BUDGET ANNEXE



IV – ANNEXES

AUTRES ELEMENTS D'INFORMATIONS

LISTE DES SERVICES ASSUJETTIS A LA TVA ET NON ERIGES EN BUDGET ANNEXE

C3.4

C3.4 – LISTE DES SERVICES ASSUJETTIS A LA TVA ET NON ERIGES EN BUDGET ANNEXE

**IV – ANNEXES****AUTRES ELEMENTS D'INFORMATION
PRESENTATION AGREGÉE DU BUDGET PRINCIPAL ET DES BUDGETS ANNEXES****C3.5****C3.5 – PRESENTATION AGREGÉE DU BUDGET PRINCIPAL ET DES BUDGETS ANNEXES****1 – BUDGET PRINCIPAL**

SECTION	Crédits ouverts (BP+DM+RAR N-1)	Réalisations - mandats ou titres (1)	Restes à réaliser au 31/12	Crédits annulés
INVESTISSEMENT				
DEPENSES	4 104 805,00	3 365 461,67	517 608,26	221 735,07
RECETTES	4 104 805,00	3 141 071,41	1 068 123,82	-104 390,23
FONCTIONNEMENT				
DEPENSES	22 509 910,00	21 257 265,49	0,00	1 252 644,51
RECETTES	22 509 910,00	23 485 925,48	0,00	-976 015,48

(1) Y compris les rattachements.

2 – BUDGETS ANNEXES (autant de tableaux que de budget) (1)

BUDGET : ESPACE CULTUREL CAPELLIA / N°SIRET : 21440035000143				
SECTION	Crédits ouverts (BP+DM+RAR N-1)	Réalisations - mandats ou titres (2)	Restes à réaliser au 31/12	Crédits annulés
INVESTISSEMENT				
DEPENSES	35 000,00	139 478,63	0,00	-104 478,63
RECETTES	35 000,00	157 792,71	0,00	-122 792,71
FONCTIONNEMENT				
DEPENSES	717 150,00	705 646,43	0,00	11 503,57
RECETTES	717 150,00	783 055,72	0,00	-65 905,72

(1) Ne sont pas pris en compte les CCAS et caisses des écoles, régies personnalisées ...qui sont des personnes morales distinctes de la commune ou de l'établissement de rattachement juridique.

(2) Y compris les rattachements.

3 – PRESENTATION AGRÉGÉE DU BUDGET PRIMITIF ET DES BUDGETS ANNEXES (avant la neutralisation des flux réciproques)

SECTION	Crédits ouverts (BP+DM+RAR N-1)	Réalisations - mandats ou titres (1)	Restes à réaliser au 31/12	Crédits annulés
INVESTISSEMENT				
DEPENSES	4 139 805,00	3 504 940,30	517 608,26	117 256,44
RECETTES	4 139 805,00	3 298 864,12	1 068 123,82	-227 182,94
FONCTIONNEMENT				
DEPENSES	23 227 060,00	21 962 911,92	0,00	1 264 148,08
RECETTES	23 227 060,00	24 268 981,20	0,00	-1 041 921,20
TOTAL GENERAL DES DEPENSES	27 366 865,00	25 467 852,22	517 608,26	1 381 404,52
TOTAL GENERAL DES RECETTES	27 366 865,00	27 567 845,32	1 068 123,82	-1 269 104,14

(1) Y compris les rattachements.



IV – ANNEXES	
AUTRES ELEMENTS D'INFORMATION PRESENTATION AGREGÉE ET CONSOLIDÉE DU BUDGET PRINCIPAL ET DES BUDGETS ANNEXES	C3.5

4 – FLUX RECIPROQUES ENTRE LE BUDGET PRINCIPAL ET LES BUDGETS ANNEXES (Cf. liste des principales opérations en annexe de la M14) (1)

SECTION	Crédits ouverts (BP+DM+RAR N-1)	Réalisations - mandats ou titres (2)	Restes à réaliser au 31/12	Crédits annulés
INVESTISSEMENT				
DEPENSES	0,00	0,00	0,00	0,00
RECETTES	0,00	0,00	0,00	0,00
FONCTIONNEMENT				
DEPENSES	0,00	0,00	0,00	0,00
RECETTES	0,00	0,00	0,00	0,00

(1) La présentation de ce tableau des flux réciproques est facultative.

(2) Y compris les rattachements.

5 – PRESENTATION CONSOLIDEE DU BUDGET PRIMITIF ET DES BUDGETS ANNEXES (après la neutralisation des flux réciproques) (1)

SECTION	Crédits ouverts (BP+DM+RAR N-1)	Réalisations - mandats ou titres (2)	Restes à réaliser au 31/12	Crédits annulés
INVESTISSEMENT				
DEPENSES	4 139 805,00	3 504 940,30	517 608,26	117 256,44
RECETTES	4 139 805,00	3 298 864,12	1 068 123,82	-227 182,94
FONCTIONNEMENT				
DEPENSES	23 227 060,00	21 962 911,92	0,00	1 264 148,08
RECETTES	23 227 060,00	24 268 981,20	0,00	-1 041 921,20
TOTAL GENERAL DES DEPENSES	27 366 865,00	25 467 852,22	517 608,26	1 381 404,52
TOTAL GENERAL DES RECETTES	27 366 865,00	27 567 845,32	1 068 123,82	-1 269 104,14

(1) La présentation de ce tableau est obligatoire si celui des flux réciproques est produit.

(2) Y compris les rattachements.



IV – ANNEXES	
AUTRES ELEMENTS D'INFORMATION IDENTIFICATION DES FLUX CROISES	C3.6

C3.6 – IDENTIFICATION DES FLUX CROISES

1 – FLUX RECIPROQUES ENTRE LE GROUPEMENT A FISCALITE PROPRE ET LES COMMUNES (cf. liste des opérations en annexe de la M14)

SECTION	Crédits ouverts (BP + DM dont RAR N-1)	Réalisations - mandats ou titres	Restes à réaliser au 31/12	Crédits annulés
INVESTISSEMENT				
Dépenses	0,00	0,00	0,00	0,00
Recettes	0,00	0,00	0,00	0,00
FONCTIONNEMENT				
Dépenses	0,00	0,00	0,00	0,00
Recettes	0,00	0,00	0,00	0,00

2 – PRESENTATION CONSOLIDEE DU GROUPEMENT A FISCALITE PROPRE ET DES COMMUNES (après la neutralisation des flux réciproques)

SECTION	Crédits ouverts (BP + DM dont RAR N-1)	Réalisations - mandats ou titres	Restes à réaliser au 31/12	Crédits annulés
INVESTISSEMENT				
Dépenses	0,00	0,00	0,00	0,00
Recettes	0,00	0,00	0,00	0,00
FONCTIONNEMENT				
Dépenses	0,00	0,00	0,00	0,00
Recettes	0,00	0,00	0,00	0,00
TOTAL GENERAL DES DEPENSES	0,00	0,00	0,00	0,00
TOTAL GENERAL DES RECETTES	0,00	0,00	0,00	0,00

(1) Cet état doit être rempli uniquement par les groupements à fiscalité propre.

**IV – ANNEXES****DECISIONS EN MATIERE DE TAUX DE CONTRIBUTIONS DIRECTES****D1 – TAUX DE CONTRIBUTIONS DIRECTES**

Libellés	Bases notifiées (si connues à la date de vote)	Variation des bases/N-1 (%)	Taux appliqués par décision de l'assemblée délibérante (%)	Variation de taux/N-1 (%)	Produit voté par l'assemblée délibérante	Variation du produit/N-1 (%)
TFPB	0,00	0,00	0,00	0,00	0,00	0,00
TFPNB	0,00	0,00	0,00	0,00	0,00	0,00
CFE	0,00	0,00	0,00	0,00	0,00	0,00
TOTAL	0,00	0,00			0,00	0,00

IV – ANNEXES
ARRETE ET SIGNATURES

D2

Nombre de membres en exercice : 33

Nombre de membres présents : 28

Nombre de suffrages exprimés : 31

VOTES :

Pour : 24

Contre : 0

Abstentions : 7

Date de convocation : 26/04/2023

Présenté par (1) le Maire.

A La Chapelle sur Erdre, le 26/06/2023

le Maire

Délibéré par l'assemblée (2), réunie en session ordinaire.






A La Chapelle sur Erdre, le 26/06/2023

Les membres de l'assemblée délibérante (2),

ANDROMAQUE Katell	
BASOSILA MBEWA Myriam	
BOUVAIS Erwan	
BOUVIER Christophe	
BRANCHEREAU Camille	
BREZAC Laurent	
BRIANT Denis	
CAPITAINE Viviane	
CHATELLIER Frédéric	
CORNO Noelle	
DE LANTIVY Benedicte	
DINTHEER Muriel	
DION Linda	
FLEURY Marc	
GODET Laurent	
GUILLEMINEAU Christian	
GUYONNAUD Jean Pierre	
LAJEANNE Sylvie	
LE DUAULT Philippe	
LE GAL LA SALLE Annie	
LE HEIN Isabelle	

IV – ANNEXES
ARRETE ET SIGNATURES

D2

LEBLANC Nathalie	
LEBOSSE Jean Noël	
LEFORT Claude	
MOTTET Martin	
NAVARRO Oscar	
NOZAY Eric	
OLIVIER Anne	
PERCHER Charlotte	
RANNOU Laurence	
RODRIGUES Philippe	
ROUSSEL Fabrice	
ROUSSEL Sebastien	

Certifié exécutoire par (1) le Maire, compte tenu de la transmission en préfecture, le

et de la publication le
A La Chapelle sur Erdre, le

(1) Indiquer le maire ou le président de l'organisme.
(2) L'assemblée délibérante étant : Le Conseil Municipal.

