

REPUBLIQUE FRANÇAISE

**COMMUNE dont la population est de 3500 habitants et plus - VILLE DE LA
CHAPELLE-SUR-ERDRE (1)**

AGREGE AU BUDGET PRINCIPAL DE (2)

Numéro SIRET : 21440035000010

POSTE COMPTABLE : CENTRE DES FINANCES PUBLIQUES DE SAINT
HERBLAIN

M. 14

**Budget primitif
voté par nature**

BUDGET : BUDGET VILLE - CHAP. S/ERDRE (3)

ANNEE 2023

(1) Indiquer la nature juridique et le nom de la collectivité ou de l'établissement (commune, CCAS, EPCI, syndicat mixte, etc).

(2) A renseigner uniquement pour les budgets annexes.

(3) Indiquer le budget concerné : budget principal ou libellé du budget annexe.

SOMMAIRE

Pages			
	I. Informations générales		
P. 3	A - Informations statistiques, fiscales et financières		
P. 4	B - Modalités de vote du budget		
	II. Présentation générale du budget		
P. 5	A1 - Vue d'ensemble - Sections		
P. 6	A2 - Vue d'ensemble - Section de fonctionnement - Chapitres		
P. 8	A3 - Vue d'ensemble - Section d'investissement - Chapitres		
P. 10	B1 - Balance générale du budget - Dépenses		
P. 12	B2 - Balance générale du budget - Recettes		
	III. Vote du budget		
P. 14	A1 - Section de fonctionnement - Détail des dépenses		
P. 17	A2 - Section de fonctionnement - Détail des recettes		
P. 19	B1 - Section d'investissement - Détail des dépenses		
P. 21	B2 - Section d'investissement - Détail des recettes		
P. 23	B3 - Détail des chapitre d'opérations d'équipement		
	IV - Annexes	Jointes	Sans objet
	A - Eléments du bilan		
p. 24	A1 - Présentation croisée par fonction	x	
p. 28	A1.1 - Présentation croisée par fonction – Détail fonctionnement	x	
P. 50	A1.2 - Présentation croisée par fonction – Détail investissement	x	
P. 81	A2.1 - Etat de la dette - Détail des crédits de trésorerie	x	
P. 82	A2.2 - Etat de la dette - Répartition par nature de dettes	x	
P. 88	A2.3 - Etat de la dette - Répartition des emprunts par structure de taux	x	
P. 90	A2.4 - Etat de la dette – Typologie de la répartition de l'encours	x	
P. 91	A2.5 - Etat de la dette – détail des opérations de couverture	x	
P. 93	A2.6 - Etat de la dette – Dette pour financer l'emprunt d'un autre organisme	x	
P. 94	A2.7 - Etat de la dette – Autres dettes	x	
P. 95	A3 - Méthodes utilisées pour les amortissements	x	
P. 96	A4 - Etat des provisions	x	
P. 97	A5 - Etalement des provisions	x	
P. 98	A6.1 - Equilibre des opérations financières – Dépenses	x	
P. 99	A6.2 - Equilibre des opérations financières – Recettes	x	
	A7 - Etats des dépenses, recettes services eau assainissement / Répart. TEOM		x
P. 101	A8 - Etat des charges transférées	x	
	A9 - Détail des opérations pour le compte de tiers		x
	B - Engagements hors bilan		
P. 102	B1.1 - Etat des emprunts garantis par la commune	x	
P. 103	B1.2 - Calcul du ratio d'endettement relatif aux garanties d'emprunt	x	
	B1.3 - Etat des contrats de crédit-bail		x
	B1.4 - Etat des contrats de partenariat public-privé		x
	B1.5 - Etat des autres engagements donnés		x
	B1.6 - Etat des engagements reçus		x
p. 104	B1.7 - Subventions versées dans le cadre du vote du budget	x	
	B2 - Etat des AP/CP afférents		x
	B3 - Etat des recettes grevées d'une affectation spéciale		x
	C - Autres éléments d'information		
P. 107	C1 - Etat du personnel	x	
P. 111	C1.Bis – Indemnités des élus	x	
P. 112	C2 - Liste des organismes dans lesquels a été pris un engagement financier	x	
P. 114	C3.1 - Liste des organismes de regroupement auxquels adhère la commune	x	
P. 114	C3.2 - Liste des établissements publics créés	x	
P. 114	C3.3 - Liste des services individualisés dans un budget annexe	x	
	D - Décisions en matière des taux de contributions directes - Arrêté et signatures		
P. 115	D1- Décisions en matière de taux de contributions directes	x	
P. 115	D2- Arrêté et signatures	x	

INFORMATIONS GENERALES	I
INFORMATIONS STATISTIQUES FISCALES ET FINANCIERES	A

Informations statistiques *	Valeurs
Population totale (recensement INSEE communiqué sur la fiche DGF 2022)	19 957 hab.
Dont population comptée à part (décret n°2003-485 du 5/6/2003)	406 hab.
Nom de l'EPCI à fiscalité propre auquel la commune adhère : Nantes Métropole – Métropole	

Potentiel fiscal final <i>Fiche DGF 2022</i>	Potentiel financier final <i>Fiche DGF 2022</i>	Potentiel financier final par habitant (4 taxes) <i>Fiche DGF 2022 : population DGF : 20 224 habitants</i>	
21 685 295 €	23 721 479 €	1 173 €	

Informations financières – Ratios ATR <i>(population INSEE : 19 957 habitants en 2022)</i>		Valeurs	Moyennes nationales strate 10000/20000 hbts
1	Dépenses réelles de fonctionnement / population INSEE	1 078 €	<i>1 099 €</i>
2	Produit des impositions directes (3 taxes) / population INSEE	718 €	<i>594 €</i>
3	Recettes réelles de fonctionnement / population INSEE	1 189 €	<i>1 305 €</i>
4	Dépenses d'équipement brut / population INSEE	89 €	<i>297 €</i>
5	Encours de dette / population INSEE	544 €	<i>829 €</i>
6	DGF / population INSEE	98 €	<i>170 €</i>
7	Dépenses de personnel / dépenses réelles de fonctionnement (charges du personnel Capellia et CCAS incluses)	70,71 %	<i>60,40%</i>
8	Ratio supprimé		
9a	Dépenses fonct. et remb. dette en capital / recettes réelles de fonct :	95,3 %	<i>91,0%</i>
9b	Soit marge nette d'autofinancement de :	4,7 %	<i>9,0 %</i>
10	Dépenses d'équipement brut / recettes réelles de fonctionnement	7,45%	<i>22,80%</i>
11	Encours de la dette / recettes réelles de fonctionnement	45,73 %	<i>63,50%</i>

I – INFORMATIONS GENERALES	I
MODALITES DE VOTE DU BUDGET	B

- I – L'assemblée délibérante a voté le présent budget par nature :
- au niveau (1) du chapitre pour la section de fonctionnement,
 - au niveau (1) du chapitre pour la section d'investissement.
 - sans (2) les chapitres « opérations d'équipement » de l'état III B 3.
 - sans (3) vote formel sur chacun des chapitres.

La liste des articles spécialisés sur lesquels l'ordonnateur ne peut procéder à des virements d'article à article est la suivante :

II – En l'absence de mention au paragraphe I ci-dessus, le budget est réputé voté par chapitre, et, en section d'investissement, sans chapitre de dépense « opération d'équipement ».

III – Les provisions sont (4) semi-budgétaires (pas d'inscriptions en recettes de la section d'investissement) .

IV – La comparaison avec le budget précédent (cf. colonne « Pour mémoire ») s'effectue par rapport à la colonne du budget (5) cumulé de l'exercice précédent.

V – Le présent budget a été voté (6) sans reprise des résultats de l'exercice N-1.

(1) A compléter par « du chapitre » ou « de l'article ».

(2) Indiquer « avec » ou « sans » les chapitres opérations d'équipement.

(3) Indiquer « avec » ou « sans » vote formel.

(4) A compléter par un seul des deux choix suivants :

- semi-budgétaires (pas d'inscription en recette de la section d'investissement),
- budgétaires (délibération n° du).

(5) Indiquer « primitif de l'exercice précédent » ou « cumulé de l'exercice précédent ».

(6) A compléter par un seul des trois choix suivants :

- sans reprise des résultats de l'exercice N-1,
- avec reprise des résultats de l'exercice N-1 après le vote du compte administratif N-1,
- avec reprise anticipée des résultats de l'exercice N-1

II – PRESENTATION GENERALE DU BUDGET	II
VUE D'ENSEMBLE	A1

FONCTIONNEMENT

		DEPENSES DE LA SECTION DE FONCTIONNEMENT	RECETTES DE LA SECTION DE FONCTIONNEMENT
V O T E	CREDITS DE FONCTIONNEMENT VOTES AU TITRE DU PRESENT BUDGET (1)	23 730 280,00	23 730 280,00
+		+	+
R E P O R T S	RESTES A REALISER (R.A.R) DE L'EXERCICE PRECEDENT (2)	0,00	0,00
	002 RESULTAT DE FONCTIONNEMENT REPORTE (2)	(si déficit) 0,00	(si excédent) 0,00
=		=	=
TOTAL DE LA SECTION DE FONCTIONNEMENT (3)		23 730 280,00	23 730 280,00

INVESTISSEMENT

		DEPENSES DE LA SECTION D'INVESTISSEMENT	RECETTES DE LA SECTION D'INVESTISSEMENT
V O T E	CREDITS D'INVESTISSEMENT (1) VOTES AU TITRE DU PRESENT BUDGET (y compris le compte 1068)	3 104 618,00	3 104 618,00
+		+	+
R E P O R T S	RESTES A REALISER (R.A.R) DE L'EXERCICE PRECEDENT (2)	0,00	0,00
	001 SOLDE D'EXECUTION DE LA SECTION D'INVESTISSEMENT REPORTE (2)	(si solde négatif) 0,00	(si solde positif) 0,00
=		=	=
TOTAL DE LA SECTION D'INVESTISSEMENT (3)		3 104 618,00	3 104 618,00
TOTAL			
TOTAL DU BUDGET (3)		26 834 898,00	26 834 898,00

(1) Au budget primitif, les crédits votés correspondent aux crédits votés lors de cette étape budgétaire. De même, pour les décisions modificatives et le budget supplémentaire, les crédits votés correspondent aux crédits votés lors de l'étape budgétaire sans sommation avec ceux antérieurement votés lors du même exercice.

(2) A servir uniquement en cas de reprise des résultats de l'exercice précédent, soit après le vote du compte administratif, soit en cas de reprise anticipée des résultats.

Les restes à réaliser de la section de fonctionnement correspondent en dépenses, aux dépenses engagées non mandatées et non rattachées telles qu'elles ressortent de la comptabilité des engagements et en recettes, aux recettes certaines n'ayant pas donné lieu à l'émission d'un titre et non rattachées (R. 2311-11 du CGCT)

Les restes à réaliser de la section d'investissement correspondent en dépenses, aux dépenses engagées non mandatées au 31/12 de l'exercice précédent telles qu'elles ressortent de la comptabilité des engagements et aux recettes certaines n'ayant pas donné lieu à l'émission d'un titre au 31/12 de l'exercice précédent (R. 2311-11 du CGCT).

(3) Total de la section de fonctionnement = RAR + résultat reporté + crédits de fonctionnement votés.

Total de la section d'investissement = RAR + solde d'exécution reporté + crédits d'investissement votés.

Total du budget = Total de la section de fonctionnement + Total de la section d'investissement.

II - PRESENTATION GENERALE DU BUDGET	II
SECTION DE FONCTIONNEMENT – CHAPITRES	A2

DEPENSES DE FONCTIONNEMENT

Chap.	Libellé	Pour mémoire budget précédent (1)	Restes à réaliser N-1 (2)	Propositions nouvelles	VOTE (3)	TOTAL (= RAR + vote)
011	Charges à caractère général	4 030 925,00	0,00	4 517 133,00	4 517 133,00	4 517 133,00
012	Charges de personnel, frais assimilés	13 944 790,00	0,00	15 215 212,00	15 215 212,00	15 215 212,00
014	Atténuations de produits	320 500,00	0,00	173 500,00	173 500,00	173 500,00
65	Autres charges de gestion courante	2 040 515,00	0,00	1 399 910,00	1 399 910,00	1 399 910,00
656	Frais fonctionnement des groupes d'élus	0,00	0,00	0,00	0,00	0,00
Total des dépenses de gestion courante		20 336 730,00	0,00	21 305 755,00	21 305 755,00	21 305 755,00
66	Charges financières	187 000,00	0,00	207 000,00	207 000,00	207 000,00
67	Charges exceptionnelles	4 200,00	0,00	5 200,00	5 200,00	5 200,00
68	Dotations provisions semi-budgétaires (4)	0,00	0,00	0,00	0,00	0,00
022	Dépenses imprévues	0,00	0,00	0,00	0,00	0,00
Total des dépenses réelles de fonctionnement		20 527 930,00	0,00	21 517 955,00	21 517 955,00	21 517 955,00
023	Virement à la section d'investissement (5)	1 301 292,00	0,00	1 444 225,00	1 444 225,00	1 444 225,00
042	Opérat° ordre transfert entre sections (5)	680 000,00	0,00	768 100,00	768 100,00	768 100,00
043	Opérat° ordre intérieur de la section (5)	0,00	0,00	0,00	0,00	0,00
Total des dépenses d'ordre de fonctionnement		1 981 292,00	0,00	2 212 325,00	2 212 325,00	2 212 325,00
TOTAL		22 509 222,00	0,00	23 730 280,00	23 730 280,00	23 730 280,00

+

D 002 RESULTAT REPORTE OU ANTICIPE (2)	0,00
---	-------------

=

TOTAL DES DEPENSES DE FONCTIONNEMENT CUMULEES	23 730 280,00
--	----------------------

RECETTES DE FONCTIONNEMENT

Chap.	Libellé	Pour mémoire budget précédent (1)	Restes à réaliser N-1 (2)	Propositions nouvelles	VOTE (3)	TOTAL (= RAR + vote)
013	Atténuations de charges	250 000,00	0,00	130 000,00	130 000,00	130 000,00
70	Produits services, domaine et ventes div	2 254 165,00	0,00	1 986 818,00	1 986 818,00	1 986 818,00
73	Impôts et taxes	16 525 755,00	0,00	18 082 099,00	18 082 099,00	18 082 099,00
74	Dotations et participations	3 417 092,00	0,00	3 499 422,00	3 499 422,00	3 499 422,00
75	Autres produits de gestion courante	22 210,00	0,00	31 441,00	31 441,00	31 441,00
Total des recettes de gestion courante		22 469 222,00	0,00	23 729 780,00	23 729 780,00	23 729 780,00
76	Produits financiers	0,00	0,00	0,00	0,00	0,00
77	Produits exceptionnels	0,00	0,00	500,00	500,00	500,00
78	Reprises provisions semi-budgétaires (4)	0,00	0,00	0,00	0,00	0,00
Total des recettes réelles de fonctionnement		22 469 222,00	0,00	23 730 280,00	23 730 280,00	23 730 280,00
042	Opérat° ordre transfert entre sections (5)	40 000,00	0,00	0,00	0,00	0,00
043	Opérat° ordre intérieur de la section (5)	0,00	0,00	0,00	0,00	0,00
Total des recettes d'ordre de fonctionnement		40 000,00	0,00	0,00	0,00	0,00
TOTAL		22 509 222,00	0,00	23 730 280,00	23 730 280,00	23 730 280,00

+

R 002 RESULTAT REPORTE OU ANTICIPE (2)	0,00
---	-------------

=

TOTAL DES RECETTES DE FONCTIONNEMENT CUMULEES	23 730 280,00
--	----------------------

Pour information :

<p style="text-align: center;">AUTOFINANCEMENT PREVISIONNEL DÉGAGÉ AU PROFIT DE LA SECTION D'INVESTISSEMENT (6)</p>	<p>2 212 325,00</p>	<p>Il s'agit, pour un budget voté en équilibre, des ressources propres correspondant à l'excédent des recettes réelles de fonctionnement sur les dépenses réelles de fonctionnement. Il sert à financer le remboursement du capital de la dette et les nouveaux investissements de la commune ou de l'établissement.</p>
--	----------------------------	--

(1) Cf. Modalités de vote I-B.

(2) Inscrire en cas de reprise des résultats de l'exercice précédent (après vote du compte administratif) ou si reprise anticipée des résultats.

(3) Le vote de l'organe délibérant porte uniquement sur les propositions nouvelles.

(4) Si la commune ou l'établissement applique le régime des provisions semi-budgétaires.

(5) $DF\ 023 = RI\ 021$; $DI\ 040 = RF\ 042$; $RI\ 040 = DF\ 042$; $DI\ 041 = RI\ 041$; $DF\ 043 = RF\ 043$.

(6) Solde de l'opération $DF\ 023 + DF\ 042 - RF\ 042$ ou solde de l'opération $RI\ 021 + RI\ 040 - DI\ 040$.

II – PRESENTATION GENERALE DU BUDGET	II
SECTION D'INVESTISSEMENT – CHAPITRES	A3

DEPENSES D'INVESTISSEMENT

Chap.	Libellé	Pour mémoire budget précédent (1)	Restes à réaliser N-1 (2)	Propositions nouvelles	VOTE (3)	TOTAL (= RAR + vote)
010	Stocks (5)	0,00	0,00	0,00	0,00	0,00
20	Immobilisations incorporelles (sauf 204)	308 684,00	0,00	278 784,00	278 784,00	278 784,00
204	Subventions d'équipement versées	0,00	0,00	100 000,00	100 000,00	100 000,00
21	Immobilisations corporelles	1 019 121,00	0,00	453 834,00	453 834,00	453 834,00
22	Immobilisations reçues en affectation (6)	0,00	0,00	0,00	0,00	0,00
23	Immobilisations en cours	1 731 000,00	0,00	936 000,00	936 000,00	936 000,00
	Total des opérations d'équipement	0,00	0,00	0,00	0,00	0,00
	Total des dépenses d'équipement	3 058 805,00	0,00	1 768 618,00	1 768 618,00	1 768 618,00
10	Dotations, fonds divers et réserves	0,00	0,00	0,00	0,00	0,00
13	Subventions d'investissement	0,00	0,00	0,00	0,00	0,00
16	Emprunts et dettes assimilées	1 006 000,00	0,00	1 100 000,00	1 100 000,00	1 100 000,00
18	Compte de liaison : affectat° (BA,régie) (7)	0,00	0,00	0,00	0,00	0,00
26	Participat° et créances rattachées	0,00	0,00	200 000,00	200 000,00	200 000,00
27	Autres immobilisations financières	0,00	0,00	0,00	0,00	0,00
020	Dépenses imprévues	0,00	0,00	0,00	0,00	0,00
	Total des dépenses financières	1 006 000,00	0,00	1 300 000,00	1 300 000,00	1 300 000,00
45...	Total des opé. pour compte de tiers (8)	0,00	0,00	0,00	0,00	0,00
	Total des dépenses réelles d'investissement	4 064 805,00	0,00	3 068 618,00	3 068 618,00	3 068 618,00
040	Opérat° ordre transfert entre sections (4)	40 000,00	0,00	0,00	0,00	0,00
041	Opérations patrimoniales (4)	0,00	0,00	36 000,00	36 000,00	36 000,00
	Total des dépenses d'ordre d'investissement	40 000,00	0,00	36 000,00	36 000,00	36 000,00
	TOTAL	4 104 805,00	0,00	3 104 618,00	3 104 618,00	3 104 618,00

+

D 001 SOLDE D'EXECUTION NEGATIF REPORTE OU ANTICIPE (2)	0,00
--	-------------

=

TOTAL DES DEPENSES D'INVESTISSEMENT CUMULEES	3 104 618,00
---	---------------------

RECETTES D'INVESTISSEMENT

Chap.	Libellé	Pour mémoire budget précédent (1)	Restes à réaliser N-1 (2)	Propositions nouvelles	VOTE (3)	TOTAL (= RAR + vote)
010	Stocks (5)	0,00	0,00	0,00	0,00	0,00
13	Subventions d'investissement (hors 138)	7 500,00	0,00	0,00	0,00	0,00
16	Emprunts et dettes assimilées (hors 165)	1 528 277,00	0,00	576 293,00	576 293,00	576 293,00
20	Immobilisations incorporelles (sauf 204)	0,00	0,00	0,00	0,00	0,00
204	Subventions d'équipement versées	0,00	0,00	0,00	0,00	0,00
21	Immobilisations corporelles	0,00	0,00	0,00	0,00	0,00
22	Immobilisations reçues en affectation (6)	0,00	0,00	0,00	0,00	0,00
23	Immobilisations en cours	0,00	0,00	0,00	0,00	0,00
	Total des recettes d'équipement	1 535 777,00	0,00	576 293,00	576 293,00	576 293,00
10	Dotations, fonds divers et réserves (hors 1068)	557 736,00	0,00	250 000,00	250 000,00	250 000,00
1068	Excédents de fonctionnement capitalisés (9)	0,00	0,00	0,00	0,00	0,00
138	Autres subvent° invest. non transf.	0,00	0,00	0,00	0,00	0,00
165	Dépôts et cautionnements reçus	0,00	0,00	0,00	0,00	0,00
18	Compte de liaison : affectat° (BA,régie) (7)	0,00	0,00	0,00	0,00	0,00
26	Participat° et créances rattachées	0,00	0,00	0,00	0,00	0,00
27	Autres immobilisations financières	10 000,00	0,00	10 000,00	10 000,00	10 000,00
024	Produits des cessions d'immobilisations	20 000,00	0,00	20 000,00	20 000,00	20 000,00
	Total des recettes financières	587 736,00	0,00	280 000,00	280 000,00	280 000,00
45...	Total des opé. pour le compte de tiers (8)	0,00	0,00	0,00	0,00	0,00
	Total des recettes réelles d'investissement	2 123 513,00	0,00	856 293,00	856 293,00	856 293,00
021	Virement de la sect° de fonctionnement (4)	1 301 292,00	0,00	1 444 225,00	1 444 225,00	1 444 225,00
040	Opérat° ordre transfert entre sections (4)	680 000,00	0,00	768 100,00	768 100,00	768 100,00
041	Opérations patrimoniales (4)	0,00	0,00	36 000,00	36 000,00	36 000,00
	Total des recettes d'ordre d'investissement	1 981 292,00	0,00	2 248 325,00	2 248 325,00	2 248 325,00

Chap.	Libellé	Pour mémoire budget précédent (1)	Restes à réaliser N-1 (2)	Propositions nouvelles	VOTE (3)	TOTAL (= RAR + vote)
	TOTAL	4 104 805,00	0,00	3 104 618,00	3 104 618,00	3 104 618,00

+

R 001 SOLDE D'EXECUTION POSITIF REPORTE OU ANTICIPE (2)	0,00
--	------

=

TOTAL DES RECETTES D'INVESTISSEMENT CUMULEES	3 104 618,00
---	---------------------

Pour information :

Il s'agit, pour un budget voté en équilibre, des ressources propres correspondant à l'excédent des recettes réelles de fonctionnement sur les dépenses réelles de fonctionnement. Il sert à financer le remboursement du capital de la dette et les nouveaux investissements de la commune ou de l'établissement.

AUTOFINANCEMENT PREVISIONNEL DÉGAGÉ PAR LA SECTION DE FONCTIONNEMENT (10)	2 212 325,00
--	---------------------

(1) Cf. Modalités de vote I-B.

(2) Inscrire en cas de reprise des résultats de l'exercice précédent (après vote du compte administratif) ou si reprise anticipée des résultats.

(3) Le vote de l'organe délibérant porte uniquement sur les propositions nouvelles.

(4) DF 023 = RI 021 ; DI 040 = RF 042 ; RI 040 = DF 042 ; DI 041 = RI 041 ; DF 043 = RF 043.

(5) A servir uniquement dans le cadre d'un suivi des stocks selon la méthode de l'inventaire permanent simplifié autorisée pour les seules opérations d'aménagements (lotissement, ZAC...) par ailleurs retracées dans le cadre de budgets annexes.

(6) En dépenses, le chapitre 22 retrace les travaux d'investissement réalisés sur les biens reçus en affectation. En recette, il retrace, le cas échéant, l'annulation de tels travaux effectués sur un exercice antérieur.

(7) A servir uniquement lorsque la commune ou l'établissement effectue une dotation initiale en espèces au profit d'un service public non personnalisé qu'elle ou qu'il crée.

(8) Seul le total des opérations pour compte de tiers figure sur cet état (voir le détail Annexe IV A9).

(9) Le compte 1068 n'est pas un chapitre mais un article du chapitre 10.

(10) Solde de l'opération DF 023 + DF 042 - RF 042 ou solde de l'opération RI 021 + RI 040 - DI 040.

II – PRESENTATION GENERALE DU BUDGET	II
BALANCE GENERALE DU BUDGET	B1

1 – DEPENSES (du présent budget + restes à réaliser)

	FONCTIONNEMENT	Opérations réelles (1)	Opérations d'ordre (2)	TOTAL
011	Charges à caractère général	4 517 133,00		4 517 133,00
012	Charges de personnel, frais assimilés	15 215 212,00		15 215 212,00
014	Atténuations de produits	173 500,00		173 500,00
60	<i>Achats et variation des stocks (3)</i>		0,00	0,00
65	Autres charges de gestion courante	1 399 910,00		1 399 910,00
656	Frais fonctionnement des groupes d'élus (4)	0,00		0,00
66	Charges financières	207 000,00	0,00	207 000,00
67	Charges exceptionnelles	5 200,00	0,00	5 200,00
68	Dot. aux amortissements et provisions	0,00	768 100,00	768 100,00
71	<i>Production stockée (ou déstockage) (3)</i>		0,00	0,00
022	Dépenses imprévues	0,00		0,00
023	<i>Virement à la section d'investissement</i>		1 444 225,00	1 444 225,00
Dépenses de fonctionnement – Total		21 517 955,00	2 212 325,00	23 730 280,00

+

D 002 RESULTAT REPORTE OU ANTICIPE	0,00
---	-------------

=

TOTAL DES DEPENSES DE FONCTIONNEMENT CUMULEES	23 730 280,00
--	----------------------

	INVESTISSEMENT	Opérations réelles (1)	Opérations d'ordre (2)	TOTAL
10	Dotations, fonds divers et réserves	0,00	0,00	0,00
13	Subventions d'investissement	0,00	0,00	0,00
15	<i>Provisions pour risques et charges (5)</i>		0,00	0,00
16	Emprunts et dettes assimilées (sauf 1688 non budgétaire)	1 100 000,00	0,00	1 100 000,00
18	Compte de liaison : affectat* (BA,régie)	(8) 0,00		0,00
	Total des opérations d'équipement	0,00		0,00
198	<i>Neutral. amort. subv. équip. versées</i>		0,00	0,00
20	Immobilisations incorporeelles(sauf 204) (6)	278 784,00	0,00	278 784,00
204	Subventions d'équipement versées	100 000,00	0,00	100 000,00
21	Immobilisations corporelles (6)	453 834,00	0,00	453 834,00
22	Immobilisations reçues en affectation (6)	(9) 0,00	0,00	0,00
23	Immobilisations en cours (6)	936 000,00	36 000,00	972 000,00
26	Participations et créances rattachées	200 000,00	0,00	200 000,00
27	Autres immobilisations financières	0,00	0,00	0,00
28	<i>Amortissement des immobilisations (reprises)</i>		0,00	0,00
29	<i>Prov. pour dépréciat* immobilisations (5)</i>		0,00	0,00
39	<i>Prov. dépréciat* des stocks et en-cours (5)</i>		0,00	0,00
45...	Total des opérations pour compte de tiers (7)	0,00	0,00	0,00
481	<i>Charges à rép. sur plusieurs exercices</i>		0,00	0,00
49	<i>Prov. dépréc. comptes de tiers (5)</i>		0,00	0,00
59	<i>Prov. dépréc. comptes financiers (5)</i>		0,00	0,00
3...	Stocks	0,00	0,00	0,00
020	Dépenses imprévues	0,00		0,00
Dépenses d'investissement – Total		3 068 618,00	36 000,00	3 104 618,00

+

D 001 SOLDE D'EXECUTION NEGATIF REPORTE OU ANTICIPE	0,00
--	-------------

=

TOTAL DES DEPENSES D'INVESTISSEMENT CUMULEES	3 104 618,00
---	---------------------

- (1) Y compris les opérations relatives au rattachement des charges et des produits et les opérations d'ordre semi-budgétaires.
- (2) Voir liste des opérations d'ordre.
- (3) Permet de retracer des opérations particulières telles que les opérations de stocks liées à la tenue d'un inventaire permanent simplifié.
- (4) Communes, communautés d'agglomération et communautés urbaines de plus de 100 000 habitants.
- (5) Si la commune ou l'établissement applique le régime des provisions budgétaires
- (6) Hors chapitres « opérations d'équipement ».
- (7) Seul le total des opérations pour compte de tiers figure sur cet état (voir le détail Annexe IV A9).
- (8) A servir uniquement lorsque la commune ou l'établissement effectue une dotation initiale en espèces au profit d'un service public non personnalisé qu'elle ou qu'il crée.
- (9) En dépenses, le chapitre 22 retrace les travaux d'investissement réalisés sur les biens reçus en affectation. En recette, il retrace, le cas échéant, l'annulation de tels travaux effectués sur un exercice antérieur.

II – PRESENTATION GENERALE DU BUDGET	II
BALANCE GENERALE DU BUDGET	B2

2 – RECETTES (du présent budget + restes à réaliser)

	FUNCTIONNEMENT	Opérations réelles (1)	Opérations d'ordre (2)	TOTAL
013	Atténuations de charges	130 000,00		130 000,00
60	Achats et variation des stocks (3)		0,00	0,00
70	Produits services, domaine et ventes div	1 986 818,00		1 986 818,00
71	Production stockée (ou déstockage)		0,00	0,00
72	Production immobilisée		0,00	0,00
73	Impôts et taxes	18 082 099,00		18 082 099,00
74	Dotations et participations	3 499 422,00		3 499 422,00
75	Autres produits de gestion courante	31 441,00	0,00	31 441,00
76	Produits financiers	0,00	0,00	0,00
77	Produits exceptionnels	500,00	0,00	500,00
78	Reprise sur amortissements et provisions	0,00	0,00	0,00
79	Transferts de charges		0,00	0,00
Recettes de fonctionnement – Total		23 730 280,00	0,00	23 730 280,00

+

R 002 RESULTAT REPORTE OU ANTICIPE**0,00**

=

TOTAL DES RECETTES DE FONCTIONNEMENT CUMULEES**23 730 280,00**

	INVESTISSEMENT	Opérations réelles (1)	Opérations d'ordre (2)	TOTAL
10	Dotations, fonds divers et réserves (sauf 1068)	250 000,00	0,00	250 000,00
13	Subventions d'investissement	0,00	0,00	0,00
15	Provisions pour risques et charges (4)		51 000,00	51 000,00
16	Emprunts et dettes assimilées (sauf 1688 non budgétaires)	576 293,00	0,00	576 293,00
18	Compte de liaison : affectat° (BA,régie)	(6) 0,00		0,00
20	Immobilisations incorporelles (sauf 204)	0,00	16 000,00	16 000,00
204	Subventions d'équipement versées	0,00	0,00	0,00
21	Immobilisations corporelles	0,00	0,00	0,00
22	Immobilisations reçues en affectation	(7) 0,00	0,00	0,00
23	Immobilisations en cours	0,00	20 000,00	20 000,00
26	Participations et créances rattachées	0,00	0,00	0,00
27	Autres immobilisations financières	10 000,00	0,00	10 000,00
28	Amortissement des immobilisations		709 100,00	709 100,00
29	Prov. pour dépréciat° immobilisations (4)		0,00	0,00
39	Prov. dépréciat° des stocks et en-cours (4)		0,00	0,00
45...	Opérations pour compte de tiers (5)	0,00	0,00	0,00
481	Charges à rép. sur plusieurs exercices		8 000,00	8 000,00
49	Prov. dépréc. comptes de tiers (4)		0,00	0,00
59	Prov. dépréc. comptes financiers (4)		0,00	0,00
3...	Stocks	0,00	0,00	0,00
021	Virement de la sect° de fonctionnement		1 444 225,00	1 444 225,00
024	Produits des cessions d'immobilisations	20 000,00		20 000,00
Recettes d'investissement – Total		856 293,00	2 248 325,00	3 104 618,00

+

R 001 SOLDE D'EXECUTION POSITIF REPORTE OU ANTICIPE**0,00**

+

AFFECTATION AU COMPTE 1068**0,00**

=

TOTAL DES RECETTES D'INVESTISSEMENT CUMULEES**3 104 618,00**

- (1) Y compris les opérations relatives au rattachement des charges et des produits et les opérations d'ordre semi-budgétaires.
- (2) Voir liste des opérations d'ordre.
- (3) Permet de retracer des opérations particulières telles que les opérations de stocks liées à la tenue d'un inventaire permanent simplifié.
- (4) Si la commune ou l'établissement applique le régime des provisions budgétaires.
- (5) Seul le total des opérations pour compte de tiers figure sur cet état (voir le détail Annexe IV A9).
- (6) A servir uniquement lorsque la commune ou l'établissement effectue une dotation initiale en espèces au profit d'un service public non personnalisé qu'elle ou qu'il crée
- (7) En dépenses, le chapitre 22 retrace les travaux d'investissement réalisés sur les biens reçus en affectation. En recette, il retrace, le cas échéant, l'annulation de tels travaux effectués sur un exercice antérieur

III – VOTE DU BUDGET				III
SECTION DE FONCTIONNEMENT – DETAIL DES DEPENSES				A1
Chap / art (1)	Libellé (1)	Pour mémoire budget précédent (2)	Propositions nouvelles (3)	Vote (4)
011	Charges à caractère général	4 030 925,00	4 517 133,00	4 517 133,00
6042	Achats prestat° services (hors terrains)	90 560,00	220 360,00	220 360,00
60611	Eau et assainissement	72 000,00	75 000,00	75 000,00
60612	Energie - Electricité	478 000,00	540 000,00	540 000,00
60621	Combustibles	800,00	800,00	800,00
60622	Carburants	65 300,00	79 300,00	79 300,00
60623	Alimentation	542 437,00	672 950,00	672 950,00
60628	Autres fournitures non stockées	1 545,00	1 590,00	1 590,00
60631	Fournitures d'entretien	75 360,00	82 000,00	82 000,00
60632	Fournitures de petit équipement	69 479,00	71 437,00	71 437,00
60636	Vêtements de travail	23 024,00	27 100,00	27 100,00
6064	Fournitures administratives	20 000,00	22 000,00	22 000,00
6065	Livres, disques, . . (médiathèque)	43 815,00	41 653,00	41 653,00
6067	Fournitures scolaires	49 671,00	51 323,00	51 323,00
6068	Autres matières et fournitures	231 925,00	219 620,00	219 620,00
611	Contrats de prestations de services	20 800,00	20 200,00	20 200,00
6132	Locations immobilières	220 374,00	232 531,00	232 531,00
6135	Locations mobilières	168 785,00	169 530,00	169 530,00
614	Charges locatives et de copropriété	25 440,00	29 455,00	29 455,00
61521	Entretien terrains	36 440,00	47 937,00	47 937,00
615221	Entretien, réparations bâtiments publics	75 950,00	78 950,00	78 950,00
615228	Entretien, réparations autres bâtiments	3 000,00	3 000,00	3 000,00
61551	Entretien matériel roulant	18 500,00	18 500,00	18 500,00
61558	Entretien autres biens mobiliers	28 100,00	41 300,00	41 300,00
6156	Maintenance	383 512,00	387 054,00	387 054,00
6161	Multirisques	84 200,00	86 000,00	86 000,00
6162	Assur. obligatoire dommage-construction	40 000,00	0,00	0,00
6168	Autres primes d'assurance	2 500,00	2 500,00	2 500,00
6182	Documentation générale et technique	21 424,00	22 589,00	22 589,00
6184	Versements à des organismes de formation	76 700,00	74 940,00	74 940,00
6188	Autres frais divers	354 557,00	484 627,00	484 627,00
6226	Honoraires	17 607,00	7 212,00	7 212,00
6227	Frais d'actes et de contentieux	30 000,00	30 000,00	30 000,00
6228	Divers	38 000,00	30 000,00	30 000,00
6231	Annonces et insertions	11 334,00	12 604,00	12 604,00
6232	Fêtes et cérémonies	60 320,00	59 350,00	59 350,00
6236	Catalogues et imprimés	10 451,00	27 640,00	27 640,00
6237	Publications	64 637,00	57 937,00	57 937,00
6238	Divers	4 300,00	5 090,00	5 090,00
6248	Divers	114 654,00	104 959,00	104 959,00
6251	Voyages et déplacements	4 000,00	3 000,00	3 000,00
6256	Missions	3 000,00	5 000,00	5 000,00
6257	Réceptions	30 350,00	56 475,00	56 475,00
6261	Frais d'affranchissement	35 000,00	36 100,00	36 100,00
6262	Frais de télécommunications	62 780,00	62 780,00	62 780,00
627	Services bancaires et assimilés	2 100,00	3 200,00	3 200,00
6281	Concours divers (cotisations)	19 080,00	20 630,00	20 630,00
6283	Frais de nettoyage des locaux	83 875,00	66 075,00	66 075,00
6284	Redevances pour services rendus	19 000,00	21 710,00	21 710,00
62875	Remb. frais aux communes membres du GFP	36 480,00	34 615,00	34 615,00
62876	Remb. frais à un GFP de rattachement	0,00	4 159,00	4 159,00
6288	Autres services extérieurs	2 500,00	2 000,00	2 000,00
63512	Taxes foncières	51 683,00	55 051,00	55 051,00
6355	Taxes et impôts sur les véhicules	276,00	0,00	0,00
6358	Autres droits	100,00	100,00	100,00
637	Autres impôts, taxes (autres organismes)	7 200,00	7 200,00	7 200,00
012	Charges de personnel, frais assimilés	13 944 790,00	15 215 212,00	15 215 212,00
6216	Personnel affecté par GFP de rattachement	0,00	22 500,00	22 500,00
6218	Autre personnel extérieur	135 000,00	70 000,00	70 000,00
6331	Versement mobilité	157 219,00	140 177,00	140 177,00
6332	Cotisations versées au F.N.A.L.	39 305,00	35 043,00	35 043,00
6336	Cotisations CNFPT et CDGFPT	157 219,00	140 177,00	140 177,00
64111	Rémunération principale titulaires	6 186 560,00	7 008 789,00	7 008 789,00
64112	NBI, SFT, indemnité résidence	196 105,00	0,00	0,00
64116	Indemnités préavis, licenciement titul.	0,00	60 000,00	60 000,00
64118	Autres indemnités titulaires	1 416 688,00	1 601 330,00	1 601 330,00
64131	Rémunérations non tit.	1 638 461,00	2 906 625,00	2 906 625,00
64168	Autres emplois d'insertion	90 000,00	90 000,00	90 000,00
64171	Apprentis - rémunérations	20 090,00	6 000,00	6 000,00

VILLE DE LA CHAPELLE-SUR-ERDRE - BUDGET VILLE - CHAP. S/ERDRE - BP - 2023

Chap / art (1)	Libellé (1)	Pour mémoire budget précédent (2)	Propositions nouvelles (3)	Vote (4)
6451	Cotisations à l'U.R.S.S.A.F.	1 481 482,00	1 043 318,00	1 043 318,00
6453	Cotisations aux caisses de retraites	2 027 646,00	1 669 649,00	1 669 649,00
6454	Cotisations aux A.S.S.E.D.I.C.	85 541,00	82 557,00	82 557,00
6455	Cotisations pour assurance du personnel	132 598,00	116 000,00	116 000,00
6458	Cotis. aux autres organismes sociaux	4 891,00	8 000,00	8 000,00
64731	Allocations chômage versées directement	22 235,00	0,00	0,00
64732	Alloc. chômage versées aux ASSEDIC	0,00	50 000,00	50 000,00
6474	Versement aux autres oeuvres sociales	86 822,00	96 147,00	96 147,00
6475	Médecine du travail, pharmacie	35 986,00	25 028,00	25 028,00
6488	Autres charges	48 942,00	43 872,00	43 872,00
014	Atténuations de produits	320 500,00	173 500,00	173 500,00
739115	Prélève au titre de l'article 55 loi SRU	260 000,00	113 000,00	113 000,00
7391171	Dégrèvement taxe FNB jeunes agriculteurs	500,00	500,00	500,00
739223	Fonds péréquation ress. com. et intercom	60 000,00	60 000,00	60 000,00
65	Autres charges de gestion courante	2 040 515,00	1 399 910,00	1 399 910,00
6512	Droits d'utilisat° informatique nuage	16 520,00	15 200,00	15 200,00
6518	Autres	4 000,00	18 200,00	18 200,00
6521	Déficit budgets annexes administratifs	612 150,00	0,00	0,00
6531	Indemnités	202 479,00	210 000,00	210 000,00
6532	Frais de mission	3 000,00	3 000,00	3 000,00
6533	Cotisations de retraite	13 000,00	12 000,00	12 000,00
6535	Formation	15 000,00	10 000,00	10 000,00
6541	Créances admises en non-valeur	3 000,00	2 000,00	2 000,00
6558	Autres contributions obligatoires	9 000,00	8 000,00	8 000,00
657351	Subv. fonct. GFP de rattachement	4 700,00	1 000,00	1 000,00
657362	Subv. fonct. CCAS	94 505,00	77 090,00	77 090,00
6574	Subv. fonct. Associat°, personnes privée	1 063 161,00	1 043 420,00	1 043 420,00
656	Frais fonctionnement des groupes d'élus	0,00	0,00	0,00
TOTAL = DEPENSES DE GESTION DES SERVICES (a) = (011 + 012 + 014 + 65 + 656)		20 336 730,00	21 305 755,00	21 305 755,00
66	Charges financières (b)	187 000,00	207 000,00	207 000,00
66111	Intérêts réglés à l'échéance	175 000,00	195 000,00	195 000,00
66112	Intérêts - Rattachement des ICNE	0,00	0,00	0,00
6615	Intérêts comptes courants et de dépôts	10 000,00	10 000,00	10 000,00
6688	Autres	2 000,00	2 000,00	2 000,00
67	Charges exceptionnelles (c)	4 200,00	5 200,00	5 200,00
6711	Intérêts moratoires, pénalités / marché	500,00	500,00	500,00
6718	Autres charges exceptionnelles gestion	1 500,00	2 500,00	2 500,00
673	Titres annulés (sur exercices antérieurs)	2 200,00	2 200,00	2 200,00
68	Dotations provisions semi-budgétaires (d) (6)	0,00	0,00	0,00
022	Dépenses Imprévues (e)	0,00	0,00	0,00
TOTAL DES DEPENSES REELLES = a + b + c + d + e		20 527 930,00	21 517 955,00	21 517 955,00
023	Virement à la section d'investissement	1 301 292,00	1 444 225,00	1 444 225,00
042	Opérat° ordre transfert entre sections (7) (8) (9)	680 000,00	768 100,00	768 100,00
6811	Dot. amort. et prov. Immos incorporelles	680 000,00	709 100,00	709 100,00
6812	Dot. amort. et prov. Charges à répartir	0,00	8 000,00	8 000,00
6815	Dot. prov. pour risques fonct. courant	0,00	50 000,00	50 000,00
6817	Dot. prov. dépréc. actifs circulants	0,00	1 000,00	1 000,00
TOTAL DES PRELEVEMENTS AU PROFIT DE LA SECTION D'INVESTISSEMENT		1 981 292,00	2 212 325,00	2 212 325,00
043	Opérat° ordre intérieur de la section (10)	0,00	0,00	0,00
TOTAL DES DEPENSES D'ORDRE		1 981 292,00	2 212 325,00	2 212 325,00
TOTAL DES DEPENSES DE FONCTIONNEMENT DE L'EXERCICE (= Total des opérations réelles et d'ordre)		22 509 222,00	23 730 280,00	23 730 280,00

+

RESTES A REALISER N-1 (11)	0,00
-----------------------------------	-------------

+

D 002 RESULTAT REPORTE OU ANTICIPE (11)	0,00
--	-------------

=

TOTAL DES DEPENSES DE FONCTIONNEMENT CUMULEES	23 730 280,00
--	----------------------

Détail du calcul des ICNE au compte 66112 (5)

Montant des ICNE de l'exercice	35 076,79
Montant des ICNE de l'exercice N-1	35 211,32

= Différence ICNE N – ICNE N-1	0,00
--------------------------------	------

- (1) Détailler les chapitres budgétaires par article conformément au plan de comptes appliqué par la commune ou l'établissement
- (2) Cf. Modalités de vote I-B.
- (3) Hors restes à réaliser.
- (4) Le vote de l'organe délibérant porte uniquement sur les propositions nouvelles.
- (5) Si le mandatement des ICNE de l'exercice est inférieur au montant de l'exercice N-1, le montant du compte 66112 sera négatif.
- (6) Si la commune ou l'établissement applique le régime des provisions semi-budgétaires.
- (7) Cf. définitions du chapitre des opérations d'ordre, *DF 042 = RI 040*.
- (8) Aucune prévision budgétaire ne doit figurer aux articles 675 et 676 (cf. chapitre 024 « produit des cessions d'immobilisation »).
- (9) Le compte 6615 peut figurer dans le détail du chapitre 042 si la commune ou l'établissement applique le régime des provisions budgétaires
- (10) Chapitre destiné à retracer les opérations particulières telles que les opérations de stocks ou liées à la tenue d'un inventaire permanent simplifié.
- (11) Inscrire en cas de reprise des résultats de l'exercice précédent (après vote du compte administratif ou si reprise anticipée des résultats).

III – VOTE DU BUDGET				III
SECTION DE FONCTIONNEMENT – DETAIL DES RECETTES				A2
Chap / art(1)	Libellé (1)	Pour mémoire budget précédent (2)	Propositions nouvelles (3)	Vote (4)
013	Atténuations de charges	250 000,00	130 000,00	130 000,00
6419	Remboursements rémunérations personnel	248 000,00	128 000,00	128 000,00
6479	Rembourst sur autres charges sociales	2 000,00	4 000,00	4 000,00
70	Produits services, domaine et ventes div	2 254 165,00	1 986 818,00	1 986 818,00
7013	Ventes de produits résiduels	0,00	400,00	400,00
7018	Autres ventes de produits finis	12 400,00	12 400,00	12 400,00
70311	Concessions cimetières (produit net)	12 000,00	13 000,00	13 000,00
7062	Redevances services à caractère culturel	4 700,00	97 300,00	97 300,00
70631	Redevances services à caractère sportif	12 000,00	15 500,00	15 500,00
70632	Redevances services à caractère loisir	11 090,00	11 090,00	11 090,00
7066	Redevances services à caractère social	422 571,00	452 480,00	452 480,00
7067	Redev. services périscolaires et enseign	1 352 612,00	1 334 048,00	1 334 048,00
70686	Autres prestations de services	48 000,00	49 500,00	49 500,00
7078	Autres marchandises	0,00	1 000,00	1 000,00
70841	Mise à dispo personnel B.A. , régies	338 292,00	0,00	0,00
70872	Remb. frais B.A. et régies municipales	29 000,00	0,00	0,00
7088	Produits activités annexes (abonnements)	11 500,00	100,00	100,00
73	Impôts et taxes	16 525 755,00	18 082 099,00	18 082 099,00
73111	Impôts directs locaux	13 037 632,00	14 321 073,00	14 321 073,00
73211	Attribution de compensation	952 008,00	1 290 140,00	1 290 140,00
73212	Dotations de solidarité communautaire	906 555,00	899 596,00	899 596,00
73221	FNGIR	9 345,00	9 345,00	9 345,00
7336	Droits de place	26 000,00	26 000,00	26 000,00
7338	Autres taxes	500,00	48 100,00	48 100,00
7343	Taxes sur les pylônes électriques	12 715,00	13 345,00	13 345,00
7351	Taxe consommation finale d'électricité	400 000,00	400 000,00	400 000,00
7368	Taxes locales sur la publicité extérieur	81 000,00	74 500,00	74 500,00
7381	Taxes additionnelles droits de mutation	1 100 000,00	1 000 000,00	1 000 000,00
74	Dotations et participations	3 417 092,00	3 499 422,00	3 499 422,00
7411	Dotations forfaitaire	2 052 828,00	1 960 000,00	1 960 000,00
74127	Dotation nationale de péréquation	123 300,00	122 924,00	122 924,00
74718	Autres participations Etat	32 362,00	25 100,00	25 100,00
7472	Participat° Régions	4 500,00	6 000,00	6 000,00
7473	Participat° Départements	0,00	10 670,00	10 670,00
74748	Participat° Autres communes	29 140,00	30 345,00	30 345,00
74751	Participat° GFP de rattachement	20 000,00	88 750,00	88 750,00
7478	Participat° Autres organismes	979 586,00	1 070 587,00	1 070 587,00
74834	Etat - Compens. exonérat° taxes foncière	79 826,00	91 136,00	91 136,00
7484	Dotation de recensement	3 550,00	3 550,00	3 550,00
7485	Dotation pour les titres sécurisés	12 000,00	12 130,00	12 130,00
7488	Autres attributions et participations	80 000,00	78 250,00	78 250,00
75	Autres produits de gestion courante	22 210,00	31 441,00	31 441,00
752	Revenus des immeubles	21 810,00	30 991,00	30 991,00
757	Redevances versées par fermiers, conces.	0,00	50,00	50,00
7588	Autres produits div. de gestion courante	400,00	400,00	400,00
TOTAL = RECETTES DE GESTION DES SERVICES (a) = 70 + 73 + 74 + 75 + 013		22 489 222,00	23 729 780,00	23 729 780,00
76	Produits financiers (b)	0,00	0,00	0,00
77	Produits exceptionnels (c)	0,00	500,00	500,00
7718	Autres produits except. opérat° gestion	0,00	500,00	500,00
78	Reprises provisions semi-budgétaires (d) (5)	0,00	0,00	0,00
TOTAL DES RECETTES REELLES = a+b+c+d		22 469 222,00	23 730 280,00	23 730 280,00
042	Opérat° ordre transfert entre sections (6) (7) (8)	40 000,00	0,00	0,00
791	Transferts charges de gestion courante	40 000,00	0,00	0,00
043	Opérat° ordre intérieur de la section (9)	0,00	0,00	0,00
TOTAL DES RECETTES D'ORDRE		40 000,00	0,00	0,00
TOTAL DES RECETTES DE FONCTIONNEMENT DE L'EXERCICE (= Total des opérations réelles et d'ordre)		22 509 222,00	23 730 280,00	23 730 280,00

RESTES A REALISER N-1 (10)	0,00
-----------------------------------	-------------

Chap / art(1)	Libellé (1)	Pour mémoire budget précédent (2)	Propositions nouvelles (3)	Vote (4)
			R 002 RESULTAT REPORTE OU ANTICIPE (10)	0,00
				=
			TOTAL DES RECETTES DE FONCTIONNEMENT CUMULEES	23 730 280,00

Détail du calcul des ICNE au compte 7622

Montant des ICNE de l'exercice	0,00
Montant des ICNE de l'exercice N-1	0,00
= Différence ICNE N – ICNE N-1	0,00

(1) Détailler les chapitres budgétaires par article conformément au plan de comptes appliqué par la commune ou l'établissement.

(2) Cf. Modalités de vote I-B.

(3) Hors restes à réaliser

(4) Le vote de l'assemblée porte uniquement sur les propositions nouvelles.

(5) Si la commune ou l'établissement applique le régime des provisions semi-budgétaires.

(6) Cf. définitions du chapitre des opérations d'ordre, *RF 042 = DI 040*.

(7) Aucune prévision budgétaire ne doit figurer aux articles 775 et 776 (cf. chapitre 024 « produit des cessions d'immobilisation »).

(8) Le compte 7815 peut figurer dans le détail du chapitre 042 si la commune ou l'établissement applique le régime des provisions budgétaires.

(9) Chapitre destiné à retracer les opérations particulières telles que les opérations de stocks ou liées à la tenue d'un inventaire permanent simplifié.

(10) Inscrire en cas de reprise des résultats de l'exercice précédent (après vote du compte administratif ou si reprise anticipée des résultats).

III – VOTE DU BUDGET	III
SECTION D'INVESTISSEMENT – DETAIL DES DEPENSES	B1

Chap / art (1)	Libellé (1)	Pour mémoire budget précédent (2)	Propositions nouvelles (3)	Vote (4)
010	Stocks	0,00	0,00	0,00
20	Immobilisations incorporelles (sauf opérations et 204)	308 684,00	278 784,00	278 784,00
2031	Frais d'études	276 500,00	118 200,00	118 200,00
2033	Frais d'insertion	10 984,00	5 484,00	5 484,00
2061	Concessions, droits similaires	21 200,00	155 100,00	155 100,00
204	Subventions d'équipement versées (hors opérations)	0,00	100 000,00	100 000,00
2041512	GFP rat : Bâtiments, installations	0,00	100 000,00	100 000,00
21	Immobilisations corporelles (hors opérations)	1 019 121,00	453 834,00	453 834,00
2111	Terrains nus	312 000,00	30 000,00	30 000,00
21318	Autres bâtiments publics	0,00	15 000,00	15 000,00
2145	Construct° sol autrui - Installat° généré.	173 000,00	20 000,00	20 000,00
2152	Installations de voirie	10 000,00	15 000,00	15 000,00
2158	Autres inst., matériel, outill. techniques	10 000,00	0,00	0,00
2182	Matériel de transport	23 000,00	56 000,00	56 000,00
2183	Matériel de bureau et informatique	300 000,00	111 566,00	111 566,00
2184	Mobilier	22 642,00	85 372,00	85 372,00
2188	Autres immobilisations corporelles	168 479,00	120 896,00	120 896,00
22	Immobilisations reçues en affectation (hors opérations)	0,00	0,00	0,00
23	Immobilisations en cours (hors opérations)	1 731 000,00	936 000,00	936 000,00
2312	Agencements et aménagements de terrains	38 000,00	114 000,00	114 000,00
2313	Constructions	1 693 000,00	822 000,00	822 000,00
Total des dépenses d'équipement		3 058 805,00	1 768 618,00	1 768 618,00
10	Dotations, fonds divers et réserves	0,00	0,00	0,00
13	Subventions d'investissement	0,00	0,00	0,00
16	Emprunts et dettes assimilées	1 006 000,00	1 100 000,00	1 100 000,00
1641	Emprunts en euros	1 006 000,00	1 100 000,00	1 100 000,00
18	Compte de liaison : affectat° (BA, régie)	0,00	0,00	0,00
26	Participat° et créances rattachées	0,00	200 000,00	200 000,00
261	Titres de participation	0,00	200 000,00	200 000,00
27	Autres immobilisations financières	0,00	0,00	0,00
020	Dépenses imprévues	0,00	0,00	0,00
Total des dépenses financières		1 006 000,00	1 300 000,00	1 300 000,00
Total des dépenses d'opérations pour compte de tiers		0,00	0,00	0,00
TOTAL DEPENSES REELLES		4 064 805,00	3 068 618,00	3 068 618,00
040	Opérat° ordre transfert entre sections (7)	40 000,00	0,00	0,00
	Reprises sur autofinancement antérieur (8)	0,00	0,00	0,00
	Charges transférées (9)	40 000,00	0,00	0,00
4818	Charges à étaler	40 000,00	0,00	0,00
041	Opérations patrimoniales (10)	0,00	36 000,00	36 000,00
2313	Constructions	0,00	36 000,00	36 000,00
TOTAL DEPENSES D'ORDRE		40 000,00	36 000,00	36 000,00
TOTAL DES DEPENSES D'INVESTISSEMENT DE L'EXERCICE (= Total des dépenses réelles et d'ordre)		4 104 805,00	3 104 618,00	3 104 618,00

RESTES A REALISER N-1 (11)	0,00
+	
D 001 SOLDE D'EXECUTION NEGATIF REPORTE OU ANTICIPE (11)	0,00
+	
TOTAL DES DEPENSES D'INVESTISSEMENT CUMULEES	3 104 618,00

(1) Détailler les chapitres budgétaires par article conformément au plan de comptes appliqué par la commune ou l'établissement.
 (2) Cf. Modalités de vote, I-B.
 (3) Hors restes à réaliser.
 (4) Le vote de l'organe délibérant porte uniquement sur les propositions nouvelles.
 (5) Voir état III B 3 pour le détail des opérations d'équipement.
 (6) Voir annexe IV A 9 pour le détail des opérations pour compte de tiers.
 (7) Cf. définitions du chapitre des opérations d'ordre, DI 040 = RF 042.
 (8) Les comptes 15, 29, 39, 49 et 59 peuvent figurer dans le détail du chapitre 040 si la commune ou l'établissement applique le régime des provisions budgétaires.
 (9) Aucune prévision budgétaire ne doit figurer à l'article 192 (cf. chapitre 024 « produit des cessions d'immobilisation »).
 (10) Cf. définitions du chapitre des opérations d'ordre, DI 041 = RI 041.

(11) Inscrire en cas de reprise des résultats de l'exercice précédent (après vote du compte administratif ou si reprise anticipée des résultats).

III – VOTE DU BUDGET				III
SECTION D'INVESTISSEMENT – DETAIL DES RECETTES				B2
Chap / art (1)	Libellé (1)	Pour mémoire budget précédent (2)	Propositions nouvelles (3)	Vote (4)
010	Stocks	0,00	0,00	0,00
13	Subventions d'investissement (hors 138)	7 500,00	0,00	0,00
1311	Subv. transf. Etat et établ. Nationaux	7 500,00	0,00	0,00
16	Emprunts et dettes assimilées (hors 165)	1 528 277,00	576 293,00	576 293,00
1641	Emprunts en euros	1 528 277,00	576 293,00	576 293,00
20	Immobilisations incorporelles (sauf 204)	0,00	0,00	0,00
204	Subventions d'équipement versées	0,00	0,00	0,00
21	Immobilisations corporelles	0,00	0,00	0,00
22	Immobilisations reçues en affectation	0,00	0,00	0,00
23	Immobilisations en cours	0,00	0,00	0,00
Total des recettes d'équipement		1 535 777,00	576 293,00	576 293,00
10	Dotations, fonds divers et réserves	557 736,00	250 000,00	250 000,00
10222	FCTVA	557 736,00	250 000,00	250 000,00
138	Autres subvent* invest. non transf.	0,00	0,00	0,00
165	Dépôts et cautionnements reçus	0,00	0,00	0,00
18	Compte de liaison : affectat* (BA, régie)	0,00	0,00	0,00
26	Participat* et créances rattachées	0,00	0,00	0,00
27	Autres immobilisations financières	10 000,00	10 000,00	10 000,00
274	Prêts	10 000,00	10 000,00	10 000,00
024	Produits des cessions d'immobilisations	20 000,00	20 000,00	20 000,00
Total des recettes financières		587 736,00	280 000,00	280 000,00
Total des recettes d'opérations pour compte de tiers		0,00	0,00	0,00
TOTAL RECETTES REELLES		2 123 513,00	856 293,00	856 293,00
021	Virement de la sect* de fonctionnement	1 301 292,00	1 444 225,00	1 444 225,00
040	Opérat* ordre transfert entre sections (6) (7) (8)	680 000,00	768 100,00	768 100,00
1582	Autres provisions pour charges	0,00	51 000,00	51 000,00
28031	Frais d'études	7 000,00	19 500,00	19 500,00
2804132	Subv. Dpt : Bâtiments, installations	3 000,00	3 000,00	3 000,00
28041511	GFP rat : Bien mobilier, matériel	0,00	6 500,00	6 500,00
2804182	Autres org pub - Bâtiments et installat*	0,00	2 000,00	2 000,00
280421	Privé : Bien mobilier, matériel	4 000,00	4 500,00	4 500,00
280422	Privé : Bâtiments, installations	13 000,00	13 500,00	13 500,00
2804412	Sub nat org pub - Bâtiments, installat*	72 000,00	71 500,00	71 500,00
28051	Concessions et droits similaires	50 000,00	43 000,00	43 000,00
28145	Construct* sol autrui - Installat* généré.	3 000,00	1 000,00	1 000,00
28152	Installations de voirie	30 000,00	4 500,00	4 500,00
28158	Autres installat*, matériel et outillage	21 000,00	31 000,00	31 000,00
28182	Matériel de transport	70 000,00	50 000,00	50 000,00
28183	Matériel de bureau et informatique	215 000,00	250 000,00	250 000,00
28184	Mobilier	42 000,00	59 100,00	59 100,00
28188	Autres immo. corporelles	140 000,00	150 000,00	150 000,00
4818	Charges à étaler	10 000,00	8 000,00	8 000,00
TOTAL DES PRELEVEMENTS PROVENANT DE LA SECTION DE FONCTIONNEMENT		1 981 292,00	2 212 325,00	2 212 325,00
041	Opérations patrimoniales (9)	0,00	36 000,00	36 000,00
2031	Frais d'études	0,00	8 000,00	8 000,00
2033	Frais d'insertion	0,00	8 000,00	8 000,00
238	Avances versées commandes immo. incorp.	0,00	20 000,00	20 000,00
TOTAL RECETTES D'ORDRE		1 981 292,00	2 248 325,00	2 248 325,00
TOTAL DES RECETTES D'INVESTISSEMENT DE L'EXERCICE (= Total des recettes réelles et d'ordre)		4 104 805,00	3 104 618,00	3 104 618,00

+	
RESTES A REALISER N-1 (10)	0,00
+	
R 001 SOLDE D'EXECUTION POSITIF REPORTE OU ANTICIPE (10)	0,00
=	
TOTAL DES RECETTES D'INVESTISSEMENT CUMULEES	3 104 618,00

- (1) Détailler les chapitres budgétaires par article conformément au plan de comptes appliqué par la commune ou l'établissement.
- (2) Cf. Modalités de vote, I-B.
- (3) Hors restes à réaliser.
- (4) Le vote de l'organe délibérant porte uniquement sur les propositions nouvelles.
- (5) Voir annexe IV-A9 pour le détail des opérations pour compte de tiers
- (6) Cf. définitions du chapitre des opérations d'ordre, R/ 040 = DF 042.
- (7) Aucune prévision budgétaire ne doit figurer à l'article 192 (cf. chapitre 024 « produit des cessions d'immobilisations »).
- (8) Les comptes 15, 29, 39, 49 et 59 peuvent figurer dans le détail du chapitre 040 si la commune ou l'établissement applique le régime des provisions budgétaires.
- (9) Cf. définitions du chapitre des opérations d'ordre, D/ 041 = R/ 041.
- (10) Inscrire en cas de reprise des résultats de l'exercice précédent (après vote du compte administratif ou si reprise anticipée des résultats).

III – VOTE DU BUDGET	III
DETAIL DES CHAPITRES D'OPERATION D'EQUIPEMENT	B3

Cet état ne contient pas d'information.

IV – ANNEXES
PRESENTATION CROISEE PAR FONCTION – VUE D'ENSEMBLE (1)

IV – ANNEXES										IV
PRESENTATION CROISEE PAR FONCTION – VUE D'ENSEMBLE (1)										A1

Libellé	01 Opérations non ventilées	0 Services généralx administrat publiques	1 Sécurité et salubrité publiques	2 Enseignement - Formation	3 Culture	4 Sport et jeunesse	5 Interventions sociales et santé	6 Famille	7 Logement	8 Aménagt et services urbains, environnement	9 Action économique	TOTAL

INVESTISSEMENT												
DEPENSES												
Dépenses réelles	1 100 000	758 020	102 400	501 642	202 250	282 531	2 000	20 775	0	99 000	0	3 058 618
- Equipements municipaux (2)		758 020	2 400	301 642	202 250	282 531	2 000	20 775	0	99 000	0	1 698 618
- Equip. non municipaux (204) (3)		0	100 000	0	0	0	0	0	0	0	0	100 000
- Opérations financières	1 100 000											1 100 000
Dépenses d'ordre	36 000											36 000
Total dépenses de l'exercice	1 136 000	758 020	102 400	501 642	202 250	282 531	2 000	20 775	0	99 000	0	3 104 618
RAR N-1 et reports	0	0	0	0	0	0	0	0	0	0	0	0
Total cumulé dépenses d'investissement	1 136 000	758 020	102 400	501 642	202 250	282 531	2 000	20 775	0	99 000	0	3 104 618
RECETTES												
Total recettes de l'exercice	3 094 618	0	0	0	0	0	0	10 000	0	0	0	3 104 618
RAR N-1 et reports	0	0	0	0	0	0	0	0	0	0	0	0
Total cumulé recettes d'investissement	3 094 618	0	0	0	0	0	0	10 000	0	0	0	3 104 618

FONCTIONNEMENT												
DEPENSES												
Total dépenses de l'exercice	2 599 625	6 057 381	245 464	5 867 175	1 557 516	2 001 132	664 548	2 170 782	4 950	2 349 128	182 379	23 730 280
RAR N-1 et reports	0	0	0	0	0	0	0	0	0	0	0	0
Total cumulé dépenses de fonctionnement	2 599 625	6 057 381	245 464	5 867 175	1 557 516	2 001 132	664 548	2 170 782	4 950	2 349 128	182 379	23 730 280
RECETTES												
Total recettes de l'exercice	20 260 309	178 530	300	1 426 198	109 400	359 479	99 620	1 159 203	0	41 141	99 100	23 730 280
RAR N-1 et reports	0	0	0	0	0	0	0	0	0	0	0	0
Total cumulé recettes de fonctionnement	20 260 309	178 530	300	1 426 198	109 400	359 479	99 620	1 159 203	0	41 141	99 100	23 730 280

(1) La production de cet état est obligatoire pour les communes de 3 500 habitants et plus, les groupements comprenant au moins une telle commune, leurs établissements et services administratifs, hormis les caisses des écoles et les services à activité unique érigés en établissement public ou budget annexe (L. 2312-3, R. 2311-1 et R. 2311-10). Dans les communes de 3 500 habitants et plus, le croisement par fonction est fait à un chiffre (correspondant à la fonction). Dans les communes de 10 000 habitants et plus, le croisement par fonction est fait au niveau le plus détaillé de la nomenclature fonctionnelle (sous-fonction ou rubrique). Les groupements et leurs établissements publics suivent les règles de production et de présentation applicables à la commune membre comptant le plus grand nombre d'habitants (articles L. 5211-36 et R. 5211-14 + L. 5711-1 et R. 5711-2 du CGCT).

(2) Ou biens de la structure intercommunale.
(3) Ou biens ne relevant pas de la structure intercommunale.

Art. (1)	Libellé	01 Opérations non ventilables	0 Services généraux administratifs publics	1 Sécurité et salubrité publiques	2 Enseignement - Formation	3 Culture	4 Sport et Jeunesse	5 Interventions sociales et santé	6 Famille	7 Logement	8 Aménagt et services urbains, environnement	9 Action économique	TOTAL
16	Emprunts et dettes assimilées	576 293	0	0	0	0	0	0	0	0	0	0	576 293
18	Compte de liaison : affectat* (BA,régie)	0	0	0	0	0	0	0	0	0	0	0	0
20	Immobilisations incorporelles	0	0	0	0	0	0	0	0	0	0	0	0
204	Subventions d'équipement versées	0	0	0	0	0	0	0	0	0	0	0	0
21	Immobilisations corporelles	0	0	0	0	0	0	0	0	0	0	0	0
22	Immobilisations reçues en affectation	0	0	0	0	0	0	0	0	0	0	0	0
23	Immobilisations en cours	0	0	0	0	0	0	0	0	0	0	0	0
26	Participat* et créances rattachées	0	0	0	0	0	0	0	0	0	0	0	0
27	Autres immobilisations financières	0	0	0	0	0	0	0	10 000	0	0	0	10 000
Opérations pour compte de tiers		0	0	0	0	0	0	0	0	0	0	0	0
Recettes d'ordre		2 248 325	0	0	0	0	0	0	0	0	0	0	2 248 325
021	Virement de la sect* de fonctionnement	1 444 225	0	0	0	0	0	0	0	0	0	0	1 444 225
040	Opérat* ordre transfert entre sections	768 100	0	0	0	0	0	0	0	0	0	0	768 100
041	Opérations patrimoniales	36 000	0	0	0	0	0	0	0	0	0	0	36 000

FONCTIONNEMENT

DEPENSES													
		2 899 825	6 057 381	245 484	5 857 175	1 557 516	2 001 132	684 548	2 170 782	4 950	2 349 128	192 379	23 730 280
Total dépenses de fonctionnement													
Dépenses réelles		387 500	6 057 381	245 484	5 857 175	1 557 516	2 001 132	684 548	2 170 782	4 950	2 349 128	192 379	21 517 955
011	Charges à caractères général	1 500	1 786 989	6 080	1 032 057	416 840	282 345	119 270	233 685	4 950	691 254	40 153	4 517 133
012	Charges de personnel, frais assimilés	0	3 898 582	237 374	4 401 660	952 546	1 554 822	485 186	1 778 440	0	1 754 374	152 226	15 215 212
014	Atténuations de produits	173 500	0	0	0	0	0	0	0	0	0	0	173 500
022	Dépenses imprévues	0	0	0	0	0	0	0	0	0	0	0	0
85	Autres charges de gestion courante	2 000	371 810	0	433 258	167 130	163 965	80 090	158 157	0	3 500	0	1 399 910
656	Frais fonctionnement des groupes d'élués	0	0	0	0	0	0	0	0	0	0	0	0
66	Charges financières	207 000	0	0	0	0	0	0	0	0	0	0	207 000
67	Charges exceptionnelles	3 500	0	0	200	1 000	0	0	500	0	0	0	5 200
68	Dot. aux amortissements et provisions	0	0	0	0	0	0	0	0	0	0	0	0
Dépenses d'ordre		2 212 325	0	0	0	0	0	0	0	0	0	0	2 212 325
023	Virement à la section d'investissement	1 444 225	0	0	0	0	0	0	0	0	0	0	1 444 225
042	Opérat* ordre transfert entre sections	768 100	0	0	0	0	0	0	0	0	0	0	768 100
043	Opérat* ordre intérieur de la section	0	0	0	0	0	0	0	0	0	0	0	0

VILLE DE LA CHAPELLE-SUR-ERDRE - BUDGET VILLE - CHAP. SIERDRE - BP - 2023

Art. (1)	Libellé	01 Opérations non ventilables	0 Services généraux administratifs publiques	1 Sécurité et salubrité publiques	2 Enseignement - Formation	3 Culture	4 Sport et jeunesse	5 Interventions sociales et santé	6 Famille	7 Logement	8 Aménagement services urbains, environnement	9 Action économique	TOTAL
	Total recettes de fonctionnement	20 260 309	176 630	300	1 426 198	109 400	359 479	99 620	1 158 203	0	41 141	99 100	23 730 280
	Recettes réelles	20 260 309	176 530	300	1 426 198	109 400	359 479	99 620	1 158 203	0	41 141	99 100	23 730 280
013	Atténuations de charges	0	130 000	0	0	0	0	0	0	0	0	0	130 000
70	Produits des services, du domaine, vente	0	25 400	0	1 140 548	96 400	268 500	0	463 570	0	400	0	1 986 618
73	Impôts et taxes	18 007 999	0	0	0	0	0	0	0	0	0	74 100	18 082 099
74	Dotations et participations	2 252 310	12 130	0	286 650	0	100 729	97 820	694 633	0	31 150	25 000	3 498 422
75	Autres produits de gestion courante	0	9 000	300	0	11 000	250	1 800	0	0	9 091	0	31 441
76	Produits financiers	0	0	0	0	0	0	0	0	0	0	0	0
77	Produits exceptionnels	0	0	0	0	0	0	0	0	0	500	0	500
78	Reprise sur amortissements et provisions	0	0	0	0	0	0	0	0	0	0	0	0
	Recettes d'ordre	0	0	0	0	0	0	0	0	0	0	0	0
042	Opérat° ordre transfert entre sections	0	0	0	0	0	0	0	0	0	0	0	0
043	Opérat° ordre intérieur de la section	0	0	0	0	0	0	0	0	0	0	0	0

(1) Pour le croisement par nature, le détail est fait selon le niveau de vote choisi par l'assemblée délibérante (chapitre, article ou article spécialisé).

IV – ANNEXES

IV

ELEMENTS DU BILAN

PRESENTATION CROISEE PAR FONCTION – DETAIL FONCTIONNEMENT

A1.1

FONCTION 0 – Services généraux des administrations publiques locales

(1)	Libellés	01 Opérations non ventilables	02 Administration générale	03 Justice	04 Coopérat° décentralisée, act° européen	05 Plan de relance (crise sanitaire)	Total
	DEPENSES (2)						
	Dépenses de l'exercice	2 599 825,00	6 036 531,00	0,00	20 850,00	0,00	8 657 206,00
	Charges à caractère général	2 599 825,00	6 036 531,00	0,00	20 850,00	0,00	8 657 206,00
011	Charges de personnel, frais assimilés	1 500,00	1 784 989,00	0,00	2 000,00	0,00	1 788 489,00
012	Atténuations de produits	0,00	3 898 582,00	0,00	0,00	0,00	3 898 582,00
014	Dépenses imprévues	173 900,00	0,00	0,00	0,00	0,00	173 900,00
022	Dépenses imprévues	0,00	0,00	0,00	0,00	0,00	0,00
023	Virement à la section d'investissement	1 444 225,00	0,00	0,00	0,00	0,00	1 444 225,00
042	Opérat° ordre transfert entre sections	788 100,00	0,00	0,00	0,00	0,00	788 100,00
043	Opérat° ordre inférieur de la section	0,00	0,00	0,00	0,00	0,00	0,00
55	Autres charges de gestion courante	2 000,00	352 960,00	0,00	18 850,00	0,00	373 810,00
556	Frais fonctionnement des groupes d'élus	0,00	0,00	0,00	0,00	0,00	0,00
56	Charges financières	207 000,00	0,00	0,00	0,00	0,00	207 000,00
57	Charges exceptionnelles	3 600,00	0,00	0,00	0,00	0,00	3 600,00
58	Dot. aux amortissements et provisions	0,00	0,00	0,00	0,00	0,00	0,00
	Restes à réaliser – reports	0,00	0,00	0,00	0,00	0,00	0,00
	RECETTES (2)						
	Recettes de l'exercice	20 260 309,00	176 530,00	0,00	0,00	0,00	20 436 839,00
	Atténuations de charges	0,00	176 530,00	0,00	0,00	0,00	20 436 839,00
013	Opérat° ordre transfert entre sections	0,00	130 000,00	0,00	0,00	0,00	130 000,00
043	Opérat° ordre inférieur de la section	0,00	0,00	0,00	0,00	0,00	0,00
70	Produits des services, du domaine, vente	0,00	0,00	0,00	0,00	0,00	0,00
73	Impôts et taxes	18 007 999,00	25 400,00	0,00	0,00	0,00	25 400,00
74	Dotations et participations	2 252 310,00	12 130,00	0,00	0,00	0,00	18 007 999,00
75	Autres produits de gestion courante	0,00	9 000,00	0,00	0,00	0,00	2 264 440,00
76	Produits financiers	0,00	0,00	0,00	0,00	0,00	9 000,00
77	Produits exceptionnels	0,00	0,00	0,00	0,00	0,00	0,00
78	Reprise sur amortissements et provisions	0,00	0,00	0,00	0,00	0,00	0,00
	Restes à réaliser – reports	0,00	0,00	0,00	0,00	0,00	0,00
	SOLDE (2)	17 660 484,00	-5 860 001,00	0,00	-20 850,00	0,00	11 779 633,00

VILLE DE LA CHAPELLE-SUR-ERDRE - BUDGET VILLE - CHAP. SIERDRÉ - BP - 2023

(1)	Libellé	Sous-fonction D2							Sous-fonction D4			
		020 Administrat° générale collectivité	021 Assemblée locale	022 Administration générale de l'état	023 Information, communication, publicité	024 Fêtes et cérémonies	025 Aides aux assoc. (non classées ailleurs)	026 Cimetières et pompes funèbres	041 Subvention globale	048 Autres act° de coopérat° décentralisée		
	DEPENSES (2)											
	Dépenses de l'exercice	5 298 199,00	239 100,00	73 634,00	334 168,00	13 251,00	77 179,00	1 000,00	17 350,00	3 500,00		
011	Charges à caractère général	5 298 199,00	239 100,00	73 634,00	334 168,00	13 251,00	77 179,00	1 000,00	17 350,00	3 500,00		
012	Charges de personnel, frais assurés	1 662 452,00	5 600,00	0,00	95 937,00	8 500,00	11 500,00	0,00	0,00	2 000,00		
014	Atténuations de produits	3 519 647,00	0,00	73 634,00	238 231,00	4 751,00	62 419,00	0,00	0,00	0,00		
022	Dépenses imprévues	0,00	0,00	0,00	0,00	0,00	0,00	0,00	0,00	0,00		
023	Virement à la section d'investissement	0,00	0,00	0,00	0,00	0,00	0,00	0,00	0,00	0,00		
042	Opérat° ordre transfert entre sections	0,00	0,00	0,00	0,00	0,00	0,00	0,00	0,00	0,00		
043	Opérat° ordre intérieur de la section	0,00	0,00	0,00	0,00	0,00	0,00	0,00	0,00	0,00		
65	Autres charges de gestion courante	116 200,00	233 500,00	0,00	0,00	0,00	3 260,00	0,00	17 350,00	1 500,00		
656	Frais fonctionnement des groupes d'élus	0,00	0,00	0,00	0,00	0,00	0,00	0,00	0,00	0,00		
68	Charges financières	0,00	0,00	0,00	0,00	0,00	0,00	0,00	0,00	0,00		
67	Charges exceptionnelles	0,00	0,00	0,00	0,00	0,00	0,00	0,00	0,00	0,00		
68	Dot. aux amortissements et provisions	0,00	0,00	0,00	0,00	0,00	0,00	0,00	0,00	0,00		
	Restes à réaliser - reports	0,00	0,00	0,00	0,00	0,00	0,00	0,00	0,00	0,00		
	RECETTES (2)											
	Recettes de l'exercice	142 400,00	0,00	12 130,00	0,00	0,00	9 000,00	13 000,00	0,00	0,00		
013	Atténuations de charges	142 400,00	0,00	12 130,00	0,00	0,00	9 000,00	13 000,00	0,00	0,00		
042	Opérat° ordre transfert entre sections	0,00	0,00	0,00	0,00	0,00	0,00	0,00	0,00	0,00		
043	Opérat° ordre intérieur de la section	0,00	0,00	0,00	0,00	0,00	0,00	0,00	0,00	0,00		
70	Produits des services, du domaine, vente	12 400,00	0,00	0,00	0,00	0,00	0,00	13 000,00	0,00	0,00		
73	Impôts et taxes	0,00	0,00	0,00	0,00	0,00	0,00	0,00	0,00	0,00		
74	Dotations et participations	0,00	0,00	12 130,00	0,00	0,00	0,00	0,00	0,00	0,00		
75	Autres produits de gestion courante	0,00	0,00	0,00	0,00	0,00	9 000,00	0,00	0,00	0,00		
76	Produits financiers	0,00	0,00	0,00	0,00	0,00	0,00	0,00	0,00	0,00		
77	Produits exceptionnels	0,00	0,00	0,00	0,00	0,00	0,00	0,00	0,00	0,00		
78	Reprise sur amortissements et provisions	0,00	0,00	0,00	0,00	0,00	0,00	0,00	0,00	0,00		
	Restes à réaliser - reports	0,00	0,00	0,00	0,00	0,00	0,00	0,00	0,00	0,00		
	SOLDE (2)											
	Restes à réaliser - reports	-5 155 799,00	-239 100,00	-61 504,00	-334 168,00	-13 251,00	-68 179,00	12 000,00	-17 350,00	-3 500,00		

(1) Pour le croisement par nature, le détail est fait selon le niveau de vote choisi par l'assemblée délibérante (chapitre, article ou article spécialisé).

(2) Le solde correspond à la différence entre les recettes et les dépenses. Les dépenses et les recettes correspondent à la somme des dépenses et des recettes de l'exercice ainsi que des restes à réaliser et des reports (lignes budgétaires 001 et 002). Les lignes reports 001 et 002 apparaissent à la colonne 01-Non ventilables.

IV – ANNEXES	IV
ELEMENTS DU BILAN	
PRESENTATION CROISEE PAR FONCTION – DETAIL FONCTIONNEMENT	
	A1.1

FONCTION 1 – Sécurité et salubrité publiques

(1)	Libellé	11 Sécurité intérieure	12 Hygiène et salubrité publique	13 Plan de relance (crise sanitaire)	Total
	DEPENSES (2)	245 464,00	0,00	0,00	245 464,00
	Dépenses de l'exercice	245 464,00	0,00	0,00	245 464,00
011	Charges à caractère général	8 090,00	0,00	0,00	8 090,00
012	Charges de personnel, frais assimilés	237 374,00	0,00	0,00	237 374,00
014	Atténuations de produits	0,00	0,00	0,00	0,00
022	Dépenses imprévues	0,00	0,00	0,00	0,00
023	Virement à la section d'investissement	0,00	0,00	0,00	0,00
042	Opérat° ordre transfert entre sections	0,00	0,00	0,00	0,00
043	Opérat° ordre inférieur de la section	0,00	0,00	0,00	0,00
65	Autres charges de gestion courante	0,00	0,00	0,00	0,00
656	Frais fonctionnement des groupes d'élus	0,00	0,00	0,00	0,00
66	Charges financières	0,00	0,00	0,00	0,00
67	Charges exceptionnelles	0,00	0,00	0,00	0,00
68	Dot. aux amortissements et provisions	0,00	0,00	0,00	0,00
	Restes à réaliser – reports	0,00	0,00	0,00	0,00
	RECETTES (2)	300,00	0,00	0,00	300,00
	Recettes de l'exercice	300,00	0,00	0,00	300,00
013	Atténuations de charges	0,00	0,00	0,00	0,00
042	Opérat° ordre transfert entre sections	0,00	0,00	0,00	0,00
043	Opérat° ordre inférieur de la section	0,00	0,00	0,00	0,00
70	Produits des services, du domaine, vente	0,00	0,00	0,00	0,00
73	Impôts et taxes	0,00	0,00	0,00	0,00
74	Dotations et participations	0,00	0,00	0,00	0,00
75	Autres produits de gestion courante	300,00	0,00	0,00	300,00
76	Produits financiers	0,00	0,00	0,00	0,00
77	Produits exceptionnels	0,00	0,00	0,00	0,00
78	Reprise sur amortissements et provisions	0,00	0,00	0,00	0,00
	Restes à réaliser – reports	0,00	0,00	0,00	0,00
	SOLDE (2)	-245 164,00	0,00	0,00	-245 164,00

(1)	Libellé	Sous-fonction 11			
		110 Services communs	111 Police nationale	112 Police municipale	113 Pompiers, incendies et secours Autres services de protection civile
		0,00	0,00	245 464,00	0,00
	DEPENSES (2)	0,00	0,00	245 464,00	0,00

(1)	Libellé	Sous-fonction 11				114 Autres services de protection civile
		110 Services communs	111 Pôtes nationale	112 Police municipale	113 Pompiers, incendies et secours	
	Dépenses de l'exercice	0,00	0,00	245 464,00	0,00	0,00
011	Charges à caractère général	0,00	0,00	8 090,00	0,00	0,00
012	Charges de personnel, frais assimilés	0,00	0,00	237 374,00	0,00	0,00
014	Atténuations de produits	0,00	0,00	0,00	0,00	0,00
022	Dépenses imprévues	0,00	0,00	0,00	0,00	0,00
023	Virement à la section d'investissement	0,00	0,00	0,00	0,00	0,00
042	Opérai ^m ordre transfert entre sections	0,00	0,00	0,00	0,00	0,00
043	Opérai ^m ordre intérieur de la section	0,00	0,00	0,00	0,00	0,00
65	Autres charges de gestion courante	0,00	0,00	0,00	0,00	0,00
656	Frais fonctionnement des groupes d'élus	0,00	0,00	0,00	0,00	0,00
66	Charges financières	0,00	0,00	0,00	0,00	0,00
67	Charges exceptionnelles	0,00	0,00	0,00	0,00	0,00
68	Dot. aux amortissements et provisions	0,00	0,00	0,00	0,00	0,00
	Restes à réaliser - reports	0,00	0,00	0,00	0,00	0,00
	RECETTES (2)					
	Recettes de l'exercice	0,00	0,00	300,00	0,00	0,00
013	Atténuations de charges	0,00	0,00	0,00	0,00	0,00
042	Opérai ^m ordre transfert entre sections	0,00	0,00	0,00	0,00	0,00
043	Opérai ^m ordre intérieur de la section	0,00	0,00	0,00	0,00	0,00
70	Produits des services, du domaine, vente	0,00	0,00	0,00	0,00	0,00
73	Impôts et taxes	0,00	0,00	0,00	0,00	0,00
74	Dotations et participations	0,00	0,00	0,00	0,00	0,00
75	Autres produits de gestion courante	0,00	0,00	300,00	0,00	0,00
76	Produits financiers	0,00	0,00	0,00	0,00	0,00
77	Produits exceptionnels	0,00	0,00	0,00	0,00	0,00
78	Reprise sur amortissements et provisions	0,00	0,00	0,00	0,00	0,00
	Restes à réaliser - reports	0,00	0,00	0,00	0,00	0,00
	SOLDE (2)			-245 164,00		0,00

(1) Pour le croisement par nature, le détail est fait selon le niveau de vote choisi par l'assemblée délibérante (chapitre, article ou article spécialisé).

(2) Le solde correspond à la différence entre les recettes et les dépenses. Les dépenses et les recettes correspondent à la somme des dépenses et des recettes de l'exercice ainsi que des restes à réaliser et des reports (lignes budgétaires 001 et 002). Les lignes reports 001 et 002 apparaissent à la colonne 01-Non ventilables.

IV – ANNEXES		IV
ELEMENTS DU BILAN		
PRESENTATION CROISEE PAR FONCTION – DETAIL FONCTIONNEMENT		A1.1

FONCTION 2 – Enseignement - Formation

(1)	Libellé	20 Services communs	21 Enseignement du premier degré	22 Enseignement du deuxième degré	23 Enseignement supérieur	24 Formation continue	25 Services annexes de l'enseignement	26 Plan de relance (crise sanitaire)	Total
	DEPENSES (2)								
	Dépenses de l'exercice	458 120,00	1 630 666,00	0,00	0,00	0,00	3 778 389,00	0,00	5 867 175,00
	Charges à caractère général	458 120,00	1 630 666,00	0,00	0,00	0,00	3 778 389,00	0,00	5 867 175,00
011	Charges de personnel, frais assimilés	140 730,00	56 481,00	0,00	0,00	0,00	834 846,00	0,00	1 932 057,00
012	Atténuations de produits	315 490,00	1 148 477,00	0,00	0,00	0,00	2 937 693,00	0,00	4 401 860,00
014	Dépenses imprévues	0,00	0,00	0,00	0,00	0,00	0,00	0,00	0,00
022	Virement à la section d'investissement	0,00	0,00	0,00	0,00	0,00	0,00	0,00	0,00
023	Opérat° ordre transfert entre sections	0,00	0,00	0,00	0,00	0,00	0,00	0,00	0,00
042	Opérat° ordre intérieur de la section	0,00	0,00	0,00	0,00	0,00	0,00	0,00	0,00
043	Autres charges de gestion courante	1 900,00	425 706,00	0,00	0,00	0,00	5 650,00	0,00	433 256,00
65	Frais fonctionnement des groupes d'élus	0,00	0,00	0,00	0,00	0,00	0,00	0,00	0,00
66	Charges financières	0,00	0,00	0,00	0,00	0,00	0,00	0,00	0,00
67	Charges exceptionnelles	0,00	0,00	0,00	0,00	0,00	200,00	0,00	200,00
68	Dot. aux amortissements et provisions	0,00	0,00	0,00	0,00	0,00	0,00	0,00	0,00
	Restes à réaliser - reports	0,00	0,00	0,00	0,00	0,00	0,00	0,00	0,00
	RECETTES (2)								
	Recettes de l'exercice	100,00	20 616,00	0,00	0,00	0,00	1 405 482,00	0,00	1 426 198,00
	Atténuations de charges	100,00	20 616,00	0,00	0,00	0,00	1 405 482,00	0,00	1 426 198,00
013	Opérat° ordre transfert entre sections	0,00	0,00	0,00	0,00	0,00	0,00	0,00	0,00
042	Opérat° ordre intérieur de la section	0,00	0,00	0,00	0,00	0,00	0,00	0,00	0,00
043	Produits des services, du domaine, vente	0,00	0,00	0,00	0,00	0,00	1 140 548,00	0,00	1 140 548,00
70	Impôts et taxes	0,00	0,00	0,00	0,00	0,00	0,00	0,00	0,00
73	Dotations et participations	0,00	0,00	0,00	0,00	0,00	0,00	0,00	0,00
74	Autres produits de gestion courante	100,00	20 616,00	0,00	0,00	0,00	284 934,00	0,00	285 650,00
75		0,00	0,00	0,00	0,00	0,00	0,00	0,00	0,00

(1)	Libellé	20 Services communs	21 Enseignement du premier degré	22 Enseignement du deuxième degré	23 Enseignement supérieur	24 Formation continue	25 Services annexes de l'enseignement	26 Plan de relance (crise sanitaire)	Total
76	Produits financiers	0,00	0,00	0,00	0,00	0,00	0,00	0,00	0,00
77	Produits exceptionnels	0,00	0,00	0,00	0,00	0,00	0,00	0,00	0,00
78	Reprise sur amortissements et provisions	0,00	0,00	0,00	0,00	0,00	0,00	0,00	0,00
	Restes à réaliser - reports	0,00	0,00	0,00	0,00	0,00	0,00	0,00	0,00
	SOLDE (2)	-458 020,00	-1 810 050,00	0,00	0,00	0,00	-2 372 907,00	0,00	-4 440 977,00

(1)	Libellé	Sous-fonction 21				Sous-fonction 25				265 Classes de découverte et autres services	
		211 Ecoles maternelles	212 Ecoles primaires	213 Classes regroupées	251 Hébergement et restauration scolaire	252 Transports scolaires	253 Sport scolaire	254 Médecine scolaire			
	DEPENSES (2)										
	Dépenses de l'exercice										
011	Charges à caractère général	1 134 665,00	495 110,00	891,00	1 948 562,00	28 996,00	84 800,00	0,00	1 716 011,00		
012	Charges de personnel, frais assimilés	19 314,00	36 275,00	891,00	688 440,00	0,00	84 800,00	0,00	1 716 011,00		
014	Atténuations de produits	833 818,00	314 659,00	0,00	1 256 942,00	28 996,00	0,00	0,00	61 606,00		
022	Dépenses imprévues	0,00	0,00	0,00	0,00	0,00	0,00	0,00	1 657 755,00		
023	Virement à la section d'investissement	0,00	0,00	0,00	0,00	0,00	0,00	0,00	0,00		
042	Opérat° ordre transfert entre sections	0,00	0,00	0,00	0,00	0,00	0,00	0,00	0,00		
043	Opérat° ordre inférieur de la section	0,00	0,00	0,00	0,00	0,00	0,00	0,00	0,00		
65	Autres charges de gestion courante	281 533,00	144 176,00	0,00	3 000,00	0,00	0,00	0,00	2 650,00		
656	Frais fonctionnement des groupes d'élus	0,00	0,00	0,00	0,00	0,00	0,00	0,00	0,00		
66	Charges financières	0,00	0,00	0,00	0,00	0,00	0,00	0,00	0,00		
67	Charges exceptionnelles	0,00	0,00	0,00	200,00	0,00	0,00	0,00	0,00		
68	Dot. aux amortissements et provisions	0,00	0,00	0,00	0,00	0,00	0,00	0,00	0,00		
	Restes à réaliser - reports	0,00	0,00	0,00	0,00	0,00	0,00	0,00	0,00		
	RECETTES (2)										
	Recettes de l'exercice										
013	Atténuations de charges	9 060,00	11 556,00	0,00	753 388,00	0,00	0,00	0,00	652 094,00		
042	Opérat° ordre transfert entre sections	0,00	0,00	0,00	0,00	0,00	0,00	0,00	0,00		
043	Opérat° ordre inférieur de la section	0,00	0,00	0,00	0,00	0,00	0,00	0,00	0,00		
70	Produits des services, du domaine, vente	0,00	0,00	0,00	753 388,00	0,00	0,00	0,00	387 160,00		
73	Impôts et taxes	0,00	0,00	0,00	0,00	0,00	0,00	0,00	0,00		
74	Dotations et participations	9 060,00	11 556,00	0,00	0,00	0,00	0,00	0,00	264 934,00		
75	Autres produits de gestion courante	0,00	0,00	0,00	0,00	0,00	0,00	0,00	0,00		
76	Produits financiers	0,00	0,00	0,00	0,00	0,00	0,00	0,00	0,00		
77	Produits exceptionnels	0,00	0,00	0,00	0,00	0,00	0,00	0,00	0,00		
78	Reprise sur amortissements et provisions	0,00	0,00	0,00	0,00	0,00	0,00	0,00	0,00		
	Restes à réaliser - reports	0,00	0,00	0,00	0,00	0,00	0,00	0,00	0,00		
	SOLDE (2)	-1 125 605,00	-483 554,00	-891,00	-1 195 194,00	-28 996,00	-84 800,00	0,00	-1 063 917,00		

(1) Pour le croisement par nature, le détail est fait selon le niveau de vote choisi par l'assemblée délibérante (chapitre, article ou article spécialisé).

(2) Le solde correspond à la différence entre les recettes et les dépenses. Les dépenses et les recettes correspondent à la somme des dépenses et des recettes de l'exercice ainsi que des restes à réaliser et des reports (lignes budgétaires 001 et 002). Les lignes reports 001 et 002 apparaissent à la colonne 01-Non ventilables.

IV – ANNEXES		IV
ELEMENTS DU BILAN		
PRESENTATION CROISEE PAR FONCTION – DETAIL FONCTIONNEMENT		
		A1.1

FONCTION 3 – Culture

(1)	Libellé	30 Services communs	31 Expression artistique	32 Conservation et diffusion des patrimoines	33 Action culturelle	34 Plan de relance (crise sanitaire)	Total
	DEPENSES (2)						
	Dépenses de l'exercice	0,00	933 328,00	383 635,00	240 553,00	0,00	1 557 516,00
011	Charges à caractère général	0,00	933 328,00	383 635,00	240 553,00	0,00	1 557 516,00
012	Charges de personnel, frais assimilés	0,00	278 590,00	76 650,00	60 800,00	0,00	416 840,00
014	Atténuations de produits	0,00	482 136,00	306 985,00	163 423,00	0,00	952 546,00
022	Dépenses imprévues	0,00	0,00	0,00	0,00	0,00	0,00
023	Virement à la section d'investissement	0,00	0,00	0,00	0,00	0,00	0,00
042	Opérai* ordre transfert entre sections	0,00	0,00	0,00	0,00	0,00	0,00
043	Opérai* ordre intérieur de la section	0,00	0,00	0,00	0,00	0,00	0,00
65	Autres charges de gestion courante	0,00	170 600,00	0,00	16 530,00	0,00	187 130,00
656	Frais fonctionnement des groupes d'éclus	0,00	0,00	0,00	0,00	0,00	0,00
66	Charges financières	0,00	0,00	0,00	0,00	0,00	0,00
67	Charges exceptionnelles	0,00	1 000,00	0,00	0,00	0,00	1 000,00
68	Dot. aux amortissements et provisions	0,00	0,00	0,00	0,00	0,00	0,00
	Restes à réaliser – reports	0,00	0,00	0,00	0,00	0,00	0,00
	RECETTES (2)						
	Recettes de l'exercice	0,00	109 360,00	100,00	0,00	0,00	109 460,00
013	Atténuations de charges	0,00	0,00	0,00	0,00	0,00	0,00
042	Opérai* ordre transfert entre sections	0,00	0,00	0,00	0,00	0,00	0,00
043	Opérai* ordre intérieur de la section	0,00	0,00	0,00	0,00	0,00	0,00
70	Produits des services, du domaine, vente	0,00	98 360,00	100,00	0,00	0,00	98 460,00
73	Impôts et taxes	0,00	0,00	0,00	0,00	0,00	0,00
74	Dotations et participations	0,00	0,00	0,00	0,00	0,00	0,00
75	Autres produits de gestion courante	0,00	11 000,00	0,00	0,00	0,00	11 000,00
76	Produits financiers	0,00	0,00	0,00	0,00	0,00	0,00
77	Produits exceptionnels	0,00	0,00	0,00	0,00	0,00	0,00
78	Reprise sur amortissements et provisions	0,00	0,00	0,00	0,00	0,00	0,00
	Restes à réaliser – reports	0,00	824 028,00	-383 635,00	-240 553,00	0,00	-1 448 116,00
	SOLDE (2)	0,00					

(1)	Libellé	Sous-fonction 31					Sous-fonction 32						
		311 Expression musicale, lyrique et choré.	312 Arts plastiques, activités artistiques	313 Théâtres	314 Cinéma et autres salles de spectacles	321 Bibliothèques et médiathèques	322 Musées	323 Archives	324 Entretien du patrimoine culturel				
	DEPENSES (2)												
	Dépenses de l'exercice	150 000,00	0,00	0,00	783 328,00	383 635,00	0,00	0,00	0,00	0,00	0,00	0,00	0,00
011	Charges à caractère général	150 000,00	0,00	0,00	783 328,00	383 635,00	0,00	0,00	0,00	0,00	0,00	0,00	0,00
012	Charges de personnel, frais assimilés	13 400,00	0,00	0,00	264 190,00	76 650,00	0,00	0,00	0,00	0,00	0,00	0,00	0,00
014	Charges de personnel, frais assimilés	0,00	0,00	0,00	482 138,00	306 985,00	0,00	0,00	0,00	0,00	0,00	0,00	0,00
022	Atténuations de produits	0,00	0,00	0,00	0,00	0,00	0,00	0,00	0,00	0,00	0,00	0,00	0,00
023	Dépenses imprévues	0,00	0,00	0,00	0,00	0,00	0,00	0,00	0,00	0,00	0,00	0,00	0,00
024	Virement à la section d'investissement	0,00	0,00	0,00	0,00	0,00	0,00	0,00	0,00	0,00	0,00	0,00	0,00
042	Opérat ^r ordre transfert entre sections	0,00	0,00	0,00	0,00	0,00	0,00	0,00	0,00	0,00	0,00	0,00	0,00
043	Opérat ^r ordre intérieur de la section	0,00	0,00	0,00	0,00	0,00	0,00	0,00	0,00	0,00	0,00	0,00	0,00
65	Autres charges de gestion courants	138 600,00	0,00	0,00	34 000,00	0,00	0,00	0,00	0,00	0,00	0,00	0,00	0,00
656	Frais fonctionnement des groupes d'élus	0,00	0,00	0,00	0,00	0,00	0,00	0,00	0,00	0,00	0,00	0,00	0,00
68	Charges financières	0,00	0,00	0,00	0,00	0,00	0,00	0,00	0,00	0,00	0,00	0,00	0,00
67	Charges exceptionnelles	0,00	0,00	0,00	1 000,00	0,00	0,00	0,00	0,00	0,00	0,00	0,00	0,00
68	Dot. aux amortissements et provisions	0,00	0,00	0,00	0,00	0,00	0,00	0,00	0,00	0,00	0,00	0,00	0,00
	Restes à réaliser - report	0,00	0,00	0,00	0,00	0,00	0,00	0,00	0,00	0,00	0,00	0,00	0,00
	RECETTES (2)												
	Recettes de l'exercice	3 300,00	0,00	0,00	106 000,00	100,00	0,00	0,00	0,00	0,00	0,00	0,00	0,00
013	Atténuations de charges	3 300,00	0,00	0,00	106 000,00	100,00	0,00	0,00	0,00	0,00	0,00	0,00	0,00
042	Opérat ^r ordre transfert entre sections	0,00	0,00	0,00	0,00	0,00	0,00	0,00	0,00	0,00	0,00	0,00	0,00
043	Opérat ^r ordre intérieur de la section	0,00	0,00	0,00	0,00	0,00	0,00	0,00	0,00	0,00	0,00	0,00	0,00
70	Produits des services, du domaine, vente	3 300,00	0,00	0,00	95 000,00	100,00	0,00	0,00	0,00	0,00	0,00	0,00	0,00
73	Impôts et taxes	0,00	0,00	0,00	0,00	0,00	0,00	0,00	0,00	0,00	0,00	0,00	0,00
74	Dotations et participations	0,00	0,00	0,00	0,00	0,00	0,00	0,00	0,00	0,00	0,00	0,00	0,00
75	Autres produits de gestion courante	0,00	0,00	0,00	11 000,00	0,00	0,00	0,00	0,00	0,00	0,00	0,00	0,00
76	Produits financiers	0,00	0,00	0,00	0,00	0,00	0,00	0,00	0,00	0,00	0,00	0,00	0,00
77	Produits exceptionnels	0,00	0,00	0,00	0,00	0,00	0,00	0,00	0,00	0,00	0,00	0,00	0,00
78	Reprise sur amortissements et provisions	0,00	0,00	0,00	0,00	0,00	0,00	0,00	0,00	0,00	0,00	0,00	0,00
	Restes à réaliser - report	0,00	0,00	0,00	0,00	0,00	0,00	0,00	0,00	0,00	0,00	0,00	0,00
	SOLDE (2)												
	Restes à réaliser - report	-146 700,00	0,00	0,00	-677 328,00	-383 535,00	0,00	0,00	0,00	0,00	0,00	0,00	0,00

(1) Pour le croisement par nature, le détail est fait selon le niveau de vote choisi par l'assemblée délibérante (chapitre, article ou article spécialisé).

(2) Le solde correspond à la différence entre les recettes et les dépenses. Les dépenses et les recettes correspondent à la somme des dépenses et des recettes de l'exercice ainsi que des restes à réaliser et des reports (lignes budgétaires 001 et 002). Les lignes reports 001 et 002 appartiennent à la colonne 01 - Non ventilables.

IV - ANNEXES

IV

ELEMENTS DU BILAN
PRESENTATION CROISEE PAR FONCTION - DETAIL FONCTIONNEMENT

A1.1

FONCTION 4 - Sport et jeunesse

(1)	Libellé	40 Services communs	41 Sports	42 Jeunesse	43 Plan de relance (crise sanitaire)	Total
	DEPENSES (2)					
	Dépenses de l'exercice	436 133,00	538 241,00	1 026 758,00	0,00	2 001 132,00
	Charges à caractère général	436 133,00	538 241,00	1 026 758,00	0,00	2 001 132,00
011	Charges de personnel, frais assimilés	3 850,00	146 370,00	132 125,00	0,00	282 345,00
012	Charges de personnel, frais assimilés	308 818,00	373 871,00	872 533,00	0,00	1 554 822,00
014	Atténuations de produits	0,00	0,00	0,00	0,00	0,00
022	Dépenses imprévues	0,00	0,00	0,00	0,00	0,00
023	Virement à la section d'investissement	0,00	0,00	0,00	0,00	0,00
042	Opérat° ordre transfert entre sections	0,00	0,00	0,00	0,00	0,00
043	Opérat° ordre intérieur de la section	0,00	0,00	0,00	0,00	0,00
65	Autres charges de gestion courante	123 865,00	18 200,00	22 100,00	0,00	163 965,00
656	Frais fonctionnement des groupes d'élus	0,00	0,00	0,00	0,00	0,00
66	Charges financières	0,00	0,00	0,00	0,00	0,00
67	Charges exceptionnelles	0,00	0,00	0,00	0,00	0,00
68	Dot. aux amortissements et provisions	0,00	0,00	0,00	0,00	0,00
	Restes à réaliser - reports	0,00	0,00	0,00	0,00	0,00
	RECETTES (2)					
	Recettes de l'exercice	250,00	74 728,00	284 500,00	0,00	359 479,00
	Atténuations de charges	250,00	74 728,00	284 500,00	0,00	359 479,00
013	Atténuations de charges	0,00	0,00	0,00	0,00	0,00
042	Opérat° ordre transfert entre sections	0,00	0,00	0,00	0,00	0,00
043	Opérat° ordre intérieur de la section	0,00	0,00	0,00	0,00	0,00
70	Produits des services, du domaine, vente	0,00	66 000,00	193 500,00	0,00	259 500,00
73	Impôts et taxes	0,00	0,00	0,00	0,00	0,00
74	Dotations et participations	0,00	9 728,00	91 000,00	0,00	100 728,00
75	Autres produits de gestion courante	250,00	0,00	0,00	0,00	250,00
76	Produits financiers	0,00	0,00	0,00	0,00	0,00
77	Produits exceptionnels	0,00	0,00	0,00	0,00	0,00
78	Reprise sur amortissements et provisions	0,00	0,00	0,00	0,00	0,00
	Restes à réaliser - reports	0,00	0,00	0,00	0,00	0,00
	SOLDE (2)	-435 883,00	-463 512,00	-742 258,00	0,00	-1 641 653,00

(1)	Libellé	Sous-fonction 41					Sous-fonction 42			
		411 Salles de sport, gymnases	412 Stades	413 Piscines	414 Autres équipements sportifs ou de loisir	415 Manifestations sportives	421 Centres de loisirs	422 Autres activités pour les jeunes	423 Colonies de vacances	
	DEPENSES (2)									
	Dépenses de l'exercice									
	Charges à caractère général	223 401,00	135 205,00	0,00	75 780,00	103 855,00	516 419,00	393 794,00	118 545,00	
011		223 401,00	135 205,00	0,00	75 780,00	103 855,00	516 419,00	393 794,00	118 545,00	
012	Charges de personnel, frais assimilés	53 810,00	42 700,00	0,00	4 460,00	45 400,00	43 526,00	37 800,00	50 800,00	
014	Atténuations de produits	189 591,00	92 505,00	0,00	65 320,00	46 255,00	472 894,00	333 894,00	66 745,00	
022	Dépenses imprévues	0,00	0,00	0,00	0,00	0,00	0,00	0,00	0,00	
023	Virement à la section d'investissement	0,00	0,00	0,00	0,00	0,00	0,00	0,00	0,00	
042	Opérat° ordre transfert entre sections	0,00	0,00	0,00	0,00	0,00	0,00	0,00	0,00	
043	Opérat° ordre Intérieur de la section	0,00	0,00	0,00	0,00	0,00	0,00	0,00	0,00	
65	Autres charges de gestion courante	0,00	0,00	0,00	6 000,00	12 200,00	0,00	22 100,00	0,00	
656	Frais fonctionnement des groupes d'élu	0,00	0,00	0,00	0,00	0,00	0,00	0,00	0,00	
66	Charges financières	0,00	0,00	0,00	0,00	0,00	0,00	0,00	0,00	
67	Charges exceptionnelles	0,00	0,00	0,00	0,00	0,00	0,00	0,00	0,00	
68	Dot. aux amortissements et provisions	0,00	0,00	0,00	0,00	0,00	0,00	0,00	0,00	
	Restes à réaliser - reports	0,00	0,00	0,00	0,00	0,00	0,00	0,00	0,00	
	RECETTES (2)									
	Recettes de l'exercice									
013	Atténuations de charges	0,00	0,00	0,00	0,00	0,00	0,00	0,00	0,00	
042	Opérat° ordre transfert entre sections	0,00	0,00	0,00	0,00	0,00	0,00	0,00	0,00	
043	Opérat° ordre Intérieur de la section	0,00	0,00	0,00	0,00	0,00	0,00	0,00	0,00	
70	Produits des services, du domaine, vente	31 000,00	18 500,00	0,00	15 500,00	0,00	125 000,00	10 500,00	58 000,00	
73	Impôts et taxes	0,00	0,00	0,00	0,00	0,00	0,00	0,00	0,00	
74	Dotations et participations	0,00	0,00	0,00	9 729,00	0,00	70 000,00	21 000,00	0,00	
75	Autres produits de gestion courante	0,00	0,00	0,00	0,00	0,00	0,00	0,00	0,00	
76	Produits financiers	0,00	0,00	0,00	0,00	0,00	0,00	0,00	0,00	
77	Produits exceptionnels	0,00	0,00	0,00	0,00	0,00	0,00	0,00	0,00	
78	Reprise sur amortissements et provisions	0,00	0,00	0,00	0,00	0,00	0,00	0,00	0,00	
	Restes à réaliser - reports	-192 401,00	-116 705,00	0,00	-50 551,00	-103 855,00	-321 419,00	-362 294,00	-58 545,00	
	SOLDE (2)									

(1) Pour le croisement par nature, le détail est fait selon le niveau de vote choisi par l'assemblée délibérante (chapitre, article ou article spécialisé).

(2) Le solde correspond à la différence entre les recettes et les dépenses. Les dépenses correspondent à la somme des dépenses et des recettes de l'exercice ainsi que des restes à réaliser et des reports (lignes budgétaires 001 et 002). Les lignes reports 001 et 002 apparaissent à la colonne 01-Non ventilables.

IV – ANNEXES

ELEMENTS DU BILAN

PRESENTATION CROISEE PAR FONCTION – DETAIL FONCTIONNEMENT

IV

A1.1

FONCTION 5 – Interventions sociales et santé

(1)	Libellé	51 Santé	52 Interventions sociales	53 Plan de relance (crise sanitaire)	Total
	DEPENSES (2)				
	Dépenses de l'exercice	15 170,00	669 378,00	0,00	684 548,00
011	Charges à caractère général	15 170,00	669 378,00	0,00	684 548,00
012	Charges de personnel, frais assimilés	15 170,00	104 100,00	0,00	119 270,00
014	Atténuations de produits	0,00	485 188,00	0,00	485 188,00
022	Dépenses imprévues	0,00	0,00	0,00	0,00
023	Virement à la section d'investissement	0,00	0,00	0,00	0,00
042	Opérat* ordre transfert entre sections	0,00	0,00	0,00	0,00
043	Opérat* ordre intérieur de la section	0,00	80 090,00	0,00	80 090,00
65	Autres charges de gestion courante	0,00	0,00	0,00	0,00
656	Frais fonctionnement des groupes d'élus	0,00	0,00	0,00	0,00
66	Charges financières	0,00	0,00	0,00	0,00
67	Charges exceptionnelles	0,00	0,00	0,00	0,00
68	Dot. aux amortissements et provisions	0,00	0,00	0,00	0,00
	Restes à réaliser – reports	0,00	0,00	0,00	0,00
	RECETTES (2)				
	Recettes de l'exercice	10 670,00	88 950,00	0,00	99 620,00
013	Atténuations de charges	10 670,00	88 950,00	0,00	99 620,00
042	Opérat* ordre transfert entre sections	0,00	0,00	0,00	0,00
043	Opérat* ordre intérieur de la section	0,00	0,00	0,00	0,00
70	Produits des services, du domaine, vente	0,00	0,00	0,00	0,00
73	Impôts et taxes	0,00	0,00	0,00	0,00
74	Dotations et participations	10 670,00	87 150,00	0,00	97 820,00
75	Autres produits de gestion courante	0,00	1 800,00	0,00	1 800,00
76	Produits financiers	0,00	0,00	0,00	0,00
77	Produits exceptionnels	0,00	0,00	0,00	0,00
78	Reprise sur amortissements et provisions	0,00	0,00	0,00	0,00
	Restes à réaliser – reports	0,00	0,00	0,00	0,00
	SOLDE (2)	-4 500,00	-560 428,00	0,00	-564 928,00

(1)	Libellé	Sous-fonction 51				Sous-fonction 52			
		510 Services communs	511 Dispensaires, autres établissements sanitaires	512 Actions de prévention sanitaire	520 Services communs	521 Services à caractère social handicapés	522 Act' pour l'enfance et l'adolescence	523 Act' pour personnes en difficultés	524 Autres services
	DEPENSES (2)								
	Dépenses de l'exercice	15 170,00	0,00	0,00	563 778,00	3 600,00	0,00	35 000,00	67 000,00
011	Charges à caractère général	15 170,00	0,00	0,00	563 778,00	3 600,00	0,00	35 000,00	67 000,00
012	Charges de personnel, frais assimilés	15 170,00	0,00	0,00	1 500,00	1 600,00	0,00	35 000,00	66 000,00
014	Atténuations de produits	0,00	0,00	0,00	485 188,00	0,00	0,00	0,00	0,00
022	Dépenses imprévues	0,00	0,00	0,00	0,00	0,00	0,00	0,00	0,00
023	Virement à la section d'investissement	0,00	0,00	0,00	0,00	0,00	0,00	0,00	0,00
042	Opérat' ordre transfert entre sections	0,00	0,00	0,00	0,00	0,00	0,00	0,00	0,00
043	Opérat' ordre inférieur de la section	0,00	0,00	0,00	0,00	0,00	0,00	0,00	0,00
65	Autres charges de gestion courante	0,00	0,00	0,00	77 090,00	2 000,00	0,00	0,00	1 000,00
656	Frais fonctionnement des groupes d'éclus	0,00	0,00	0,00	0,00	0,00	0,00	0,00	0,00
66	Charges financières	0,00	0,00	0,00	0,00	0,00	0,00	0,00	0,00
67	Charges exceptionnelles	0,00	0,00	0,00	0,00	0,00	0,00	0,00	0,00
68	Dot. aux amortissements et provisions	0,00	0,00	0,00	0,00	0,00	0,00	0,00	0,00
	Restes à réaliser - reports	0,00	0,00	0,00	0,00	0,00	0,00	0,00	0,00
	RECETTES (2)								
	Recettes de l'exercice	10 670,00	0,00	0,00	0,00	0,00	0,00	0,00	88 950,00
013	Atténuations de charges	10 670,00	0,00	0,00	0,00	0,00	0,00	0,00	88 950,00
042	Opérat' ordre transfert entre sections	0,00	0,00	0,00	0,00	0,00	0,00	0,00	0,00
043	Opérat' ordre inférieur de la section	0,00	0,00	0,00	0,00	0,00	0,00	0,00	0,00
70	Produits des services, du domaine, vente	0,00	0,00	0,00	0,00	0,00	0,00	0,00	0,00
73	Impôts et taxes	0,00	0,00	0,00	0,00	0,00	0,00	0,00	0,00
74	Dotations et participations	10 670,00	0,00	0,00	0,00	0,00	0,00	0,00	87 150,00
75	Autres produits de gestion courante	0,00	0,00	0,00	0,00	0,00	0,00	0,00	1 800,00
76	Produits financiers	0,00	0,00	0,00	0,00	0,00	0,00	0,00	0,00
77	Produits exceptionnels	0,00	0,00	0,00	0,00	0,00	0,00	0,00	0,00
78	Reprise sur amortissements et provisions	0,00	0,00	0,00	0,00	0,00	0,00	0,00	0,00
	Restes à réaliser - reports	0,00	0,00	0,00	0,00	0,00	0,00	0,00	0,00
	SOLDE (2)	-4 500,00	0,00	0,00	-663 778,00	-3 600,00	0,00	-35 000,00	21 950,00

(1) Pour le croisement par nature, le détail est fait selon le niveau de vote choisi par l'assemblée délibérante (chapitre, article ou article spécialisé).

(2) Le solde correspond à la différence entre les recettes et les dépenses. Les dépenses et les recettes correspondent à la somme des dépenses et des recettes de l'exercice ainsi que des restes à réaliser et des reports (lignes budgétaires 001 et 002). Les lignes reports 001 et 002 apparaissent à la colonne 01-Non ventilables.

IV – ANNEXES		IV
ELEMENTS DU BILAN		
PRESENTATION CROISEE PAR FONCTION – DETAIL FONCTIONNEMENT		A1.1

FONCTION 6 – Famille

(1)	Libellé	60	61	62	63	64	65	Total
		Services communs	Services en faveur des personnes âgées	Actions en faveur de la maternité	Aides à la famille	Crèches et garderies	Plan de relance (crise sanitaire)	
	DEPENSES (2)							
	Dépenses de l'exercice	109 937,00	84 145,00	0,00	0,00	1 966 700,00	0,00	2 170 782,00
		109 937,00	84 145,00	0,00	0,00	1 966 700,00	0,00	2 170 782,00
011	Charges à caractère général	24 280,00	93 145,00	0,00	0,00	116 260,00	0,00	233 685,00
012	Charges de personnel, frais assimilés	55 142,00	0,00	0,00	0,00	1 723 288,00	0,00	1 778 440,00
014	Atténuations de produits	0,00	0,00	0,00	0,00	0,00	0,00	0,00
022	Dépenses imprévues	0,00	0,00	0,00	0,00	0,00	0,00	0,00
023	Virement à la section d'investissement	0,00	0,00	0,00	0,00	0,00	0,00	0,00
042	Opérat° ordre transfert entre sections	0,00	0,00	0,00	0,00	0,00	0,00	0,00
043	Opérat° ordre intérieur de la section	0,00	0,00	0,00	0,00	0,00	0,00	0,00
65	Autres charges de gestion courante	30 515,00	500,00	0,00	0,00	127 142,00	0,00	158 157,00
656	Frais fonctionnement des groupes d'étés	0,00	0,00	0,00	0,00	0,00	0,00	0,00
66	Charges financières	0,00	0,00	0,00	0,00	0,00	0,00	0,00
67	Charges exceptionnelles	0,00	500,00	0,00	0,00	0,00	0,00	500,00
68	Dot. aux amortissements et provisions	0,00	0,00	0,00	0,00	0,00	0,00	0,00
	Restes à réaliser – reports	0,00	0,00	0,00	0,00	0,00	0,00	0,00
	RECETES (2)							
	Recettes de l'exercice	0,00	114 770,00	0,00	0,00	1 043 433,00	0,00	1 158 203,00
		0,00	114 770,00	0,00	0,00	1 043 433,00	0,00	1 158 203,00
013	Atténuations de charges	0,00	0,00	0,00	0,00	0,00	0,00	0,00
042	Opérat° ordre transfert entre sections	0,00	0,00	0,00	0,00	0,00	0,00	0,00
043	Opérat° ordre intérieur de la section	0,00	0,00	0,00	0,00	0,00	0,00	0,00
70	Produits des services, du domaine, vente	0,00	114 770,00	0,00	0,00	348 800,00	0,00	463 570,00
73	Impôts et taxes	0,00	0,00	0,00	0,00	0,00	0,00	0,00
74	Dotations et participations	0,00	0,00	0,00	0,00	694 633,00	0,00	694 633,00
75	Autres produits de gestion courante	0,00	0,00	0,00	0,00	0,00	0,00	0,00
76	Produits financiers	0,00	0,00	0,00	0,00	0,00	0,00	0,00
77	Produits exceptionnels	0,00	0,00	0,00	0,00	0,00	0,00	0,00
78	Reprise sur amortissements et provisions	0,00	0,00	0,00	0,00	0,00	0,00	0,00
	Restes à réaliser – reports	0,00	0,00	0,00	0,00	0,00	0,00	0,00
	SOLDE (2)	-109 937,00	20 625,00	0,00	0,00	-923 267,00	0,00	-1 012 579,00

(1) Pour le croisement par nature, le détail est fait selon le niveau de vote choisi par l'assemblée délibérante (chapitre, article ou article spécialisé).

(2) Le solde correspond à la différence entre les recettes et les dépenses. Les dépenses et les recettes correspondent à la somme des dépenses et des recettes de l'exercice ainsi que des restes à réaliser et des reports (lignes budgétaires 001 et 002). Les lignes reports 001 et 002 apparaissent à la colonne 01-Non ventilables.

IV – ANNEXES

**ELEMENTS DU BILAN
PRESENTATION CROISEE PAR FONCTION – DETAIL FONCTIONNEMENT**

IV

A1.1

FONCTION 7 – Logement

(1)	Libellé	70	71	72	73	74	Total
	DEPENSES (2)	4 950,00	0,00	0,00	0,00	0,00	4 950,00
	Dépenses de l'exercice	4 950,00	0,00	0,00	0,00	0,00	4 950,00
011	Charges à caractère général	4 950,00	0,00	0,00	0,00	0,00	4 950,00
012	Charges de personnel, frais assimilés	0,00	0,00	0,00	0,00	0,00	0,00
014	Atténuations de produits	0,00	0,00	0,00	0,00	0,00	0,00
022	Dépenses imprévues	0,00	0,00	0,00	0,00	0,00	0,00
023	Virement à la section d'investissement	0,00	0,00	0,00	0,00	0,00	0,00
042	Opérat° ordre transfert entre sections	0,00	0,00	0,00	0,00	0,00	0,00
043	Opérat° ordre intérieur de la section	0,00	0,00	0,00	0,00	0,00	0,00
65	Autres charges de gestion courante	0,00	0,00	0,00	0,00	0,00	0,00
656	Frais fonctionnement des groupes d'élus	0,00	0,00	0,00	0,00	0,00	0,00
68	Charges financières	0,00	0,00	0,00	0,00	0,00	0,00
67	Charges exceptionnelles	0,00	0,00	0,00	0,00	0,00	0,00
68	Dot. aux amortissements et provisions	0,00	0,00	0,00	0,00	0,00	0,00
	Restes à réaliser – reports	0,00	0,00	0,00	0,00	0,00	0,00
	RECETTES (2)	0,00	0,00	0,00	0,00	0,00	0,00
	Recettes de l'exercice	0,00	0,00	0,00	0,00	0,00	0,00
013	Atténuations de charges	0,00	0,00	0,00	0,00	0,00	0,00
042	Opérat° ordre transfert entre sections	0,00	0,00	0,00	0,00	0,00	0,00
043	Opérat° ordre intérieur de la section	0,00	0,00	0,00	0,00	0,00	0,00
70	Produits des services, du domaine, vente	0,00	0,00	0,00	0,00	0,00	0,00
73	Impôts et taxes	0,00	0,00	0,00	0,00	0,00	0,00
74	Dotations et participations	0,00	0,00	0,00	0,00	0,00	0,00
75	Autres produits de gestion courante	0,00	0,00	0,00	0,00	0,00	0,00
76	Produits financiers	0,00	0,00	0,00	0,00	0,00	0,00
77	Produits exceptionnels	0,00	0,00	0,00	0,00	0,00	0,00
78	Reprise sur amortissements et provisions	0,00	0,00	0,00	0,00	0,00	0,00
	Restes à réaliser – reports	-4 950,00	0,00	0,00	0,00	0,00	-4 950,00
	SOLDE (2)						

(1) Pour le croisement par nature, le détail est fait selon le niveau de vote choisi par l'assemblée délibérante (chapitre, article ou article spécialisé).

(2) Le solde correspond à la différence entre les recettes et les dépenses. Les dépenses et les recettes correspondent à la somme des dépenses et des recettes de l'exercice ainsi que des restes à réaliser et des reports (lignes budgétaires 001 et 002). Les lignes reports 001 et 002 apparaissent à la colonne 01-Non ventilables.

IV – ANNEXES		IV
ELEMENTS DU BILAN		
PRESENTATION CROISEE PAR FONCTION – DETAIL FONCTIONNEMENT		
A1.1		

FONCTION 8 – Aménagement et services urbains, environnement

(1)	Libellé	81 Services urbains	82 Aménagement urbain	83 Environnement	84 Plan de relance (crise sanitaire)	Total
	DEPENSES (2)					
	Dépenses de l'exercice	0,00	2 257 628,00	91 500,00	0,00	2 349 128,00
	Charges à caractère général	0,00	2 257 628,00	91 500,00	0,00	2 349 128,00
011	Charges de personnel, frais assimilés	0,00	803 254,00	88 000,00	0,00	891 254,00
012	Atténuations de produits	0,00	1 754 374,00	0,00	0,00	1 754 374,00
014	Dépenses imprévues	0,00	0,00	0,00	0,00	0,00
022	Virement à la section d'investissement	0,00	0,00	0,00	0,00	0,00
023	Opérat° ordre transfert entre sections	0,00	0,00	0,00	0,00	0,00
042	Opérat° ordre intérieur de la section	0,00	0,00	0,00	0,00	0,00
043	Autres charges de gestion courante	0,00	0,00	0,00	0,00	0,00
55	Frais fonctionnement des groupes d'élus	0,00	0,00	3 500,00	0,00	3 500,00
556	Charges financières	0,00	0,00	0,00	0,00	0,00
56	Charges exceptionnelles	0,00	0,00	0,00	0,00	0,00
57	Dnt. aux amortissements et provisions	0,00	0,00	0,00	0,00	0,00
58	Restes à réaliser – reports	0,00	0,00	0,00	0,00	0,00
	RECETTES (2)					
	Recettes de l'exercice	0,00	12 641,00	28 500,00	0,00	41 141,00
	Atténuations de charges	0,00	12 641,00	28 500,00	0,00	41 141,00
013	Opérat° ordre transfert entre sections	0,00	0,00	0,00	0,00	0,00
042	Produits des services, du domaine, vente	0,00	0,00	0,00	0,00	0,00
043	Impôts et taxes	0,00	0,00	400,00	0,00	400,00
70	Dotations et participations	0,00	0,00	0,00	0,00	0,00
74	Autres produits de gestion courante	0,00	3 560,00	27 600,00	0,00	31 160,00
75	Produits financiers	0,00	9 091,00	0,00	0,00	9 091,00
76	Produits exceptionnels	0,00	0,00	0,00	0,00	0,00
77	Reprise sur amortissements et provisions	0,00	0,00	500,00	0,00	500,00
78	Restes à réaliser – reports	0,00	0,00	0,00	0,00	0,00
	SOLDE (2)	0,00	-2 244 987,00	-63 000,00	0,00	-2 307 987,00

(1)	Libellé	Sous-fonction 81					Total	
		810 Services communs	811 Eau et assainissement	812 Collecte et traitement ordures ménagères	813 Propreté urbaine	814 Eclairage public	815 Transports urbains	816 Autres réseaux et services divers
	DEPENSES (2)	0,00	0,00	0,00	0,00	0,00	0,00	0,00

(1)	Libellé	Sous-fonction 81						
		810 Services communs	811 Eau et assainissement	812 Collecte et traitement ordures ménagères	813 Propreté urbaine	814 Eclairage public	815 Transports urbains	816 Autres réseaux et services divers
	Dépenses de l'exercice	0,00	0,00	0,00	0,00	0,00	0,00	0,00
011	Charges à caractère général	0,00	0,00	0,00	0,00	0,00	0,00	0,00
012	Charges de personnel, frais assimilés	0,00	0,00	0,00	0,00	0,00	0,00	0,00
014	Atténuations de produits	0,00	0,00	0,00	0,00	0,00	0,00	0,00
022	Dépenses imprévues	0,00	0,00	0,00	0,00	0,00	0,00	0,00
023	Virement à la section d'investissement	0,00	0,00	0,00	0,00	0,00	0,00	0,00
042	Opérat° ordre transfert entre sections	0,00	0,00	0,00	0,00	0,00	0,00	0,00
043	Opérat° ordre intérieur de la section	0,00	0,00	0,00	0,00	0,00	0,00	0,00
65	Autres charges de gestion courante	0,00	0,00	0,00	0,00	0,00	0,00	0,00
656	Frais fonctionnement des groupes d'élus	0,00	0,00	0,00	0,00	0,00	0,00	0,00
66	Charges financières	0,00	0,00	0,00	0,00	0,00	0,00	0,00
67	Charges exceptionnelles	0,00	0,00	0,00	0,00	0,00	0,00	0,00
68	Dot. aux amortissements et provisions	0,00	0,00	0,00	0,00	0,00	0,00	0,00
	Restes à réaliser – reports	0,00	0,00	0,00	0,00	0,00	0,00	0,00
	RECETTES (2)	0,00	0,00	0,00	0,00	0,00	0,00	0,00
	Recettes de l'exercice	0,00	0,00	0,00	0,00	0,00	0,00	0,00
013	Atténuations de charges	0,00	0,00	0,00	0,00	0,00	0,00	0,00
042	Opérat° ordre transfert entre sections	0,00	0,00	0,00	0,00	0,00	0,00	0,00
043	Opérat° ordre intérieur de la section	0,00	0,00	0,00	0,00	0,00	0,00	0,00
70	Produits des services, du domaine, vente	0,00	0,00	0,00	0,00	0,00	0,00	0,00
73	Impôts et taxes	0,00	0,00	0,00	0,00	0,00	0,00	0,00
74	Dotations et participations	0,00	0,00	0,00	0,00	0,00	0,00	0,00
75	Autres produits de gestion courante	0,00	0,00	0,00	0,00	0,00	0,00	0,00
76	Produits financiers	0,00	0,00	0,00	0,00	0,00	0,00	0,00
77	Produits exceptionnels	0,00	0,00	0,00	0,00	0,00	0,00	0,00
78	Reprise sur amortissements et provisions	0,00	0,00	0,00	0,00	0,00	0,00	0,00
	Restes à réaliser – reports	0,00	0,00	0,00	0,00	0,00	0,00	0,00
	SOLDE (2)	0,00	0,00	0,00	0,00	0,00	0,00	0,00

VILLE DE LA CHAPELLE-SUR-ERDRE - BUDGET VILLE - CHAP. SIERDRE - BP - 2023

(1)	Libellé	Sous-fonction 82						Sous-fonction 83						
		820 Services communs	821 Equipements de voirie	822 Voirie communale et routes	823 Espaces verts urbains	824 Autres opérations d'aménagement urbain	830 Services communs	831 Aménagement des eaux	832 Act' spécif. lutte contre la pollution	833 Préservation du milieu naturel				
	DEPENSES (2)													
	Dépenses de l'exercice	744 039,00	0,00	0,00	1 513 589,00	0,00	0,00	0,00	0,00	0,00	0,00	0,00	0,00	24 500,00
011	Charges à caractère général	744 039,00	0,00	0,00	1 513 589,00	0,00	0,00	0,00	0,00	0,00	0,00	0,00	0,00	24 500,00
012	Charges de personnel, frais assimilés	348 754,00	0,00	0,00	1 54 500,00	0,00	0,00	0,00	0,00	0,00	0,00	0,00	0,00	21 000,00
014	Atténuations de produits	0,00	0,00	0,00	0,00	0,00	0,00	0,00	0,00	0,00	0,00	0,00	0,00	0,00
022	Dépenses imprévues	0,00	0,00	0,00	0,00	0,00	0,00	0,00	0,00	0,00	0,00	0,00	0,00	0,00
023	Virement à la section d'investissement	0,00	0,00	0,00	0,00	0,00	0,00	0,00	0,00	0,00	0,00	0,00	0,00	0,00
042	Opérat' ordre transfert entre sections	0,00	0,00	0,00	0,00	0,00	0,00	0,00	0,00	0,00	0,00	0,00	0,00	0,00
043	Opérat' ordre intérieur de la section	0,00	0,00	0,00	0,00	0,00	0,00	0,00	0,00	0,00	0,00	0,00	0,00	0,00
65	Autres charges de gestion courante	0,00	0,00	0,00	0,00	0,00	0,00	0,00	0,00	0,00	0,00	0,00	0,00	3 500,00
656	Frais fonctionnement des groupes d'éclus	0,00	0,00	0,00	0,00	0,00	0,00	0,00	0,00	0,00	0,00	0,00	0,00	0,00
66	Charges financières	0,00	0,00	0,00	0,00	0,00	0,00	0,00	0,00	0,00	0,00	0,00	0,00	0,00
67	Charges exceptionnelles	0,00	0,00	0,00	0,00	0,00	0,00	0,00	0,00	0,00	0,00	0,00	0,00	0,00
68	Dot. aux amortissements et provisions	0,00	0,00	0,00	0,00	0,00	0,00	0,00	0,00	0,00	0,00	0,00	0,00	0,00
	Restes à réaliser - reports	0,00	0,00	0,00	0,00	0,00	0,00	0,00	0,00	0,00	0,00	0,00	0,00	0,00
	RECETTES (2)													
	Recettes de l'exercice	3 650,00	0,00	0,00	0,00	0,00	8 991,00	0,00	0,00	0,00	0,00	0,00	0,00	27 600,00
013	Atténuations de charges	3 650,00	0,00	0,00	0,00	0,00	8 991,00	0,00	0,00	0,00	0,00	0,00	0,00	27 600,00
042	Opérat' ordre transfert entre sections	0,00	0,00	0,00	0,00	0,00	0,00	0,00	0,00	0,00	0,00	0,00	0,00	0,00
043	Opérat' ordre intérieur de la section	0,00	0,00	0,00	0,00	0,00	0,00	0,00	0,00	0,00	0,00	0,00	0,00	0,00
70	Produits des services, du domaine, vente	0,00	0,00	0,00	0,00	0,00	0,00	0,00	0,00	0,00	0,00	0,00	0,00	0,00
73	Impôts et taxes	0,00	0,00	0,00	0,00	0,00	0,00	0,00	0,00	0,00	0,00	0,00	0,00	0,00
74	Dotations et participations	3 550,00	0,00	0,00	0,00	0,00	0,00	0,00	0,00	0,00	0,00	0,00	0,00	27 600,00
75	Autres produits de gestion courante	100,00	0,00	0,00	0,00	0,00	8 991,00	0,00	0,00	0,00	0,00	0,00	0,00	0,00
76	Produits financiers	0,00	0,00	0,00	0,00	0,00	0,00	0,00	0,00	0,00	0,00	0,00	0,00	0,00
77	Produits exceptionnels	0,00	0,00	0,00	0,00	0,00	0,00	0,00	0,00	0,00	0,00	0,00	0,00	0,00
79	Reprise sur amortissements et provisions	0,00	0,00	0,00	0,00	0,00	0,00	0,00	0,00	0,00	0,00	0,00	0,00	0,00
	Restes à réaliser - reports	0,00	0,00	0,00	0,00	0,00	0,00	0,00	0,00	0,00	0,00	0,00	0,00	0,00
	SOLDE (2)													
		-740 388,00	0,00	0,00	-1 513 589,00	0,00	8 991,00	0,00	0,00	0,00	0,00	0,00	0,00	3 100,00

(1) Pour le croisement par nature, le détail est fait selon le niveau de vote choisi par l'assemblée délibérante (chapitre, article ou article spécialisé).

(2) Le solde correspond à la différence entre les recettes et les dépenses. Les dépenses et les recettes correspondent à la somme des dépenses et des recettes de l'exercice ainsi que des restes à réaliser et des reports (lignes budgétaires 001 et 002). Les lignes reports 001 et 002 apparaissent à la colonne 01-Non ventilables.

IV – ANNEXES		IV
ELEMENTS DU BILAN		
PRESENTATION CROISEE PAR FONCTION – DETAIL FONCTIONNEMENT		A1.1

FONCTION 9 – Action économique

(1)	Libellé	90	91	92	93	94	95	96	97	Total
	DEPENSES (2)	192 379,00	0,00	0,00	0,00	0,00	0,00	0,00	0,00	192 379,00
	Dépenses de l'exercice	192 379,00	0,00	0,00	0,00	0,00	0,00	0,00	0,00	192 379,00
011	Charges à caractère général	40 153,00	0,00	0,00	0,00	0,00	0,00	0,00	0,00	40 153,00
012	Charges de personnel, frais assimilés	152 226,00	0,00	0,00	0,00	0,00	0,00	0,00	0,00	152 226,00
014	Atténuations de produits	0,00	0,00	0,00	0,00	0,00	0,00	0,00	0,00	0,00
022	Dépenses imprévues	0,00	0,00	0,00	0,00	0,00	0,00	0,00	0,00	0,00
023	Virement à la section d'investissement	0,00	0,00	0,00	0,00	0,00	0,00	0,00	0,00	0,00
042	Opérat° ordre transfert entre sections	0,00	0,00	0,00	0,00	0,00	0,00	0,00	0,00	0,00
043	Opérat° ordre intérieur de la section	0,00	0,00	0,00	0,00	0,00	0,00	0,00	0,00	0,00
65	Autres charges de gestion courante	0,00	0,00	0,00	0,00	0,00	0,00	0,00	0,00	0,00
656	Frais fonctionnement des groupes d'élus	0,00	0,00	0,00	0,00	0,00	0,00	0,00	0,00	0,00
66	Charges financières	0,00	0,00	0,00	0,00	0,00	0,00	0,00	0,00	0,00
67	Charges exceptionnelles	0,00	0,00	0,00	0,00	0,00	0,00	0,00	0,00	0,00
68	Dot. aux amortissements et provisions	0,00	0,00	0,00	0,00	0,00	0,00	0,00	0,00	0,00
	Restes à réaliser – reports	0,00	0,00	0,00	0,00	0,00	0,00	0,00	0,00	0,00
	RECETTES (2)	25 000,00	0,00	0,00	0,00	74 100,00	0,00	0,00	0,00	99 100,00
	Recettes de l'exercice	25 000,00	0,00	0,00	0,00	74 100,00	0,00	0,00	0,00	99 100,00
013	Atténuations de charges	0,00	0,00	0,00	0,00	0,00	0,00	0,00	0,00	0,00
042	Opérat° ordre transfert entre sections	0,00	0,00	0,00	0,00	0,00	0,00	0,00	0,00	0,00
043	Opérat° ordre intérieur de la section	0,00	0,00	0,00	0,00	0,00	0,00	0,00	0,00	0,00
70	Produits des services, du domaine, vente	0,00	0,00	0,00	0,00	0,00	0,00	0,00	0,00	0,00
73	Impôts et taxes	0,00	0,00	0,00	0,00	74 100,00	0,00	0,00	0,00	74 100,00
74	Dotations et participations	25 000,00	0,00	0,00	0,00	0,00	0,00	0,00	0,00	25 000,00

VILLE DE LA CHAPELLE-SUR-ERDRE - BUDGET VILLE - CHAP. SIERDRE - BP - 2023

(1)	Libellé	90 Interventions économiques	91 Foire et marchés	92 Aides à l'agriculture et aux industries	93 Aides à l'énergie, indus. manufact., BTP	94 Aides commerce et services marchands	95 Aides au tourisme	96 Aides aux services publics	97 Plan de relance (crise sanitaire)	Total
75	Autres produits de gestion courante	0,00	0,00	0,00	0,00	0,00	0,00	0,00	0,00	0,00
76	Produits financiers	0,00	0,00	0,00	0,00	0,00	0,00	0,00	0,00	0,00
77	Produits exceptionnels	0,00	0,00	0,00	0,00	0,00	0,00	0,00	0,00	0,00
78	Reprise sur amortissements et provisions	0,00	0,00	0,00	0,00	0,00	0,00	0,00	0,00	0,00
	Restes à réaliser - reports	0,00	0,00	0,00	0,00	0,00	0,00	0,00	0,00	0,00
	SOLDE (2)	-167 379,00	0,00	0,00	0,00	74 100,00	0,00	0,00	0,00	-93 279,00

(1) Pour le croisement par nature, le détail est fait selon le niveau de vote choisi par l'assemblée délibérante (chapitre, article ou article spécialisé).

(2) Le solde correspond à la différence entre les recettes et les dépenses. Les dépenses et les recettes correspondant à la somme des dépenses et des recettes de l'exercice ainsi que des restes à réaliser et des reports (lignes budgétaires 001 et 002). Les lignes reports 001 et 002 apparaissent à la colonne 01-Non ventilables.

IV - ANNEXES

IV

ELEMENTS DU BILAN
PRESENTATION CROISEE PAR FONCTION - DETAIL INVESTISSEMENT

A1.2

FONCTION 0 - Services généraux des administrations publiques locales

(1)	Libellé	01 Opérations non ventilables	02 Administration générale	03 Justice	04 Coopérat° décentralisée, act° européen.	05 Plan de relance (crise sanitaire)	Total
	DEPENSES (2)	1 136 000,00	758 020,00	0,00	0,00	0,00	1 894 020,00
	Dépenses de l'exercice	1 136 000,00	758 020,00	0,00	0,00	0,00	1 894 020,00
010	Stocks	0,00	0,00	0,00	0,00	0,00	0,00
020	Dépenses imprévues	0,00	0,00	0,00	0,00	0,00	0,00
040	Opérat° ordre transfert entre sections	0,00	0,00	0,00	0,00	0,00	0,00
041	Opérations patrimoniales	36 000,00	0,00	0,00	0,00	0,00	36 000,00
10	Dotations, fonds divers et réserves	0,00	0,00	0,00	0,00	0,00	0,00
13	Subventions d'investissement	0,00	0,00	0,00	0,00	0,00	0,00
16	Emprunts et dettes assimilées	1 100 000,00	0,00	0,00	0,00	0,00	1 100 000,00
18	Compte de liaison : affectat° (BA,régie)	0,00	0,00	0,00	0,00	0,00	0,00
20	Immobilisations incorporelles	0,00	167 584,00	0,00	0,00	0,00	167 584,00
204	Subventions d'équipement versées	0,00	0,00	0,00	0,00	0,00	0,00
21	Immobilisations corporelles	0,00	249 636,00	0,00	0,00	0,00	249 636,00
22	Immobilisations reçues en affectation	0,00	0,00	0,00	0,00	0,00	0,00
23	Immobilisations en cours	0,00	340 800,00	0,00	0,00	0,00	340 800,00
26	Participat° et créances rattachées	0,00	0,00	0,00	0,00	0,00	0,00
27	Autres immobilisations financières	0,00	0,00	0,00	0,00	0,00	0,00
	Opérations d'équipement	0,00	0,00	0,00	0,00	0,00	0,00
	Opérations pour compte de tiers	0,00	0,00	0,00	0,00	0,00	0,00
	Restes à réaliser - reports	0,00	0,00	0,00	0,00	0,00	0,00
	RECETTES (2)	3 094 618,00	0,00	0,00	0,00	0,00	3 094 618,00
	Recettes de l'exercice	3 094 618,00	0,00	0,00	0,00	0,00	3 094 618,00
010	Stocks	0,00	0,00	0,00	0,00	0,00	0,00
021	Virement de la sect° de fonctionnement	1 444 225,00	0,00	0,00	0,00	0,00	1 444 225,00
024	Produits des cessions d'immobilisations	20 000,00	0,00	0,00	0,00	0,00	20 000,00
040	Opérat° ordre transfert entre sections	768 100,00	0,00	0,00	0,00	0,00	768 100,00
041	Opérations patrimoniales	36 000,00	0,00	0,00	0,00	0,00	36 000,00
10	Dotations, fonds divers et réserves	250 000,00	0,00	0,00	0,00	0,00	250 000,00
13	Subventions d'investissement	0,00	0,00	0,00	0,00	0,00	0,00
16	Emprunts et dettes assimilées	576 293,00	0,00	0,00	0,00	0,00	576 293,00

(1)	Libellé	01 Opérations non ventilables	02 Administration générale	03 Justice	04 Coopérat° décentralisée, act° européen.	05 Plan de relance (crise sanitaires)	Total
18	Compte de liaison : affectat° (BA,régie)	0,00	0,00	0,00	0,00	0,00	0,00
20	Immobilisations incorporelles	0,00	0,00	0,00	0,00	0,00	0,00
204	Subventions d'équipement versées	0,00	0,00	0,00	0,00	0,00	0,00
21	Immobilisations corporelles	0,00	0,00	0,00	0,00	0,00	0,00
22	Immobilisations reçues en affectation	0,00	0,00	0,00	0,00	0,00	0,00
23	Immobilisations en cours	0,00	0,00	0,00	0,00	0,00	0,00
26	Participat° et créances rattachées	0,00	0,00	0,00	0,00	0,00	0,00
27	Autres immobilisations financières	0,00	0,00	0,00	0,00	0,00	0,00
Opérations pour compte de tiers		0,00	0,00	0,00	0,00	0,00	0,00
Restes à réaliser - reports		1 958 618,00	758 020,00	0,00	0,00	0,00	1 200 598,00
SOLDE (2)							

(1)	Libellé	Sous-fonction 02						Sous-fonction 04	
		020 Administrat° générale collectivité	021 Assemblées locale	022 Administration générale de l'état	023 information, communication, publicité	024 Fêtes et cérémonies	025 Aides aux assoc. (non classées ailleurs)	026 Cimetières et pompes funèbres	041 Subvention globale
	DEPENSES (2)								
	Dépenses de l'exercice	751 020,00	0,00	0,00	0,00	0,00	7 000,00	0,00	0,00
010	Stocks	0,00	0,00	0,00	0,00	0,00	0,00	0,00	0,00
020	Dépenses imprévues	0,00	0,00	0,00	0,00	0,00	0,00	0,00	0,00
040	Opérat° ordre transfert entre secteurs	0,00	0,00	0,00	0,00	0,00	0,00	0,00	0,00
041	Opérations patrimoniales	0,00	0,00	0,00	0,00	0,00	0,00	0,00	0,00
10	Dotations, fonds divers et réserves	0,00	0,00	0,00	0,00	0,00	0,00	0,00	0,00
13	Subventions d'investissement	0,00	0,00	0,00	0,00	0,00	0,00	0,00	0,00
16	Emprunts et dettes assimilées	0,00	0,00	0,00	0,00	0,00	0,00	0,00	0,00
18	Compte de liaison : affectat° (BA,régie)	0,00	0,00	0,00	0,00	0,00	0,00	0,00	0,00
20	Immobilisations incorporelles	167 584,00	0,00	0,00	0,00	0,00	0,00	0,00	0,00
204	Subventions d'équipement versées	0,00	0,00	0,00	0,00	0,00	0,00	0,00	0,00
21	Immobilisations corporelles	249 636,00	0,00	0,00	0,00	0,00	0,00	0,00	0,00
22	Immobilisations reçues en affectation	0,00	0,00	0,00	0,00	0,00	0,00	0,00	0,00

VILLE DE LA CHAPELLE-SUR-ERDRE - BUDGET VILLE - CHAP. SIEDRE - BP - 2023

(1)	Libellé	Sous-fonction 02							Sous-fonction 04		
		020 Administrat° générale collectivité	021 Assemblée locale	022 Administration générale de l'état	023 Information, communication, publicité	024 Fêtes et cérémonies	025 Aides aux assoc. (non classées ailleurs)	026 Cimetières et pompes funèbres	041 Subvention globale	048 Autres act° de coopérat° décentralisée	
23	Immobilisations en cours	333 800,00	0,00	0,00	0,00	0,00	0,00	0,00	0,00	0,00	0,00
25	Participat° et créances rattachées	0,00	0,00	0,00	0,00	0,00	0,00	0,00	0,00	0,00	0,00
27	Autres immobilisations financières	0,00	0,00	0,00	0,00	0,00	0,00	0,00	0,00	0,00	0,00
	Opérations d'équipement	0,00	0,00	0,00	0,00	0,00	0,00	0,00	0,00	0,00	0,00
	Opérations pour compte de tiers	0,00	0,00	0,00	0,00	0,00	0,00	0,00	0,00	0,00	0,00
	Restes à réaliser - reports	0,00	0,00	0,00	0,00	0,00	0,00	0,00	0,00	0,00	0,00
	RECETTES (2)	0,00	0,00	0,00	0,00	0,00	0,00	0,00	0,00	0,00	0,00
	Recettes de l'exercice	0,00	0,00	0,00	0,00	0,00	0,00	0,00	0,00	0,00	0,00
010	Stocks	0,00	0,00	0,00	0,00	0,00	0,00	0,00	0,00	0,00	0,00
021	Virement de la sec° de fonctionnement	0,00	0,00	0,00	0,00	0,00	0,00	0,00	0,00	0,00	0,00
024	Produits des cessions d'immobilisations	0,00	0,00	0,00	0,00	0,00	0,00	0,00	0,00	0,00	0,00
040	Opérat° ordre transfert entre sections	0,00	0,00	0,00	0,00	0,00	0,00	0,00	0,00	0,00	0,00
041	Opérations patrimoniales	0,00	0,00	0,00	0,00	0,00	0,00	0,00	0,00	0,00	0,00
10	Dotations, fonds divers et réserves	0,00	0,00	0,00	0,00	0,00	0,00	0,00	0,00	0,00	0,00
13	Subventions d'investissement	0,00	0,00	0,00	0,00	0,00	0,00	0,00	0,00	0,00	0,00
16	Emprunts et dettes assimilées	0,00	0,00	0,00	0,00	0,00	0,00	0,00	0,00	0,00	0,00
18	Compte de liaison : affectat° (BA, régie)	0,00	0,00	0,00	0,00	0,00	0,00	0,00	0,00	0,00	0,00
20	Immobilisations incorporelles	0,00	0,00	0,00	0,00	0,00	0,00	0,00	0,00	0,00	0,00
204	Subventions d'équipement versées	0,00	0,00	0,00	0,00	0,00	0,00	0,00	0,00	0,00	0,00
21	Immobilisations corporelles	0,00	0,00	0,00	0,00	0,00	0,00	0,00	0,00	0,00	0,00
22	Immobilisations reçues en affectation	0,00	0,00	0,00	0,00	0,00	0,00	0,00	0,00	0,00	0,00
23	Immobilisations en cours	0,00	0,00	0,00	0,00	0,00	0,00	0,00	0,00	0,00	0,00
26	Participat° et créances rattachées	0,00	0,00	0,00	0,00	0,00	0,00	0,00	0,00	0,00	0,00
27	Autres immobilisations financières	0,00	0,00	0,00	0,00	0,00	0,00	0,00	0,00	0,00	0,00

VILLE DE LA CHAPELLE-SUR-ERDRE - BUDGET VILLE - CHAP. SIERDRE - BP - 2023

(1)	Libellé	Sous-fonction 02						Sous-fonction 04		
		020 Administrat° générale collectivité	021 Assemblée locale	022 Administration générale de l'état	023 Information, communication, publicité	024 Fêtes et cérémonies	025 Aides aux assoc. (non classées ailleurs)	026 Cimetières et pompes funèbres	041 Subvention globale	048 Autres act° de coopérat° décentralisées
	Opérations pour compte de tiers	0,00	0,00	0,00	0,00	0,00	0,00	0,00	0,00	0,00
	Restes à réaliser - reports	0,00	0,00	0,00	0,00	0,00	0,00	0,00	0,00	0,00
	SOLDE (2)	-751 020,00	0,00	0,00	0,00	0,00	-7 000,00	0,00	0,00	0,00

(1) Pour le croisement par nature, le détail est fait selon le niveau de vote choisi par l'assemblée délibérante (chapitre, article ou article spécialisé).

(2) Le solde correspond à la différence entre les recettes et les dépenses. Les dépenses et les recettes correspondent à la somme des dépenses et des recettes de l'exercice ainsi que des restes à réaliser et des reports (lignes budgétaires 001 et 002). Les lignes reports 001 et 002 apparaissent à la colonne 01-Non ventilables.

IV – ANNEXES

**ELEMENTS DU BILAN
PRESENTATION CROISEE PAR FONCTION – DETAIL INVESTISSEMENT**

IV

A1.2

FONCTION 1 – Sécurité et salubrité publiques

(1)	Libellé	11 Sécurité Intérieure	12 Hygiène et salubrité publique	13 Plan de relance (crise sanitaire)	Total
	DEPENSES (2)	102 400,00	0,00	0,00	102 400,00
	Dépenses de l'exercice	102 400,00	0,00	0,00	102 400,00
010	Stocks	0,00	0,00	0,00	0,00
020	Dépenses imprévues	0,00	0,00	0,00	0,00
040	Opérat° ordre transfert entre sections	0,00	0,00	0,00	0,00
041	Opérations patrimoniales	0,00	0,00	0,00	0,00
10	Dotations, fonds divers et réserves	0,00	0,00	0,00	0,00
13	Subventions d'investissement	0,00	0,00	0,00	0,00
16	Emprunts et dettes assimilées	0,00	0,00	0,00	0,00
18	Compte de liaison : affectat° (BA, régie)	0,00	0,00	0,00	0,00
20	Immobilisations incorporelles	0,00	0,00	0,00	0,00
204	Subventions d'équipement versées	100 000,00	0,00	0,00	100 000,00
21	Immobilisations corporelles	2 400,00	0,00	0,00	2 400,00
22	Immobilisations reçues en affectation	0,00	0,00	0,00	0,00
23	Immobilisations en cours	0,00	0,00	0,00	0,00
26	Participat° et créances rattachées	0,00	0,00	0,00	0,00
27	Autres immobilisations financières	0,00	0,00	0,00	0,00
	Opérations d'équipement	0,00	0,00	0,00	0,00
	Opérations pour compte de tiers	0,00	0,00	0,00	0,00
	Restes à réaliser – reports	0,00	0,00	0,00	0,00
	RECETTES (2)	0,00	0,00	0,00	0,00
	Recettes de l'exercice	0,00	0,00	0,00	0,00
010	Stocks	0,00	0,00	0,00	0,00
021	Virement de la sect° de fonctionnement	0,00	0,00	0,00	0,00
024	Produits des cessions d'immobilisations	0,00	0,00	0,00	0,00
040	Opérat° ordre transfert entre sections	0,00	0,00	0,00	0,00
041	Opérations patrimoniales	0,00	0,00	0,00	0,00
10	Dotations, fonds divers et réserves	0,00	0,00	0,00	0,00
13	Subventions d'investissement	0,00	0,00	0,00	0,00
16	Emprunts et dettes assimilées	0,00	0,00	0,00	0,00
18	Compte de liaison : affectat° (BA, régie)	0,00	0,00	0,00	0,00

(1)	Libellé	11 Sécurité intérieure	12 Hygiène et salubrité publique	13 Plan de relance (prise sanitaire)	Total
20	Immobilisations incorporelles	0,00	0,00	0,00	0,00
204	Subventions d'équipement versées	0,00	0,00	0,00	0,00
21	Immobilisations corporelles	0,00	0,00	0,00	0,00
22	Immobilisations reçues en affectation	0,00	0,00	0,00	0,00
23	Immobilisations en cours	0,00	0,00	0,00	0,00
26	Participat* et créances rattachées	0,00	0,00	0,00	0,00
27	Autres immobilisations financières	0,00	0,00	0,00	0,00
Opérations pour compte de tiers		0,00	0,00	0,00	0,00
Restes à réaliser - reports		-102 400,00	0,00	0,00	-102 400,00
SOLDE (2)					

(1)	Libellé	Sous-fonction 11				114 Autres services de protection civile
		110 Services communs	111 Police nationale	112 Police municipale	113 Pompiers, incendies et secours	
DEPENSES (2)						
Dépenses de l'exercice						
010	Stocks	0,00	0,00	102 400,00	0,00	0,00
020	Dépenses imprévues	0,00	0,00	102 400,00	0,00	0,00
040	Opérat* ordre transfert entre sections	0,00	0,00	0,00	0,00	0,00
047	Opérations patrimoniales	0,00	0,00	0,00	0,00	0,00
10	Dotations, fonds divers et réserves	0,00	0,00	0,00	0,00	0,00
13	Subventions d'investissement	0,00	0,00	0,00	0,00	0,00
16	Emprunts et dettes assimilées	0,00	0,00	0,00	0,00	0,00
18	Compte de liaison : affectat (BA,régie)	0,00	0,00	0,00	0,00	0,00
20	Immobilisations incorporelles	0,00	0,00	0,00	0,00	0,00
204	Subventions d'équipement versées	0,00	0,00	100 000,00	0,00	0,00
21	Immobilisations corporelles	0,00	0,00	2 400,00	0,00	0,00
22	Immobilisations reçues en affectation	0,00	0,00	0,00	0,00	0,00
23	Immobilisations en cours	0,00	0,00	0,00	0,00	0,00
26	Participat* et créances rattachées	0,00	0,00	0,00	0,00	0,00
27	Autres immobilisations financières	0,00	0,00	0,00	0,00	0,00
Opérations d'équipement		0,00	0,00	0,00	0,00	0,00
Opérations pour compte de tiers		0,00	0,00	0,00	0,00	0,00
Restes à réaliser - reports		0,00	0,00	0,00	0,00	0,00
RECETTES (2)						
Recettes de l'exercice						
010	Stocks	0,00	0,00	0,00	0,00	0,00
027	Virement de la sect* de fonctionnement	0,00	0,00	0,00	0,00	0,00

(1)	Libellé	Sous-fonction 11				114 Autres services de protection civile
		110 Services communs	111 Police nationale	112 Police municipale	113 Pompiers, incendies et secours	
024	Produits des cessions d'immobilisations	0,00	0,00	0,00	0,00	0,00
040	Opérat* ordre transféré entre sections	0,00	0,00	0,00	0,00	0,00
041	Opérations patrimoniales	0,00	0,00	0,00	0,00	0,00
10	Dotations, fonds divers et réserves	0,00	0,00	0,00	0,00	0,00
13	Subventions d'investissement	0,00	0,00	0,00	0,00	0,00
15	Emprunts et dettes assimilées	0,00	0,00	0,00	0,00	0,00
18	Compte de liaison : affectat* (BA,régie)	0,00	0,00	0,00	0,00	0,00
20	Immobilisations incorporelles	0,00	0,00	0,00	0,00	0,00
204	Subventions d'équipement versées	0,00	0,00	0,00	0,00	0,00
21	Immobilisations corporelles	0,00	0,00	0,00	0,00	0,00
22	Immobilisations reçues en affectation	0,00	0,00	0,00	0,00	0,00
23	Immobilisations en cours	0,00	0,00	0,00	0,00	0,00
25	Participat* et créances rattachées	0,00	0,00	0,00	0,00	0,00
27	Autres immobilisations financières	0,00	0,00	0,00	0,00	0,00
Opérations pour compte de tiers		0,00	0,00	0,00	0,00	0,00
Restes à réaliser - reports		0,00	0,00	0,00	0,00	0,00
SOLDE (2)		0,00	0,00	-102 400,00	0,00	0,00

(1) Pour le croisement par nature, le détail est fait selon le niveau de vote choisi par l'assemblée délibérante (chapitre, article ou article spécialité).

(2) Le solde correspond à la différence entre les recettes et les dépenses. Les dépenses et les recettes correspondent à la somme des dépenses et des recettes (lignes budgétaires 001 et 002). Les lignes reports 001 et 002 apparaissent à la colonne 01-Non ventilables.

IV – ANNEXES		IV
ELEMENTS DU BILAN		
PRESENTATION CROISEE PAR FONCTION – DETAIL INVESTISSEMENT		A1.2

FONCTION 2 – Enseignement - Formation

(1)	Libellé	20 Services communs	21 Enseignement du premier degré	22 Enseignement du deuxième degré	23 Enseignement supérieur	24 Formation continue	25 Services annexes de l'enseignement	26 Plan de relance (crise sanitaire)	Total
	DEPENSES (2)	224 650,00	0,00	0,00	0,00	0,00	276 992,00	0,00	501 642,00
	Dépenses de l'exercice	224 650,00	0,00	0,00	0,00	0,00	276 992,00	0,00	501 642,00
010	Stocks	0,00	0,00	0,00	0,00	0,00	0,00	0,00	0,00
020	Dépenses imprévues	0,00	0,00	0,00	0,00	0,00	0,00	0,00	0,00
040	Opérat° ordre transfert entre sections	0,00	0,00	0,00	0,00	0,00	0,00	0,00	0,00
041	Opérations patrimoniales	0,00	0,00	0,00	0,00	0,00	0,00	0,00	0,00
10	Dotations, fonds divers et réserves	0,00	0,00	0,00	0,00	0,00	0,00	0,00	0,00
13	Subventions d'investissement	0,00	0,00	0,00	0,00	0,00	0,00	0,00	0,00
16	Emprunts et dettes assimilées	0,00	0,00	0,00	0,00	0,00	0,00	0,00	0,00
18	Compte de liaison : affectat° (BA, régime)	0,00	0,00	0,00	0,00	0,00	0,00	0,00	0,00
20	Immobilisations incorporelles	54 200,00	0,00	0,00	0,00	0,00	0,00	0,00	54 200,00
204	Subventions d'équipement versées	0,00	0,00	0,00	0,00	0,00	0,00	0,00	0,00
21	Immobilisations corporelles	14 550,00	0,00	0,00	0,00	0,00	28 992,00	0,00	43 542,00
22	Immobilisations reçues en affectation	0,00	0,00	0,00	0,00	0,00	0,00	0,00	0,00
23	Immobilisations en cours	155 900,00	0,00	0,00	0,00	0,00	48 000,00	0,00	203 900,00
26	Participat° et créances rattachées	0,00	0,00	0,00	0,00	0,00	200 000,00	0,00	200 000,00
27	Autres immobilisations financières	0,00	0,00	0,00	0,00	0,00	0,00	0,00	0,00
	Opérations d'équipement	0,00	0,00	0,00	0,00	0,00	0,00	0,00	0,00
	Opérations pour compte de tiers	0,00	0,00	0,00	0,00	0,00	0,00	0,00	0,00
	Restes à réaliser – reports	0,00	0,00	0,00	0,00	0,00	0,00	0,00	0,00
	RECETTES (2)	0,00	0,00	0,00	0,00	0,00	0,00	0,00	0,00
	Recettes de l'exercice	0,00	0,00	0,00	0,00	0,00	0,00	0,00	0,00
010	Stocks	0,00	0,00	0,00	0,00	0,00	0,00	0,00	0,00

(1)	Libellé	20 Services communs	21 Enseignement du premier degré	22 Enseignement du deuxième degré	23 Enseignement supérieur	24 Formation continue	25 Services annexes de l'enseignement	26 Plan de relance (crise sanitaire)	Total
021	Virement de la sect ^r de fonctionnement	0,00	0,00	0,00	0,00	0,00	0,00	0,00	0,00
024	Produits des cessions d'immobilisations	0,00	0,00	0,00	0,00	0,00	0,00	0,00	0,00
040	Opérat ^r ordre transfert entre sections	0,00	0,00	0,00	0,00	0,00	0,00	0,00	0,00
041	Opérations patrimoniales	0,00	0,00	0,00	0,00	0,00	0,00	0,00	0,00
10	Dotations, fonds divers et réserves	0,00	0,00	0,00	0,00	0,00	0,00	0,00	0,00
13	Subventions d'investissement	0,00	0,00	0,00	0,00	0,00	0,00	0,00	0,00
16	Emprunts et dettes assimilées	0,00	0,00	0,00	0,00	0,00	0,00	0,00	0,00
18	Compte de liaison : affectat ^r (BA,régie)	0,00	0,00	0,00	0,00	0,00	0,00	0,00	0,00
20	Immobilisations incorporelles	0,00	0,00	0,00	0,00	0,00	0,00	0,00	0,00
204	Subventions d'équipement versées	0,00	0,00	0,00	0,00	0,00	0,00	0,00	0,00
21	Immobilisations corporelles	0,00	0,00	0,00	0,00	0,00	0,00	0,00	0,00
22	Immobilisations reçues en affectation	0,00	0,00	0,00	0,00	0,00	0,00	0,00	0,00
23	Immobilisations en cours	0,00	0,00	0,00	0,00	0,00	0,00	0,00	0,00
26	Participat ^r et créances rattachées	0,00	0,00	0,00	0,00	0,00	0,00	0,00	0,00
27	Autres immobilisations financières	0,00	0,00	0,00	0,00	0,00	0,00	0,00	0,00
Opérations pour compte de tiers		0,00	0,00	0,00	0,00	0,00	0,00	0,00	0,00
Restes à réaliser - reports		0,00	0,00	0,00	0,00	0,00	0,00	0,00	0,00
SOLDE (2)		-224 650,00	0,00	0,00	0,00	0,00	-276 992,00	0,00	-501 642,00

(1)	Libellé	Sous-fonction 21					Sous-fonction 25				
		211 Ecoles maternelles	212 Ecoles primaires	213 Classes regroupées	251 Hébergement et restauration scolaire	252 Transports scolaires	253 Sport scolaire	254 Médecine scolaire	255 Classes de découverte et autres services		
DEPENSES (2)											
Dépenses de l'exercice											
010	Stocks	0,00	0,00	0,00	0,00	0,00	0,00	0,00	0,00	0,00	0,00
020	Dépenses imprévues	0,00	0,00	0,00	0,00	0,00	0,00	0,00	0,00	0,00	0,00
040	Opérat ^r ordre transfert entre sections	0,00	0,00	0,00	0,00	0,00	0,00	0,00	0,00	0,00	0,00
041	Opérations patrimoniales	0,00	0,00	0,00	0,00	0,00	0,00	0,00	0,00	0,00	0,00
		0,00	0,00	0,00	73 000,00	0,00	0,00	0,00	0,00	0,00	203 992,00
		0,00	0,00	0,00	73 000,00	0,00	0,00	0,00	0,00	0,00	203 992,00

(1)	Libellé	Sous-fonction 21					Sous-fonction 25				
		211 Ecoles maternelles	212 Ecoles primaires	213 Classes regroupées	251 Hébergement et restauration scolaire	252 Transports scolaires	253 Sport scolaire	254 Médecine scolaire	255 Classes de découverte et autres services		
10	Dotations, fonds divers et réserves	0,00	0,00	0,00	0,00	0,00	0,00	0,00	0,00	0,00	
13	Subventions d'investissement	0,00	0,00	0,00	0,00	0,00	0,00	0,00	0,00	0,00	
16	Emprunts et dettes assimilées	0,00	0,00	0,00	0,00	0,00	0,00	0,00	0,00	0,00	
18	Compte de liaison : affectat° (BA,régie)	0,00	0,00	0,00	0,00	0,00	0,00	0,00	0,00	0,00	
20	Immobilisations incorporelles	0,00	0,00	0,00	0,00	0,00	0,00	0,00	0,00	0,00	
204	Subventions d'équipement versées	0,00	0,00	0,00	0,00	0,00	0,00	0,00	0,00	0,00	
21	Immobilisations corporelles	0,00	0,00	0,00	25 000,00	0,00	0,00	0,00	0,00	3 992,00	
22	Immobilisations reçues en affectation	0,00	0,00	0,00	0,00	0,00	0,00	0,00	0,00	0,00	
23	Immobilisations en cours	0,00	0,00	0,00	48 000,00	0,00	0,00	0,00	0,00	0,00	
26	Participat° et créances rattachées	0,00	0,00	0,00	0,00	0,00	0,00	0,00	0,00	0,00	
27	Autres immobilisations financières	0,00	0,00	0,00	0,00	0,00	0,00	0,00	0,00	0,00	
Opérations d'équipement		0,00	0,00	0,00	0,00	0,00	0,00	0,00	0,00	0,00	
Opérations pour compte de tiers		0,00	0,00	0,00	0,00	0,00	0,00	0,00	0,00	0,00	
Restes à réaliser - reports		0,00	0,00	0,00	0,00	0,00	0,00	0,00	0,00	0,00	
RECETTES (2)											
Recettes de l'exercice		0,00	0,00	0,00	0,00	0,00	0,00	0,00	0,00	0,00	
010	Stocks	0,00	0,00	0,00	0,00	0,00	0,00	0,00	0,00	0,00	
021	Virement de la sect° de fonctionnement	0,00	0,00	0,00	0,00	0,00	0,00	0,00	0,00	0,00	
024	Produits des cessions d'immobilisations	0,00	0,00	0,00	0,00	0,00	0,00	0,00	0,00	0,00	
040	Opérat° ordre transfert entre sections	0,00	0,00	0,00	0,00	0,00	0,00	0,00	0,00	0,00	
041	Opérations patrimoniales	0,00	0,00	0,00	0,00	0,00	0,00	0,00	0,00	0,00	
10	Dotations, fonds divers et réserves	0,00	0,00	0,00	0,00	0,00	0,00	0,00	0,00	0,00	
13	Subventions d'investissement	0,00	0,00	0,00	0,00	0,00	0,00	0,00	0,00	0,00	
16	Emprunts et dettes assimilées	0,00	0,00	0,00	0,00	0,00	0,00	0,00	0,00	0,00	
18	Compte de liaison : affectat° (BA,régie)	0,00	0,00	0,00	0,00	0,00	0,00	0,00	0,00	0,00	
20	Immobilisations incorporelles	0,00	0,00	0,00	0,00	0,00	0,00	0,00	0,00	0,00	
204	Subventions d'équipement versées	0,00	0,00	0,00	0,00	0,00	0,00	0,00	0,00	0,00	
21	Immobilisations corporelles	0,00	0,00	0,00	0,00	0,00	0,00	0,00	0,00	0,00	
22	Immobilisations reçues en affectation	0,00	0,00	0,00	0,00	0,00	0,00	0,00	0,00	0,00	
23	Immobilisations en cours	0,00	0,00	0,00	0,00	0,00	0,00	0,00	0,00	0,00	
26	Participat° et créances rattachées	0,00	0,00	0,00	0,00	0,00	0,00	0,00	0,00	0,00	
27	Autres immobilisations financières	0,00	0,00	0,00	0,00	0,00	0,00	0,00	0,00	0,00	
Opérations pour compte de tiers		0,00	0,00	0,00	0,00	0,00	0,00	0,00	0,00	0,00	
Restes à réaliser - reports		0,00	0,00	0,00	-73 000,00	0,00	0,00	0,00	0,00	-203 992,00	
SOLDE (2)											

VILLE DE LA CHAPELLE-SUR-ERDRE - BUDGET VILLE - CHAP. SIERDRE - BP - 2023

(1) Pour le croisement par nature, le détail est fait selon le niveau de vote choisi par l'assemblée délibérante (chapitre, article ou article spécialité).

(2) Le solde correspond à la différence entre les recettes et les dépenses. Les dépenses et les recettes correspondent à la somme des dépenses et des recettes de l'exercice ainsi que des restes à réaliser et des reports (lignes budgétaires 001 et 002). Les lignes reports 001 et 002 apparaissent à la colonne 01-Non ventilables.

IV – ANNEXES	IV
ELEMENTS DU BILAN	
PRESENTATION CROISEE PAR FONCTION – DETAIL INVESTISSEMENT	A1.2

FONCTION 3 – Culture

(1)	Libellé	30 Services communs	31 Expression artistique	32 Conservation et diffusion des patrimoines	33 Action culturelle	34 Plan de rébalance (prise sanitaire)	Total
	DEPENSES (2)						
	Dépenses de l'exercice	0,00	106 750,00	96 500,00	0,00	0,00	202 250,00
	Stocks	0,00	106 750,00	96 500,00	0,00	0,00	202 250,00
010	Dépenses imprévues	0,00	0,00	0,00	0,00	0,00	0,00
020	Opérat° ordre transfert entre sections	0,00	0,00	0,00	0,00	0,00	0,00
040	Opérations patrimoniales	0,00	0,00	0,00	0,00	0,00	0,00
041	Dotations, fonds divers et réserves	0,00	0,00	0,00	0,00	0,00	0,00
10	Subventions d'investissement	0,00	0,00	0,00	0,00	0,00	0,00
13	Emprunts et dettes assimilées	0,00	0,00	0,00	0,00	0,00	0,00
16	Compte de liaison : affectat° (BA,régie)	0,00	0,00	0,00	0,00	0,00	0,00
18	Immobilisations incorporelles	0,00	0,00	0,00	0,00	0,00	0,00
20	Subventions d'équipement versées	0,00	0,00	0,00	0,00	0,00	0,00
204	Immobilisations corporelles	0,00	18 250,00	47 500,00	0,00	0,00	65 750,00
21	Immobilisations reçues en affectation	0,00	0,00	0,00	0,00	0,00	0,00
22	Immobilisations en cours	0,00	87 500,00	48 000,00	0,00	0,00	136 500,00
23	Participat° et créances rattachées	0,00	0,00	0,00	0,00	0,00	0,00
28	Autres immobilisations financières	0,00	0,00	0,00	0,00	0,00	0,00
	Opérations d'équipement	0,00	0,00	0,00	0,00	0,00	0,00
	Opérations pour compte de tiers	0,00	0,00	0,00	0,00	0,00	0,00
	Restes à réaliser – reports	0,00	0,00	0,00	0,00	0,00	0,00
	RECETTES (2)						
	Recettes de l'exercice	0,00	0,00	0,00	0,00	0,00	0,00
010	Stocks	0,00	0,00	0,00	0,00	0,00	0,00
021	Virement de la sect° de fonctionnement	0,00	0,00	0,00	0,00	0,00	0,00
024	Produits des cessions d'immobilisations	0,00	0,00	0,00	0,00	0,00	0,00
040	Opérat° ordre transfert entre sections	0,00	0,00	0,00	0,00	0,00	0,00
041	Opérations patrimoniales	0,00	0,00	0,00	0,00	0,00	0,00
10	Dotations, fonds divers et réserves	0,00	0,00	0,00	0,00	0,00	0,00
13	Subventions d'investissement	0,00	0,00	0,00	0,00	0,00	0,00
16	Emprunts et dettes assimilées	0,00	0,00	0,00	0,00	0,00	0,00

(1)	Libellé	30 Services communs	31 Expression artistique	32 Conservation et diffusion des patrimoines	33 Action culturelle	34 Plan de relance (crise sanitaire)	Total
18	Compte de liaison : affectat* (BA,régie)	0,00	0,00	0,00	0,00	0,00	0,00
20	Immobilisations incorporelles	0,00	0,00	0,00	0,00	0,00	0,00
204	Subventions d'équipement versées	0,00	0,00	0,00	0,00	0,00	0,00
21	Immobilisations corporelles	0,00	0,00	0,00	0,00	0,00	0,00
22	Immobilisations reçues en affectation	0,00	0,00	0,00	0,00	0,00	0,00
23	Immobilisations en cours	0,00	0,00	0,00	0,00	0,00	0,00
26	Participat* et créances rattachées	0,00	0,00	0,00	0,00	0,00	0,00
27	Autres immobilisations financières	0,00	0,00	0,00	0,00	0,00	0,00
Opérations pour compte de tiers		0,00	0,00	0,00	0,00	0,00	0,00
Restes à réaliser - reports		0,00	-105 750,00	-96 500,00	0,00	0,00	-202 250,00
SOLDE (2)		0,00	-105 750,00	-96 500,00	0,00	0,00	-202 250,00

(1)	Libellé	Sous-fonction 31					Sous-fonction 32				324 Entretien du patrimoine culturel	
		311 Expression musicale, lyrique et choré.	312 Arts plastiques, activités artistiques.	313 Théâtres	314 Cinémas et autres salles de spectacles	321 Bibliothèques et médiathèques	322 Musées	323 Archives	324			
DEPENSES (2)												
Dépenses de l'exercice												
D10	Stocks	70 000,00	0,00	0,00	35 750,00	96 500,00	0,00	0,00	0,00	0,00	0,00	0,00
020	Dépenses imprévues	70 000,00	0,00	0,00	35 750,00	96 500,00	0,00	0,00	0,00	0,00	0,00	0,00
040	Opérat* ordre transfert entre sections	0,00	0,00	0,00	0,00	0,00	0,00	0,00	0,00	0,00	0,00	0,00
041	Opérations patrimoniales	0,00	0,00	0,00	0,00	0,00	0,00	0,00	0,00	0,00	0,00	0,00
10	Dotations, fonds divers et réserves	0,00	0,00	0,00	0,00	0,00	0,00	0,00	0,00	0,00	0,00	0,00
13	Subventions d'investissement	0,00	0,00	0,00	0,00	0,00	0,00	0,00	0,00	0,00	0,00	0,00
16	Emprunts et dettes assimilées	0,00	0,00	0,00	0,00	0,00	0,00	0,00	0,00	0,00	0,00	0,00
18	Compte de liaison : affectat* (BA,régie)	0,00	0,00	0,00	0,00	0,00	0,00	0,00	0,00	0,00	0,00	0,00
20	Immobilisations incorporelles	0,00	0,00	0,00	0,00	0,00	0,00	0,00	0,00	0,00	0,00	0,00
204	Subventions d'équipement versées	0,00	0,00	0,00	0,00	0,00	0,00	0,00	0,00	0,00	0,00	0,00
21	Immobilisations corporelles	0,00	0,00	0,00	18 250,00	47 500,00	0,00	0,00	0,00	0,00	0,00	0,00
22	Immobilisations reçues en affectation	0,00	0,00	0,00	0,00	0,00	0,00	0,00	0,00	0,00	0,00	0,00
23	Immobilisations en cours	70 000,00	0,00	0,00	17 500,00	49 000,00	0,00	0,00	0,00	0,00	0,00	0,00
26	Participat* et créances rattachées	0,00	0,00	0,00	0,00	0,00	0,00	0,00	0,00	0,00	0,00	0,00
27	Autres immobilisations financières	0,00	0,00	0,00	0,00	0,00	0,00	0,00	0,00	0,00	0,00	0,00
Opérations d'équipement												
Opérations pour compte de tiers												
Restes à réaliser - reports												
RECETTES (2)												
Recettes de l'exercice												
		0,00	0,00	0,00	0,00	0,00	0,00	0,00	0,00	0,00	0,00	0,00

(1)	Libellé	Sous-fonction 31					Sous-fonction 32			
		311 Expression musicale, lyrique et choré.	312 Arts plastiques, activités artistiques	313 Théâtres	314 Cinémas et autres salles de spectacles	321 Bibliothèques et médiathèques	322 Musées	323 Archives	324 Entrée du patrimoine culturel	
010	Stocks	0,00	0,00	0,00	0,00	0,00	0,00	0,00	0,00	
021	Virement de la sec ^r de fonctionnement	0,00	0,00	0,00	0,00	0,00	0,00	0,00	0,00	
024	Produits des cessions d'immobilisations	0,00	0,00	0,00	0,00	0,00	0,00	0,00	0,00	
040	Opérat ^r ordre transfert entre sections	0,00	0,00	0,00	0,00	0,00	0,00	0,00	0,00	
041	Opérations patrimoniales	0,00	0,00	0,00	0,00	0,00	0,00	0,00	0,00	
10	Dotations, fonds divers et réserves	0,00	0,00	0,00	0,00	0,00	0,00	0,00	0,00	
13	Subventions d'investissement	0,00	0,00	0,00	0,00	0,00	0,00	0,00	0,00	
16	Emprunts et dettes assimilées	0,00	0,00	0,00	0,00	0,00	0,00	0,00	0,00	
18	Compte de liaison : affectat ^r (BA,régie)	0,00	0,00	0,00	0,00	0,00	0,00	0,00	0,00	
20	Immobilisations incorporelles	0,00	0,00	0,00	0,00	0,00	0,00	0,00	0,00	
204	Subventions d'équipement versées	0,00	0,00	0,00	0,00	0,00	0,00	0,00	0,00	
21	Immobilisations corporelles	0,00	0,00	0,00	0,00	0,00	0,00	0,00	0,00	
22	Immobilisations reçues en affectation	0,00	0,00	0,00	0,00	0,00	0,00	0,00	0,00	
23	Immobilisations en cours	0,00	0,00	0,00	0,00	0,00	0,00	0,00	0,00	
26	Participat ^r et créances rattachées	0,00	0,00	0,00	0,00	0,00	0,00	0,00	0,00	
27	Autres immobilisations financières	0,00	0,00	0,00	0,00	0,00	0,00	0,00	0,00	
Opérations pour compte de tiers		0,00	0,00	0,00	0,00	0,00	0,00	0,00	0,00	
Restes à réaliser - reports		-70 000,00	0,00	0,00	-35 750,00	-96 500,00	0,00	0,00	0,00	
SOLDE (2)										

(1) Pour le croisement par nature, le détail est fait selon le niveau de vote choisi par l'assemblée délibérante (chapitre, article ou article spécialisé).

(2) Le solde correspond à la différence entre les recettes et les dépenses. Les dépenses et les recettes correspondent à la somme des dépenses et des recettes de l'exercice ainsi que des restes à réaliser et des reports (lignes budgétaires 001 et 002). Les lignes reports 001 et 002 apparaissent à la colonne 01-Non ventilables.

IV – ANNEXES		IV
ELEMENTS DU BILAN		
PRESENTATION CROISEE PAR FONCTION – DETAIL INVESTISSEMENT		
		A1.2

FONCTION 4 – Sport et jeunesse

(1)	Libellés	40 Services communs	41 Sports	42 Jeunesse	43 Plan de relance (crise sanitaire)	Total
	DEPENSES (2)					
	Dépenses de l'exercice	0,00	283 700,00	18 831,00	0,00	282 531,00
010	Stocks	0,00	0,00	0,00	0,00	0,00
020	Dépenses imprévues	0,00	0,00	0,00	0,00	0,00
040	Opérat° ordre transfert entre sections	0,00	0,00	0,00	0,00	0,00
041	Opérations patrimoniales	0,00	0,00	0,00	0,00	0,00
10	Dotations, fonds divers et réserves	0,00	0,00	0,00	0,00	0,00
13	Subventions d'investissement	0,00	0,00	0,00	0,00	0,00
16	Emprunts et dettes assimilées	0,00	0,00	0,00	0,00	0,00
18	Compte de liaison : affectat° (BA,régie)	0,00	0,00	0,00	0,00	0,00
20	Immobilisations incorporelles	0,00	57 000,00	0,00	0,00	57 000,00
204	Subventions d'équipement versées	0,00	0,00	0,00	0,00	0,00
21	Immobilisations corporelles	0,00	22 900,00	3 831,00	0,00	26 731,00
22	Immobilisations reçues en affectation	0,00	0,00	0,00	0,00	0,00
23	Immobilisations en cours	0,00	163 800,00	15 000,00	0,00	198 800,00
26	Participat° et créances rattachées	0,00	0,00	0,00	0,00	0,00
27	Autres immobilisations financières	0,00	0,00	0,00	0,00	0,00
	Opérations d'équipement	0,00	0,00	0,00	0,00	0,00
	Opérations pour compte de tiers	0,00	0,00	0,00	0,00	0,00
	Restes à réaliser – reports	0,00	0,00	0,00	0,00	0,00
	RECETTES (2)					
	Recettes de l'exercice	0,00	0,00	0,00	0,00	0,00
010	Stocks	0,00	0,00	0,00	0,00	0,00
021	Virement de la sect° de fonctionnement	0,00	0,00	0,00	0,00	0,00
024	Produits des cessions d'immobilisations	0,00	0,00	0,00	0,00	0,00
040	Opérat° ordre transfert entre sections	0,00	0,00	0,00	0,00	0,00
041	Opérations patrimoniales	0,00	0,00	0,00	0,00	0,00
10	Dotations, fonds divers et réserves	0,00	0,00	0,00	0,00	0,00
13	Subventions d'investissement	0,00	0,00	0,00	0,00	0,00
16	Emprunts et dettes assimilées	0,00	0,00	0,00	0,00	0,00
18	Compte de liaison : affectat° (BA,régie)	0,00	0,00	0,00	0,00	0,00

(1)	Libellé	40 Services communs	41 Sports	42 Jeunesse	43 Plan de relance (crise sanitaire)	Total
20	Immobilisations incorporelles	0,00	0,00	0,00	0,00	0,00
204	Subventions d'équipement versées	0,00	0,00	0,00	0,00	0,00
21	Immobilisations corporelles	0,00	0,00	0,00	0,00	0,00
22	Immobilisations reçues en affectation	0,00	0,00	0,00	0,00	0,00
23	Immobilisations en cours	0,00	0,00	0,00	0,00	0,00
26	Participat* et créances rattachées	0,00	0,00	0,00	0,00	0,00
27	Autres immobilisations financières	0,00	0,00	0,00	0,00	0,00
Opérations pour compte de tiers		0,00	0,00	0,00	0,00	0,00
Restes à réaliser - reports		0,00	-263 700,00	-18 831,00	0,00	-282 531,00
SOLDE (2)		0,00	-263 700,00	-18 831,00	0,00	-282 531,00

(1)	Libellé	Sous-fonction 41				Sous-fonction 42		
		411 Salles de sport, gymnases	412 Stades	413 Piscines	414 Autres équipements sportifs ou de loisir	415 Manifestations sportives	421 Centres de loisirs	422 Autres activités pour les jeunes
DEPENSES (2)								
Dépenses de l'exercice								
010	Stocks	107 700,00	89 300,00	0,00	63 500,00	3 200,00	0,00	0,00
020	Dépenses imprévues	107 700,00	89 300,00	0,00	63 500,00	3 200,00	0,00	0,00
040	Opérat* ordre transfert entre sections	0,00	0,00	0,00	0,00	0,00	0,00	0,00
041	Opérations patrimoniales	0,00	0,00	0,00	0,00	0,00	0,00	0,00
10	Dotations, fonds divers et réserves	0,00	0,00	0,00	0,00	0,00	0,00	0,00
13	Subventions d'investissement	0,00	0,00	0,00	0,00	0,00	0,00	0,00
16	Emprunts et dettes assimilées	0,00	0,00	0,00	0,00	0,00	0,00	0,00
18	Compte de liaison : affectat* (BA,régie)	0,00	0,00	0,00	0,00	0,00	0,00	0,00
20	Immobilisations incorporelles	0,00	57 000,00	0,00	0,00	0,00	0,00	0,00
204	Subventions d'équipement versées	0,00	0,00	0,00	0,00	0,00	0,00	0,00
21	Immobilisations corporelles	11 900,00	4 300,00	0,00	3 500,00	3 200,00	0,00	0,00
22	Immobilisations reçues en affectation	0,00	0,00	0,00	0,00	0,00	0,00	0,00
23	Immobilisations en cours	95 800,00	28 000,00	0,00	60 000,00	0,00	0,00	0,00
26	Participat* et créances rattachées	0,00	0,00	0,00	0,00	0,00	0,00	0,00
27	Autres immobilisations financières	0,00	0,00	0,00	0,00	0,00	0,00	0,00
Opérations d'équipement		0,00	0,00	0,00	0,00	0,00	0,00	0,00
Opérations pour compte de tiers		0,00	0,00	0,00	0,00	0,00	0,00	0,00
Restes à réaliser - reports		0,00	0,00	0,00	0,00	0,00	0,00	0,00
RECETTES (2)								
Recettes de l'exercice								
010	Stocks	0,00	0,00	0,00	0,00	0,00	0,00	0,00

VILLE DE LA CHAPELLE-SUR-ERDRE - BUDGET VILLE - CHAP. SIERDRE - BP - 2023

(1)	Libellé	Sous-fonction 41					Sous-fonction 42			
		411 Salles de sport, gymnases	412 Stades	413 Piscines	414 Autres équipements sportifs ou de loisir	415 Manifestations sportives	421 Centres de loisirs	422 Autres activités pour les jeunes	423 Colonies de vacances	
021	Virement de la sect° de fonctionnement	0,00	0,00	0,00	0,00	0,00	0,00	0,00	0,00	
024	Produits des cessions d'immobilisations	0,00	0,00	0,00	0,00	0,00	0,00	0,00	0,00	
040	Opérat° ordre transfert entre sections	0,00	0,00	0,00	0,00	0,00	0,00	0,00	0,00	
041	Opérations patrimoniales	0,00	0,00	0,00	0,00	0,00	0,00	0,00	0,00	
10	Dotations, fonds divers et réserves	0,00	0,00	0,00	0,00	0,00	0,00	0,00	0,00	
13	Subventions d'investissement	0,00	0,00	0,00	0,00	0,00	0,00	0,00	0,00	
16	Emprunts et dettes assimilées	0,00	0,00	0,00	0,00	0,00	0,00	0,00	0,00	
18	Compte de liaison : affectat° (BA,régie)	0,00	0,00	0,00	0,00	0,00	0,00	0,00	0,00	
20	Immobilisations incorporelles	0,00	0,00	0,00	0,00	0,00	0,00	0,00	0,00	
204	Subventions d'équipement versées	0,00	0,00	0,00	0,00	0,00	0,00	0,00	0,00	
21	Immobilisations corporelles	0,00	0,00	0,00	0,00	0,00	0,00	0,00	0,00	
22	Immobilisations reçues en affectation	0,00	0,00	0,00	0,00	0,00	0,00	0,00	0,00	
23	Immobilisations en cours	0,00	0,00	0,00	0,00	0,00	0,00	0,00	0,00	
26	Participat° et créances rattachées	0,00	0,00	0,00	0,00	0,00	0,00	0,00	0,00	
27	Autres immobilisations financières	0,00	0,00	0,00	0,00	0,00	0,00	0,00	0,00	
Opérations pour compte de tiers		0,00	0,00	0,00	0,00	0,00	0,00	0,00	0,00	
Restes à réaliser - reports		-107 700,00	-99 300,00	0,00	-83 500,00	-3 200,00	0,00	-18 831,00	0,00	
SOLDE (2)										

(1) Pour le croisement par nature, le détail est fait selon le niveau de vote choisi par l'assemblée délibérante (chapitre, article ou article spécialisé).

(2) Le solde correspond à la différence entre les recettes et les dépenses. Les dépenses et les recettes correspondant à la somme des dépenses et des recettes de l'exercice ainsi que des restes à réaliser et des reports (lignes budgétaires 001 et 002). Les lignes reports 001 et 002 apparaissent à la colonne 01-Non ventilables.

IV – ANNEXES		IV
ELEMENTS DU BILAN		
PRESENTATION CROISEE PAR FONCTION – DETAIL INVESTISSEMENT		
A1.2		

FONCTION 5 – Interventions sociales et santé

(1)	Libellé	51 Santé	52 Interventions sociales	53 Plan de relance (crise sanitaire)	Total
	DEPENSES (2)				
	Dépenses de l'exercice	0,00	2 000,00	0,00	2 000,00
		0,00	2 000,00	0,00	2 000,00
010	Stocks	0,00	0,00	0,00	0,00
020	Dépenses Imprévues	0,00	0,00	0,00	0,00
040	Opérat° ordre transfert entre sections	0,00	0,00	0,00	0,00
041	Opérations patrimoniales	0,00	0,00	0,00	0,00
10	Dotations, fonds divers et réserves	0,00	0,00	0,00	0,00
13	Subventions d'investissement	0,00	0,00	0,00	0,00
16	Emprunts et dettes assimilées	0,00	0,00	0,00	0,00
18	Compte de liaison : affectat° (BA,régie)	0,00	0,00	0,00	0,00
20	Immobilisations incorporelles	0,00	0,00	0,00	0,00
204	Subventions d'équipement versées	0,00	0,00	0,00	0,00
21	Immobilisations corporelles	0,00	0,00	0,00	0,00
22	Immobilisations reçues en affectation	0,00	0,00	0,00	0,00
23	Immobilisations en cours	0,00	2 000,00	0,00	2 000,00
28	Participat° et créances rattachées	0,00	0,00	0,00	0,00
27	Autres immobilisations financières	0,00	0,00	0,00	0,00
	Opérations d'équipement	0,00	0,00	0,00	0,00
	Opérations pour compte de tiers	0,00	0,00	0,00	0,00
	Restes à réaliser – reports	0,00	0,00	0,00	0,00
	RECETTES (2)				
	Recettes de l'exercice	0,00	0,00	0,00	0,00
010	Stocks	0,00	0,00	0,00	0,00
021	Virement de la sect° de fonctionnement	0,00	0,00	0,00	0,00
024	Produits des cessions d'immobilisations	0,00	0,00	0,00	0,00
040	Opérat° ordre transfert entre sections	0,00	0,00	0,00	0,00
041	Opérations patrimoniales	0,00	0,00	0,00	0,00
10	Dotations, fonds divers et réserves	0,00	0,00	0,00	0,00
13	Subventions d'investissement	0,00	0,00	0,00	0,00
16	Emprunts et dettes assimilées	0,00	0,00	0,00	0,00
18	Compte de liaison : affectat° (BA,régie)	0,00	0,00	0,00	0,00

VILLE DE LA CHAPELLE-SUR-ERDRE - BUDGET VILLE - CHAP. SIERDRE - BP - 2023

(1)	Libellé	51 Santé	52 Interventions sociales	53 Plan de relance (crise sanitaire)	Total
20	Immobilisations incorporelles	0,00	0,00	0,00	0,00
204	Subventions d'équipement versées	0,00	0,00	0,00	0,00
21	Immobilisations corporelles	0,00	0,00	0,00	0,00
22	Immobilisations reçues en affectation	0,00	0,00	0,00	0,00
23	Immobilisations en cours	0,00	0,00	0,00	0,00
26	Participat* et créances rattachées	0,00	0,00	0,00	0,00
27	Autres immobilisations financières	0,00	0,00	0,00	0,00
Opérations pour compte de tiers					
	Restes à réaliser - reports	0,00	0,00	0,00	0,00
	SOLDE (2)	0,00	-2 000,00	0,00	-2 000,00

(1)	Libellé	Sous-fonction 51				Sous-fonction 52				524 Autres services	
		510 Services communs	511 Dispensaires, autres établissements sanitaires	512 Actions de prévention sanitaire	520 Services communs	521 Services à caractère social handicapés	522 Act* pour l'enfance et l'adolescence	523 Act* pour personnes en difficulté			
DEPENSES (2)											
Dépenses de l'exercice											
010	Stocks	0,00	0,00	0,00	0,00	0,00	0,00	0,00	0,00	2 000,00	0,00
020	Dépenses imprévues	0,00	0,00	0,00	0,00	0,00	0,00	0,00	0,00	2 000,00	0,00
040	Opérat* ordre transfert entre sections	0,00	0,00	0,00	0,00	0,00	0,00	0,00	0,00	0,00	0,00
041	Opérations patrimoniales	0,00	0,00	0,00	0,00	0,00	0,00	0,00	0,00	0,00	0,00
10	Dotations, fonds divers et réserves	0,00	0,00	0,00	0,00	0,00	0,00	0,00	0,00	0,00	0,00
13	Subventions d'investissement	0,00	0,00	0,00	0,00	0,00	0,00	0,00	0,00	0,00	0,00
16	Emprunts et dettes assimilées	0,00	0,00	0,00	0,00	0,00	0,00	0,00	0,00	0,00	0,00
18	Compte de liaison : affectat* (BA,régie)	0,00	0,00	0,00	0,00	0,00	0,00	0,00	0,00	0,00	0,00
20	Immobilisations incorporelles	0,00	0,00	0,00	0,00	0,00	0,00	0,00	0,00	0,00	0,00
204	Subventions d'équipement versées	0,00	0,00	0,00	0,00	0,00	0,00	0,00	0,00	0,00	0,00
21	Immobilisations corporelles	0,00	0,00	0,00	0,00	0,00	0,00	0,00	0,00	0,00	0,00
22	Immobilisations reçues en affectation	0,00	0,00	0,00	0,00	0,00	0,00	0,00	0,00	0,00	0,00
23	Immobilisations en cours	0,00	0,00	0,00	0,00	0,00	0,00	0,00	0,00	0,00	0,00
26	Participat* et créances rattachées	0,00	0,00	0,00	0,00	0,00	0,00	0,00	0,00	0,00	0,00
27	Autres immobilisations financières	0,00	0,00	0,00	0,00	0,00	0,00	0,00	0,00	0,00	0,00
Opérations d'équipement											
Opérations pour compte de tiers											
	Restes à réaliser - reports	0,00	0,00	0,00	0,00	0,00	0,00	0,00	0,00	0,00	0,00
RECETTES (2)											
Recettes de l'exercice											
010	Stocks	0,00	0,00	0,00	0,00	0,00	0,00	0,00	0,00	0,00	0,00

(1)	Libellé	Sous-fonction 51				Sous-fonction 52			
		510 Services communs	511 Dispensaires, autres établissements sanitaires	512 Actions de prévention sanitaire	520 Services communs	521 Services à caractère social handicapés	522 Act° pour l'enfance et l'adolescence	523 Act° pour personnes en difficulté	524 Autres services
021	Virement de la sect° de fonctionnement	0,00	0,00	0,00	0,00	0,00	0,00	0,00	0,00
024	Produits des cessions d'immobilisations	0,00	0,00	0,00	0,00	0,00	0,00	0,00	0,00
040	Opérat° entre transferts entre sections	0,00	0,00	0,00	0,00	0,00	0,00	0,00	0,00
041	Opérations patrimoniales	0,00	0,00	0,00	0,00	0,00	0,00	0,00	0,00
10	Dotations, fonds divers et réserves	0,00	0,00	0,00	0,00	0,00	0,00	0,00	0,00
13	Subventions d'investissement	0,00	0,00	0,00	0,00	0,00	0,00	0,00	0,00
16	Emprunts et dettes assimilées	0,00	0,00	0,00	0,00	0,00	0,00	0,00	0,00
18	Compte de liaison : affectat° (BA,régie)	0,00	0,00	0,00	0,00	0,00	0,00	0,00	0,00
20	Immobilisations incorporelles	0,00	0,00	0,00	0,00	0,00	0,00	0,00	0,00
204	Subventions d'équipement versées	0,00	0,00	0,00	0,00	0,00	0,00	0,00	0,00
21	Immobilisations corporelles	0,00	0,00	0,00	0,00	0,00	0,00	0,00	0,00
22	Immobilisations reçues en affectation	0,00	0,00	0,00	0,00	0,00	0,00	0,00	0,00
23	Immobilisations en cours	0,00	0,00	0,00	0,00	0,00	0,00	0,00	0,00
28	Participat° et créances rattachées	0,00	0,00	0,00	0,00	0,00	0,00	0,00	0,00
27	Autres immobilisations financières	0,00	0,00	0,00	0,00	0,00	0,00	0,00	0,00
Opérations pour compte de tiers		0,00	0,00	0,00	0,00	0,00	0,00	0,00	0,00
Restes à réaliser – reports		0,00	0,00	0,00	0,00	0,00	0,00	0,00	0,00
SOLDE (2)		0,00	0,00	0,00	0,00	0,00	0,00	-2.000,00	0,00

(1) Pour le croisement par nature, le détail est fait selon le niveau de vote choisi par l'assemblée délibérante (chapitre, article ou article spécialisé).

(2) Le solde correspond à la différence entre les recettes et les dépenses. Les dépenses et les recettes correspondent à la somme des dépenses et des recettes de l'exercice ainsi que des restes à réaliser et des reports (lignes budgétaires 001 et 002). Les lignes reports 001 et 002 apparaissent à la colonne 01-Non ventilables.

IV - ANNEXES

ELEMENTS DU BILAN
PRESENTATION CROISEE PAR FONCTION - DETAIL INVESTISSEMENT

IV

A1.2

FONCTION 6 - Famille

(1)	Libellé	60 Services communs	61 Services en faveur des personnes âgées	62 Actions en faveur de la maternité	63 Aides à la famille	64 Crèches et garderies	65 Plan de relance (crise sanitaire)	Total
	DEPENSES (2)							
	Dépenses de l'exercice	0,00	0,00	0,00	0,00	20 775,00	0,00	20 775,00
010	Stocks	0,00	0,00	0,00	0,00	20 775,00	0,00	20 775,00
020	Dépenses imprévues	0,00	0,00	0,00	0,00	0,00	0,00	0,00
040	Opérat* ordre transfert entre sections	0,00	0,00	0,00	0,00	0,00	0,00	0,00
041	Opérations patrimoniales	0,00	0,00	0,00	0,00	0,00	0,00	0,00
10	Dotations, fonds divers et réserves	0,00	0,00	0,00	0,00	0,00	0,00	0,00
13	Subventions d'investissement	0,00	0,00	0,00	0,00	0,00	0,00	0,00
16	Emprunts et dettes assimilées	0,00	0,00	0,00	0,00	0,00	0,00	0,00
18	Compte de liaison : affectat* (BA,régie)	0,00	0,00	0,00	0,00	0,00	0,00	0,00
20	Immobilisations incorporelles	0,00	0,00	0,00	0,00	0,00	0,00	0,00
204	Subventions d'équipement versées	0,00	0,00	0,00	0,00	0,00	0,00	0,00
21	Immobilisations corporelles	0,00	0,00	0,00	0,00	5 775,00	0,00	5 775,00
22	Immobilisations reçues en affectation	0,00	0,00	0,00	0,00	0,00	0,00	0,00
23	Immobilisations en cours	0,00	0,00	0,00	0,00	15 000,00	0,00	15 000,00
26	Participat* et créances rattachées	0,00	0,00	0,00	0,00	0,00	0,00	0,00
27	Autres immobilisations financières	0,00	0,00	0,00	0,00	0,00	0,00	0,00
	Opérations d'équipement	0,00	0,00	0,00	0,00	0,00	0,00	0,00
	Opérations pour compte de tiers	0,00	0,00	0,00	0,00	0,00	0,00	0,00
	Restes à réaliser - reports	0,00	0,00	0,00	0,00	0,00	0,00	0,00
	RECETTES (2)							
	Recettes de l'exercice	0,00	0,00	0,00	0,00	10 000,00	0,00	10 000,00
010	Stocks	0,00	0,00	0,00	0,00	10 000,00	0,00	10 000,00
021	Virement de la sect* de fonctionnement	0,00	0,00	0,00	0,00	0,00	0,00	0,00
024	Produits des cessions d'immobilisations	0,00	0,00	0,00	0,00	0,00	0,00	0,00
040	Opérat* ordre transfert entre sections	0,00	0,00	0,00	0,00	0,00	0,00	0,00
041	Opérations patrimoniales	0,00	0,00	0,00	0,00	0,00	0,00	0,00

VILLE DE LA CHAPELLE-SUR-ERDRE - BUDGET VILLE - CHAP. SIERDRE - BP - 2023

(1)	Libellé	60 Services communs	61 Services en faveur des personnes âgées	62 Actions en faveur de la maternité	63 Aides à la famille	64 Crèches et garderies	65 Plan de relance (crise sanitaire)	Total
10	Dotations, fonds divers et réserves	0,00	0,00	0,00	0,00	0,00	0,00	0,00
13	Subventions d'investissement	0,00	0,00	0,00	0,00	0,00	0,00	0,00
16	Emprunts et dettes assimilées	0,00	0,00	0,00	0,00	0,00	0,00	0,00
18	Compte de liaison : affectat* (BA, régie)	0,00	0,00	0,00	0,00	0,00	0,00	0,00
20	Immobilisations incorporelles	0,00	0,00	0,00	0,00	0,00	0,00	0,00
204	Subventions d'équipement versées	0,00	0,00	0,00	0,00	0,00	0,00	0,00
21	Immobilisations corporelles	0,00	0,00	0,00	0,00	0,00	0,00	0,00
22	Immobilisations reçues en affectation	0,00	0,00	0,00	0,00	0,00	0,00	0,00
23	Immobilisations en cours	0,00	0,00	0,00	0,00	0,00	0,00	0,00
26	Participat* et créances rattachées	0,00	0,00	0,00	0,00	0,00	0,00	0,00
27	Autres immobilisations financières	0,00	0,00	0,00	0,00	10 000,00	0,00	10 000,00
Opérations pour compte de tiers		0,00	0,00	0,00	0,00	0,00	0,00	0,00
Restes à réaliser - reports		0,00	0,00	0,00	0,00	0,00	0,00	0,00
SOLDE (2)		0,00	0,00	0,00	0,00	-10 775,00	0,00	-10 775,00

(1) Pour le croisement par nature, le détail est fait selon le niveau de vote choisi par l'assemblée délibérante (chapitre, article ou article spécialisé).

(2) Le solde correspond à la différence entre les recettes et les dépenses. Les dépenses et les recettes correspondent à la somme des dépenses et des recettes de l'exercice ainsi que des restes à réaliser et des reports (lignes budgétaires 001 et 002). Les lignes reports 001 et 002 apparaissent à la colonne 01-Non ventilables.

IV – ANNEXES

**ELEMENTS DU BILAN
PRESENTATION CROISEE PAR FONCTION – DETAIL INVESTISSEMENT**

FONCTION 7 – Logement

IV

A1.2

(1)	Libelle	70 Services communs	71 Parc privé de la ville	72 Aide au secteur locatif	73 Aides à l'accession à la propriété	74 Plan de relance (crise sanitaire)	Total
	DEPENSES (2)						
	Dépenses de l'exercice	0,00	0,00	0,00	0,00	0,00	0,00
010	Stocks	0,00	0,00	0,00	0,00	0,00	0,00
020	Dépenses imprévues	0,00	0,00	0,00	0,00	0,00	0,00
040	Opérai* ordre transfert entre sections	0,00	0,00	0,00	0,00	0,00	0,00
041	Opérations patrimoniales	0,00	0,00	0,00	0,00	0,00	0,00
10	Dotations, fonds divers et réserves	0,00	0,00	0,00	0,00	0,00	0,00
13	Subventions d'investissement	0,00	0,00	0,00	0,00	0,00	0,00
16	Emprunts et dettes assimilées	0,00	0,00	0,00	0,00	0,00	0,00
18	Compte de liaison : affectat* (BA,régie)	0,00	0,00	0,00	0,00	0,00	0,00
20	Immobilisations incorporelles	0,00	0,00	0,00	0,00	0,00	0,00
204	Subventions d'équipement versées	0,00	0,00	0,00	0,00	0,00	0,00
21	Immobilisations corporelles	0,00	0,00	0,00	0,00	0,00	0,00
22	Immobilisations reçues en affectation	0,00	0,00	0,00	0,00	0,00	0,00
23	Immobilisations en cours	0,00	0,00	0,00	0,00	0,00	0,00
26	Participat* et créances rattachées	0,00	0,00	0,00	0,00	0,00	0,00
27	Autres immobilisations financières	0,00	0,00	0,00	0,00	0,00	0,00
	Opérations d'équipement	0,00	0,00	0,00	0,00	0,00	0,00
	Opérations pour compte de tiers	0,00	0,00	0,00	0,00	0,00	0,00
	Restes à réaliser – reports	0,00	0,00	0,00	0,00	0,00	0,00
	RECETTES (2)						
	Recettes de l'exercice	0,00	0,00	0,00	0,00	0,00	0,00
010	Stocks	0,00	0,00	0,00	0,00	0,00	0,00
021	Virement de la sect* de fonctionnement	0,00	0,00	0,00	0,00	0,00	0,00
024	Produits des cessions d'immobilisations	0,00	0,00	0,00	0,00	0,00	0,00
040	Opérai* ordre transfert entre sections	0,00	0,00	0,00	0,00	0,00	0,00
041	Opérations patrimoniales	0,00	0,00	0,00	0,00	0,00	0,00
10	Dotations, fonds divers et réserves	0,00	0,00	0,00	0,00	0,00	0,00
13	Subventions d'investissement	0,00	0,00	0,00	0,00	0,00	0,00
16	Emprunts et dettes assimilées	0,00	0,00	0,00	0,00	0,00	0,00

VILLE DE LA CHAPELLE-SUR-ERDRE - BUDGET VILLE - CHAP. SIERDRE - BP - 2023

(1)	Libellé	70 Services communs	71 Parc privé de la ville	72 Aide au secteur locatif	73 Aides à l'accession à la propriété	74 Plan de relance (crise sanitaire)	Total
18	Compte de liaison : affectat* (BA,régie)	0,00	0,00	0,00	0,00	0,00	0,00
20	Immobilisations incorporelles	0,00	0,00	0,00	0,00	0,00	0,00
204	Subventions d'équipement versées	0,00	0,00	0,00	0,00	0,00	0,00
21	Immobilisations corporelles	0,00	0,00	0,00	0,00	0,00	0,00
22	Immobilisations reçues en affectation	0,00	0,00	0,00	0,00	0,00	0,00
23	Immobilisations en cours	0,00	0,00	0,00	0,00	0,00	0,00
26	Participat* et créances rattachées	0,00	0,00	0,00	0,00	0,00	0,00
27	Autres immobilisations financières	0,00	0,00	0,00	0,00	0,00	0,00
Opérations pour compte de tiers		0,00	0,00	0,00	0,00	0,00	0,00
Restes à réaliser - reports		0,00	0,00	0,00	0,00	0,00	0,00
SOLDE (2)		0,00	0,00	0,00	0,00	0,00	0,00

(1) Pour le croisement par nature, le détail est fait selon le niveau de vote choisi par l'assemblée délibérante (chapitre, article ou article spécialisé).

(2) Le solde correspond à la différence entre les recettes et les dépenses. Les dépenses et les recettes correspondent à la somme des dépenses et des recettes de l'exercice ainsi que des restes à réaliser et des reports (lignes budgétaires 001 et 002). Les lignes reports 001 et 002 apparaissent à la colonne 01-Non ventilables.

IV – ANNEXES		IV
ELEMENTS DU BILAN		
PRESENTATION CROISEE PAR FONCTION – DETAIL INVESTISSEMENT		
		A1.2

FUNCTION 8 – Aménagement et services urbains, environnement

(1)	Libellé	81 Services urbains	82 Aménagement urbain	83 Environnement	84 Plan de relance (crise sanitaire)	Total
	DEPENSES (2)	0,00	99 000,00	0,00	0,00	99 000,00
	Dépenses de l'exercice	0,00	99 000,00	0,00	0,00	99 000,00
010	Stocks	0,00	0,00	0,00	0,00	0,00
020	Dépenses imprévues	0,00	0,00	0,00	0,00	0,00
040	Opérat° ordre transfert entre sections	0,00	0,00	0,00	0,00	0,00
041	Opérations patrimoniales	0,00	0,00	0,00	0,00	0,00
10	Dotations, fonds divers et réserves	0,00	0,00	0,00	0,00	0,00
13	Subventions d'investissement	0,00	0,00	0,00	0,00	0,00
16	Emprunts et dettes assimilées	0,00	0,00	0,00	0,00	0,00
18	Comptes de liaison : affectat° (BA,régie)	0,00	0,00	0,00	0,00	0,00
20	Immobilisations incorporelles	0,00	0,00	0,00	0,00	0,00
204	Subventions d'équipement versées	0,00	0,00	0,00	0,00	0,00
21	Immobilisations corporelles	0,00	60 000,00	0,00	0,00	60 000,00
22	Immobilisations reçues en affectation	0,00	0,00	0,00	0,00	0,00
23	Immobilisations en cours	0,00	39 000,00	0,00	0,00	39 000,00
26	Participat° et créances rattachées	0,00	0,00	0,00	0,00	0,00
27	Autres immobilisations financières	0,00	0,00	0,00	0,00	0,00
	Opérations d'équipement	0,00	0,00	0,00	0,00	0,00
	Opérations pour compte de tiers	0,00	0,00	0,00	0,00	0,00
	Restes à réaliser – reports	0,00	0,00	0,00	0,00	0,00
	RECETTES (2)	0,00	0,00	0,00	0,00	0,00
	Recettes de l'exercice	0,00	0,00	0,00	0,00	0,00
010	Stocks	0,00	0,00	0,00	0,00	0,00
021	Virement de la sect° de fonctionnement	0,00	0,00	0,00	0,00	0,00
024	Produits des cessions d'immobilisations	0,00	0,00	0,00	0,00	0,00
040	Opérat° ordre transfert entre sections	0,00	0,00	0,00	0,00	0,00
041	Opérations patrimoniales	0,00	0,00	0,00	0,00	0,00
10	Dotations, fonds divers et réserves	0,00	0,00	0,00	0,00	0,00
13	Subventions d'investissement	0,00	0,00	0,00	0,00	0,00
16	Emprunts et dettes assimilées	0,00	0,00	0,00	0,00	0,00
18	Compte de liaison : affectat° (BA,régie)	0,00	0,00	0,00	0,00	0,00

(1)	Libellés	81 Services urbains	82 Aménagement urbain	83 Environnement	84 Plan de relance (crise sanitaire)	Total
20	Immobilisations incorporelles	0,00	0,00	0,00	0,00	0,00
204	Subventions d'équipement versées	0,00	0,00	0,00	0,00	0,00
21	Immobilisations corporelles	0,00	0,00	0,00	0,00	0,00
22	Immobilisations reçues en affectation	0,00	0,00	0,00	0,00	0,00
23	Immobilisations en cours	0,00	0,00	0,00	0,00	0,00
26	Participat* et créances rattachées	0,00	0,00	0,00	0,00	0,00
27	Autres immobilisations financières	0,00	0,00	0,00	0,00	0,00
Opérations pour compte de tiers						
Restes à réaliser - reports			-99 000,00			-99 000,00
SOLDE (2)						

Sous-fonction 81								
(1)	Libellé	810 Services communs	811 Eau et assainissement	812 Collecte et traitement ordures ménagères	813 Propreté urbaine	814 Eclairage public	815 Transports urbains	816 Autres réseaux et services divers
DEPENSES (2)								
	Dépenses de l'exercice	0,00	0,00	0,00	0,00	0,00	0,00	0,00
010	Stocks	0,00	0,00	0,00	0,00	0,00	0,00	0,00
020	Dépenses imprévues	0,00	0,00	0,00	0,00	0,00	0,00	0,00
040	Opérat* ordre transfert entre sections	0,00	0,00	0,00	0,00	0,00	0,00	0,00
041	Opérations patrimoniales	0,00	0,00	0,00	0,00	0,00	0,00	0,00
10	Dotations, fonds divers et réserves	0,00	0,00	0,00	0,00	0,00	0,00	0,00
13	Subventions d'investissement	0,00	0,00	0,00	0,00	0,00	0,00	0,00
16	Emprunts et dettes assimilées	0,00	0,00	0,00	0,00	0,00	0,00	0,00
18	Compte de liaison : affectat* (BA,régie)	0,00	0,00	0,00	0,00	0,00	0,00	0,00
20	Immobilisations incorporelles	0,00	0,00	0,00	0,00	0,00	0,00	0,00
204	Subventions d'équipement versées	0,00	0,00	0,00	0,00	0,00	0,00	0,00
21	Immobilisations corporelles	0,00	0,00	0,00	0,00	0,00	0,00	0,00
22	Immobilisations reçues en affectation	0,00	0,00	0,00	0,00	0,00	0,00	0,00
23	Immobilisations en cours	0,00	0,00	0,00	0,00	0,00	0,00	0,00
26	Participat* et créances rattachées	0,00	0,00	0,00	0,00	0,00	0,00	0,00

(1)	Libellé	Sous-fonction 81							
		810 Services communs	811 Eau et assainissement	812 Collecte et traitement ordures ménagères	813 Propreté urbaine	814 Eclairage public	815 Transports urbains	816 Autres réseaux et services divers	
27	Autres immobilisations financières	0,00	0,00	0,00	0,00	0,00	0,00	0,00	0,00
	Opérations d'équipement	0,00	0,00	0,00	0,00	0,00	0,00	0,00	0,00
	Opérations pour compte de tiers	0,00	0,00	0,00	0,00	0,00	0,00	0,00	0,00
	Restes à réaliser – reports	0,00	0,00	0,00	0,00	0,00	0,00	0,00	0,00
	RECETTES (2)								
	Recettes de l'exercice	0,00	0,00	0,00	0,00	0,00	0,00	0,00	0,00
010	Stocks	0,00	0,00	0,00	0,00	0,00	0,00	0,00	0,00
021	Virement de la sect' de fonctionnement	0,00	0,00	0,00	0,00	0,00	0,00	0,00	0,00
024	Produits des cessions d'immobilisations	0,00	0,00	0,00	0,00	0,00	0,00	0,00	0,00
040	Opérat' ordre transfert entre sections	0,00	0,00	0,00	0,00	0,00	0,00	0,00	0,00
041	Opérations patrimoniales	0,00	0,00	0,00	0,00	0,00	0,00	0,00	0,00
10	Dotations, fonds divers et réserves	0,00	0,00	0,00	0,00	0,00	0,00	0,00	0,00
13	Subventions d'investissement	0,00	0,00	0,00	0,00	0,00	0,00	0,00	0,00
16	Emprunts et dettes assimilées	0,00	0,00	0,00	0,00	0,00	0,00	0,00	0,00
18	Compte de liaison : affectat' (BA,régie)	0,00	0,00	0,00	0,00	0,00	0,00	0,00	0,00
20	Immobilisations incorporelles	0,00	0,00	0,00	0,00	0,00	0,00	0,00	0,00
204	Subventions d'équipement versées	0,00	0,00	0,00	0,00	0,00	0,00	0,00	0,00
21	Immobilisations corporelles	0,00	0,00	0,00	0,00	0,00	0,00	0,00	0,00
22	Immobilisations reçues en affectation	0,00	0,00	0,00	0,00	0,00	0,00	0,00	0,00
23	Immobilisations en cours	0,00	0,00	0,00	0,00	0,00	0,00	0,00	0,00
26	Participat' et créances rattachées	0,00	0,00	0,00	0,00	0,00	0,00	0,00	0,00
27	Autres immobilisations financières	0,00	0,00	0,00	0,00	0,00	0,00	0,00	0,00
	Opérations pour compte de tiers	0,00	0,00	0,00	0,00	0,00	0,00	0,00	0,00
	Restes à réaliser – reports	0,00	0,00	0,00	0,00	0,00	0,00	0,00	0,00
	SOLDE (2)	0,00	0,00	0,00	0,00	0,00	0,00	0,00	0,00

(1)	Libellé	Sous-fonction 82						Sous-fonction 83			
		820	821	822	823	824	830	831	832	833	
		Services communs	Equipements de voirie	Voie communale et routes	Espaces verts urbains	Autres opérations d'aménagement urbain	Services communs	Aménagement des eaux	Actif spécif. lutte contre la pollution	Préservation du milieu naturel	
	DEPENSES (2)										
	Dépenses de l'exercice	0,00	0,00	0,00	69 000,00	30 000,00	0,00	0,00	0,00	0,00	
010	Stocks	0,00	0,00	0,00	69 000,00	30 000,00	0,00	0,00	0,00	0,00	
020	Dépenses imprévues	0,00	0,00	0,00	0,00	0,00	0,00	0,00	0,00	0,00	
040	Opérat° ordre transfert entre sections	0,00	0,00	0,00	0,00	0,00	0,00	0,00	0,00	0,00	
041	Opérations patrimoniales	0,00	0,00	0,00	0,00	0,00	0,00	0,00	0,00	0,00	
10	Dotations, fonds divers et réserves	0,00	0,00	0,00	0,00	0,00	0,00	0,00	0,00	0,00	
13	Subventions d'investissement	0,00	0,00	0,00	0,00	0,00	0,00	0,00	0,00	0,00	
16	Emprunts et dettes assimilées	0,00	0,00	0,00	0,00	0,00	0,00	0,00	0,00	0,00	
18	Compte de liaison : affectat° (BA,régie)	0,00	0,00	0,00	0,00	0,00	0,00	0,00	0,00	0,00	
20	Immobilisations incorporelles	0,00	0,00	0,00	0,00	0,00	0,00	0,00	0,00	0,00	
204	Subventions d'équipement versées	0,00	0,00	0,00	0,00	0,00	0,00	0,00	0,00	0,00	
21	Immobilisations corporelles	0,00	0,00	0,00	30 000,00	30 000,00	0,00	0,00	0,00	0,00	
22	Immobilisations reçues en affectation	0,00	0,00	0,00	0,00	0,00	0,00	0,00	0,00	0,00	
23	Immobilisations en cours	0,00	0,00	0,00	39 000,00	0,00	0,00	0,00	0,00	0,00	
26	Participat° et créances rattachées	0,00	0,00	0,00	0,00	0,00	0,00	0,00	0,00	0,00	
27	Autres immobilisations financières	0,00	0,00	0,00	0,00	0,00	0,00	0,00	0,00	0,00	
	Opérations d'équipement	0,00	0,00	0,00	0,00	0,00	0,00	0,00	0,00	0,00	
	Opérations pour compte de tiers	0,00	0,00	0,00	0,00	0,00	0,00	0,00	0,00	0,00	
	Restes à réaliser - reports	0,00	0,00	0,00	0,00	0,00	0,00	0,00	0,00	0,00	
	RECETTES (2)										
	Recettes de l'exercice	0,00	0,00	0,00	0,00	0,00	0,00	0,00	0,00	0,00	
010	Stocks	0,00	0,00	0,00	0,00	0,00	0,00	0,00	0,00	0,00	
021	Virement de la sec° de fonctionnement	0,00	0,00	0,00	0,00	0,00	0,00	0,00	0,00	0,00	
024	Produits des cessions d'immobilisations	0,00	0,00	0,00	0,00	0,00	0,00	0,00	0,00	0,00	
040	Opérat° ordre transfert entre sections	0,00	0,00	0,00	0,00	0,00	0,00	0,00	0,00	0,00	
041	Opérations patrimoniales	0,00	0,00	0,00	0,00	0,00	0,00	0,00	0,00	0,00	
10	Dotations, fonds divers et réserves	0,00	0,00	0,00	0,00	0,00	0,00	0,00	0,00	0,00	
13	Subventions d'investissement	0,00	0,00	0,00	0,00	0,00	0,00	0,00	0,00	0,00	
16	Emprunts et dettes assimilées	0,00	0,00	0,00	0,00	0,00	0,00	0,00	0,00	0,00	
18	Compte de liaison : affectat° (BA,régie)	0,00	0,00	0,00	0,00	0,00	0,00	0,00	0,00	0,00	

(1)	Libellé	Sous-fonction 82					Sous-fonction 83					
		820 Services communs	821 Equipements de voiture	822 Voirie communale et routes	823 Espaces verts urbains	824 Autres opérations d'aménagement urbain	830 Services communs	831 Aménagement des eaux	832 Act° spécif. lutte contre la pollution	833 Préservation du milieu naturel		
20	Immobilisations incorporelles	0,00	0,00	0,00	0,00	0,00	0,00	0,00	0,00	0,00	0,00	0,00
204	Subventions d'équipement versées	0,00	0,00	0,00	0,00	0,00	0,00	0,00	0,00	0,00	0,00	0,00
21	Immobilisations corporelles	0,00	0,00	0,00	0,00	0,00	0,00	0,00	0,00	0,00	0,00	0,00
22	Immobilisations reçues en affectation	0,00	0,00	0,00	0,00	0,00	0,00	0,00	0,00	0,00	0,00	0,00
23	Immobilisations en cours	0,00	0,00	0,00	0,00	0,00	0,00	0,00	0,00	0,00	0,00	0,00
26	Participat° et créances rattachées	0,00	0,00	0,00	0,00	0,00	0,00	0,00	0,00	0,00	0,00	0,00
27	Autres immobilisations financières	0,00	0,00	0,00	0,00	0,00	0,00	0,00	0,00	0,00	0,00	0,00
Opérations pour compte de tiers		0,00	0,00	0,00	0,00	0,00	0,00	0,00	0,00	0,00	0,00	0,00
Restes à réaliser - reports		0,00	0,00	0,00	0,00	0,00	0,00	0,00	0,00	0,00	0,00	0,00
SOLDE (2)		0,00	0,00	0,00	-69 000,00	-30 000,00	0,00	0,00	0,00	0,00	0,00	0,00

(1) Pour le croisement par nature, le détail est fait selon le niveau de vote choisi par l'assemblée délibérante (chapitre, article ou article spécialisé).

(2) Le solde correspond à la différence entre les recettes et les dépenses. Les dépenses et les recettes correspondent à la somme des dépenses et des reports (lignes budgétaires 001 et 002). Les lignes reports 001 et 002 apparaissent à la colonne 01-Non ventilables.

IV – ANNEXES		IV
ELEMENTS DU BILAN		
PRESENTATION CROISEE PAR FONCTION – DETAIL INVESTISSEMENT		
		A1.2

FONCTION 9 – Action économique

(1)	Libellé	90 Interventions économiques	91 Foirs et marchés	92 Aides à l'agriculture et aux industries	93 Aides à l'énergie, inclus. manufact., BTP	94 Aides commerce et services marchands	95 Aides au tourisme	96 Aides aux services publics	97 Plan de relance (crise sanitaire)	Total
	DEPENSES (2)	0,00	0,00	0,00	0,00	0,00	0,00	0,00	0,00	0,00
	Dépenses de l'exercice	0,00	0,00	0,00	0,00	0,00	0,00	0,00	0,00	0,00
010	Stocks	0,00	0,00	0,00	0,00	0,00	0,00	0,00	0,00	0,00
020	Dépenses imprévues	0,00	0,00	0,00	0,00	0,00	0,00	0,00	0,00	0,00
040	Opérat° ordre transfert entre sections	0,00	0,00	0,00	0,00	0,00	0,00	0,00	0,00	0,00
041	Opérations patrimoniales	0,00	0,00	0,00	0,00	0,00	0,00	0,00	0,00	0,00
10	Dotations, fonds divers et réserves	0,00	0,00	0,00	0,00	0,00	0,00	0,00	0,00	0,00
13	Subventions d'investissement	0,00	0,00	0,00	0,00	0,00	0,00	0,00	0,00	0,00
16	Emprunts et dettes assimilées	0,00	0,00	0,00	0,00	0,00	0,00	0,00	0,00	0,00
18	Compte de liaison : affectat° (BA,régie)	0,00	0,00	0,00	0,00	0,00	0,00	0,00	0,00	0,00
20	Immobilisations incorporées	0,00	0,00	0,00	0,00	0,00	0,00	0,00	0,00	0,00
204	Subventions d'équipement versées	0,00	0,00	0,00	0,00	0,00	0,00	0,00	0,00	0,00
21	Immobilisations corporelles	0,00	0,00	0,00	0,00	0,00	0,00	0,00	0,00	0,00
22	Immobilisations reçues en affectation	0,00	0,00	0,00	0,00	0,00	0,00	0,00	0,00	0,00
23	Immobilisations en cours	0,00	0,00	0,00	0,00	0,00	0,00	0,00	0,00	0,00
25	Participat° et créances rattachées	0,00	0,00	0,00	0,00	0,00	0,00	0,00	0,00	0,00
27	Autres immobilisations financières	0,00	0,00	0,00	0,00	0,00	0,00	0,00	0,00	0,00
	Opérations d'équipement	0,00	0,00	0,00	0,00	0,00	0,00	0,00	0,00	0,00
	Opérations pour compte de tiers	0,00	0,00	0,00	0,00	0,00	0,00	0,00	0,00	0,00

VILLE DE LA CHAPELLE-SUR-ERDRE - BUDGET VILLE - CHAP. SIERDRE - BP - 2023

(1)	Libellé	90	91	92	93	94	95	96	97	Total
	Restes à réaliser - reports	0,00	0,00	0,00	0,00	0,00	0,00	0,00	0,00	0,00
	RECETTES (2)	0,00	0,00	0,00	0,00	0,00	0,00	0,00	0,00	0,00
	Recettes de l'exercice	0,00	0,00	0,00	0,00	0,00	0,00	0,00	0,00	0,00
010	Stocks	0,00	0,00	0,00	0,00	0,00	0,00	0,00	0,00	0,00
021	Virement de la sect* de fonctionnement	0,00	0,00	0,00	0,00	0,00	0,00	0,00	0,00	0,00
024	Produits des cessions d'immobilisations	0,00	0,00	0,00	0,00	0,00	0,00	0,00	0,00	0,00
040	Opérat* ordre transfert entre sections	0,00	0,00	0,00	0,00	0,00	0,00	0,00	0,00	0,00
041	Opérations patrimoniales	0,00	0,00	0,00	0,00	0,00	0,00	0,00	0,00	0,00
10	Dotations, fonds divers et réserves	0,00	0,00	0,00	0,00	0,00	0,00	0,00	0,00	0,00
13	Subventions d'investissement	0,00	0,00	0,00	0,00	0,00	0,00	0,00	0,00	0,00
16	Emprunts et dettes assimilées	0,00	0,00	0,00	0,00	0,00	0,00	0,00	0,00	0,00
18	Compte de liaison : affectat* (BA,régie)	0,00	0,00	0,00	0,00	0,00	0,00	0,00	0,00	0,00
20	Immobilisations incorporelles	0,00	0,00	0,00	0,00	0,00	0,00	0,00	0,00	0,00
204	Subventions d'équipement versées	0,00	0,00	0,00	0,00	0,00	0,00	0,00	0,00	0,00
21	Immobilisations corporelles	0,00	0,00	0,00	0,00	0,00	0,00	0,00	0,00	0,00
22	Immobilisations reçues en affectation	0,00	0,00	0,00	0,00	0,00	0,00	0,00	0,00	0,00
23	Immobilisations en cours	0,00	0,00	0,00	0,00	0,00	0,00	0,00	0,00	0,00
26	Participat* et créances rattachées	0,00	0,00	0,00	0,00	0,00	0,00	0,00	0,00	0,00
27	Autres immobilisations financières	0,00	0,00	0,00	0,00	0,00	0,00	0,00	0,00	0,00
	Opérations pour compte de tiers	0,00	0,00	0,00	0,00	0,00	0,00	0,00	0,00	0,00
	Restes à réaliser - reports	0,00	0,00	0,00	0,00	0,00	0,00	0,00	0,00	0,00
	SOLDE (2)	0,00	0,00	0,00	0,00	0,00	0,00	0,00	0,00	0,00

(1) Pour le croisement par nature, le détail est fait selon le niveau de vote choisi par l'assemblée délibérante (chapitre, article ou article spécialisé).

(2) Le solde correspond à la différence entre les dépenses et les recettes. Les dépenses et les recettes correspondent à la somme des dépenses et des recettes de l'exercice ainsi que des restes à réaliser et des reports (lignes budgétaires 001 et 002). Les lignes reports 001 et 002 apparaissent à la colonne 01-Non ventilables.

IV - ANNEXES

IV

ELEMENTS DU BILAN - ETAT DE LA DETTE - DETAIL DES CREDITS DE TRESORERIE

A2.1

A2.1 - DETAIL DES CREDITS DE TRESORERIE (1)

Nature (Pour chaque ligne, indiquer le numéro de contrat)	Date de la décision de réaliser la ligne de trésorerie (2)	Montant maximum autorisé au 01/01/N	Montant des tirages N-1		Montant des remboursements N-1		Encours restant dû au 01/01/N
			Montant des tirages N-1	Intérêts (3)	Intérêts (3)	Remboursement du tirage	
5191 Avances du Trésor							
5192 Avances de trésorerie							
51931 Lignes de trésorerie							
LDT_2021-2022	08/07/2021	1 500 000,00	1 500 000,00	927,50	1 500 000,00	0,00	0,00
LDT_2022-2023	04/07/2022	1 500 000,00	500 000,00	375,26	500 000,00	0,00	0,00
51932 Lignes de trésorerie liées à un emprunt							
5194 Billets de trésorerie							
5198 Autres crédits de trésorerie							
519 Crédits de trésorerie (Total)		3 000 000,00	2 000 000,00	1 302,76	2 000 000,00	0,00	0,00

(1) Circulaire n° NOR : INTB9900071C du 22/02/1999.

(2) Indiquer la date de la délibération de l'assemblée autorisant la ligne de trésorerie ou la date de la décision de l'ordonnateur de réaliser la ligne de trésorerie sur la base d'un montant maximum autorisé par l'organe délibérant (article L. 2122-22 du CGCT).

(3) Il s'agit des intérêts comptabilisés au compte 6615, sauf pour les emprunts assortis d'une option de tirage sur ligne de trésorerie pour lesquels les intérêts sont comptabilisés au compte 6616.

IV - ANNEXES

IV

ELEMENTS DU BILAN - ETAT DE LA DETTE - REPARTITION PAR NATURE DE DETTE

A2.2

A2.2 - REPARTITION PAR NATURE DE DETTE (hors 16449 et 166)

Nature (Pour chaque ligne, indiquer le numéro de contrat)	Emprunts et dettes à l'origine du contrat													
	Organisme prêteur ou chef de file	Date de signature	Date d'émission ou date de mobilisation (1)	Date du premier remboursement	Nominal (2)	Type de taux d'intérêt (3)	Index (4)	Taux initial		Devise	Périodicité des remboursements (6)	Profil d'amortissement (7)	Possibilité de remboursement anticipé O/N	Catégorie d'emprunt (8)
								Niveau de Taux (5)	Taux actuariel					
163 Emprunts obligataires (Total)														
164 Emprunts auprès des établissements financiers (Total)					18 267 534,18									
1641 Emprunts en euros (total)					18 267 534,18									
1077436367 (107)	Crédit Foncier	06/08/2001	07/09/2001	30/08/2002	762 245,09	F	FIXE	5,820	5,831	EURO	A	P	O	A-1
1107456049 Y (110)	Crédit Foncier	27/11/2001	30/11/2001	30/01/2002	762 245,09	F	FIXE	5,400	5,553	EURO	T	P	O	A-1
112M/IS205993 (112)	Caisse Française de Financement Local	16/12/2002	20/12/2002	01/01/2004	1 600 000,00	V	MOYEN RIBOR1-2M	3,139	0,804	EURO	A	P	O	A-1
123/MON262283 (123)	Caisse Française de Financement Local	16/09/2008	01/10/2008	01/01/2009	2 000 000,00	F	FIXE	4,860	4,950	EURO	T	P	O	A-1
125/0110220EUR (125)	Crédit Coopératif	15/12/2010	01/01/2011	22/12/2011	500 000,00	F	FIXE	3,180	3,215	EURO	A	C	O	A-1
126/CO8368 (126)	Crédit Agricole	20/12/2010	14/12/2012	15/03/2013	1 000 000,00	V	EURIBOR3M	1,064	0,677	EURO	T	C	O	A-1
127/368110061603 (127)	Crédit Mutuel	23/09/2011	05/12/2011	15/01/2012	1 200 000,00	F	FIXE	3,830	3,964	EURO	T	P	O	A-1
131/MON28119EUR (131)	Caisse Française de Financement Local	28/10/2013	11/12/2013	01/04/2014	500 000,00	F	FIXE	3,450	3,527	EURO	T	C	O	A-1
132/MON502505EUR (132)	Caisse Française de Financement Local	29/01/2015	06/03/2015	01/07/2015	449 044,00	F	FIXE	1,800	1,846	EURO	T	C	O	A-1
133/CO8804 (133)	Crédit Agricole	15/10/2015	01/12/2015	01/03/2016	1 500 000,00	V	EURIBOR3M	0,653	0,489	EURO	T	C	O	A-1
134/CO8805 (134)	Crédit Agricole	15/10/2015	01/12/2016	25/11/2017	1 500 000,00	V	EURIBOR3M	0,531	0,813	EURO	T	C	O	A-1
135/00010061605 (135)	Crédit Mutuel	25/07/2017	25/11/2017	25/02/2018	1 000 000,00	F	FIXE	1,400	1,418	EURO	T	P	O	A-1
136/10061606 (136)	Crédit Mutuel	05/12/2017	15/05/2018	15/08/2018	1 000 000,00	F	FIXE	1,380	1,395	EURO	T	P	O	A-1
MDN534270 (137)	Caisse Française de Financement Local	15/05/2020	02/06/2020	01/10/2020	1 000 000,00	F	FIXE	1,330	1,347	EURO	T	P	O	A-1
138/10051607 (138)	Crédit Mutuel	22/07/2021	01/09/2021	05/12/2021	500 000,00	F	FIXE	0,900	0,902	EURO	T	P	N	A-1
MON638479EUR (139)	La Banque Postale	16/06/2021	01/10/2021	01/01/2022	1 000 000,00	F	FIXE	0,610	0,622	EURO	T	P	N	A-1
MON638322EUR (140)	La Banque Postale	02/11/2021	01/12/2021	01/03/2022	1 000 000,00	F	FIXE	0,810	0,821	EURO	T	P	N	A-1
141/20178101 (141)	Crédit Mutuel	28/04/2022	01/08/2022	01/11/2022	1 000 000,00	F	FIXE	1,280	1,297	EURO	T	P	N	A-1

- (1) Si un emprunt donne lieu à plusieurs mobilisations, indiquer la date de la première mobilisation.
- (2) Nominal : montant emprunté à l'origine.
- (3) Type de taux d'intérêt : F : fixe, V : variable simple, C : complexe (c'est-à-dire un taux variable qui n'est pas seulement défini comme la simple addition d'un taux usuel de référence et d'une marge exprimée en point de pourcentage).
- (4) Mentionner le ou les types d'index (ex : Euribor, 3 mois).
- (5) Indiquer le niveau de taux à l'origine du contrat.
- (6) Indiquer la périodicité des remboursements : A : annuelle, B : bimestrielle, S : semestrielle, T : trimestrielle, X autre.
- (7) Indiquer C pour amortissement constant, P pour amortissement progressif, F pour linéaire, X pour autres à préciser.
- (8) Catégorie d'emprunt à l'origine. Exemple A-1 (cf. la classification des emprunts suivant la typologie de la circulaire IOCB1015077C du 25 Juin 2010 sur les produits financiers offerts aux collectivités territoriales).

IV - ANNEXES

IV

ELEMENTS DU BILAN - ETAT DE LA DETTE - REPARTITION PAR NATURE DE DETTE

A2.2

A2.2 - REPARTITION PAR NATURE DE DETTE (hors 16449 et 166) (suite)

Nature (Pour chaque ligne, indiquer le numéro de contrat)	Emprunts et dettes au 01/01/N											ICNE de l'exercice					
	Couverture ? O/N (10)	Montant couvert	Catégorie d'emprunt après couverture éventuelle (11)	Capital restant dû au 01/01/N	Durée résiduelle (en années)	Taux d'intérêt		Annuités de l'exercice									
						Type de taux (12)	Index (13)	Niveau de taux d'intérêt à la date de vote du budget (14)	Capital	Charges d'intérêt (15)	Intérêts parus (le cas échéant) (16)						
163 Emprunts obligataires (Total)																	
164 Emprunts auprès des établissements financiers (Total)				10 850 710,33						1 020 456,79	178 527,57	30 303,14					
1641 Emprunts en euros (total)				10 850 710,33						1 020 456,79	178 527,57	30 303,14					
1077436367 (107)	N		A-1	372 338,07	6,67	F	FIXE	5,820	32 643,86	21 670,08		6 688,10					
11077456049 Y (110)	N		A-1	364 869,23	6,83	F	FIXE	5,400	32 400,94	19 054,14		3 073,52					
112/NIS205993 (112)	N		A-1	610 590,79	10,00	V	EURIBO R03M + 0,200	1,360	60 104,53	16 487,48		4 606,82					
123/MON262283 (123)	N		A-1	182 969,22	0,75	F	FIXE	4,860	182 969,22	5 591,06		0,00					
125/10110220EUR (125)	N		A-1	100 000,04	2,98	F	FIXE	3,180	33 333,33	3 180,00		57,92					
126/CO6398 (126)	N		A-1	333 360,00	4,96	V	EURIBO R03M + 0,860	2,906	66 664,00	9 441,02		385,63					
127368110061603 (127)	N		A-1	389 690,71	3,79	F	FIXE	3,830	91 925,03	13 615,37		2 417,25					
131/MON281119EUR (131)	N		A-1	208 333,45	6,00	F	FIXE	3,450	33 333,32	6 756,26		1 509,38					
132/MON602505EUR (132)	N		A-1	166 141,60	4,25	F	FIXE	1,800	36 820,32	2 741,34		581,50					
133/CO8804 (133)	N		A-1	975 000,00	12,92	F	FIXE	0,770	75 000,00	7 391,60		596,75					
134/CO8805 (134)	N		A-1	1 106 290,00	14,65	F	FIXE	0,870	75 000,00	9 560,94		872,27					
135/00010061605 (135)	N		A-1	775 563,12	14,90	F	FIXE	1,400	46 800,21	10 612,91		1 025,81					
136/10061606 (136)	N		A-1	798 390,40	15,38	F	FIXE	1,380	46 524,92	10 777,72		1 325,17					
MON534270 (137)	N		A-1	900 295,33	17,50	F	FIXE	1,330	45 278,35	11 748,73		2 642,93					
138/10061607 (138)	N		A-1	471 314,30	18,68	F	FIXE	0,900	23 181,78	4 163,74		289,17					
MON538479EUR (139)	N		A-1	952 842,16	18,75	F	FIXE	0,610	47 446,14	5 703,94		1 380,73					
MON539322EUR (140)	N		A-1	853 749,96	18,92	F	FIXE	0,810	46 625,82	7 589,98		625,77					

141/2017/8101 (141)	N	A-1	989 011,93	19,59	F	FIXE	1,280	44 305,02	12 447,26	2 004,42
1643 Emprunts en devises (total)										
16441 Emprunts assortis d'une option de tirage sur ligne de trésorerie (total)										
165 Dépôts et cautionnements reçus (Total)										
165 Dépôts et cautionnements reçus (total)										
167 Emprunts et dettes assortis de conditions particulières (Total)										
1671 Avances consolidées du Trésor (total)										
1672 Emprunts sur comptes spéciaux (total)										
1675 Dettes pour METP et PPP (total)										
1676 Dettes envers locataires-acquéreurs (total)										
1678 Autres emprunts et dettes (total)										
168 Emprunts et dettes assimilés (Total)										
1681 Autres emprunts (total)										
1682 Bons à moyen terme négociables (total)										
1687 Autres dettes (total)										
Total général			10 850 710,33					1 020 456,79	178 527,57	30 303,14
		0,00							0,00	

- (9) S'agissant des emprunts associés d'une ligne de trésorerie, il faut faire ressortir le remboursement du capital de la dette prévue pour l'exercice correspondant au véritable endettement.
- (10) Si l'emprunt est soumis à couverture, il convient de compléter le tableau « détail des opérations de couverture ».
- (11) Catégorie d'emprunt. Exemple A-1 (cf. la classification des emprunts suivant la typologie de la circulaire ICCB1015077C du 25 juin 2010 sur les produits financiers offerts aux collectivités territoriales).
- (12) Type de taux d'intérêt après opérations de couverture : F : fixe ; V : variable simple ; C : complexe (c'est-à-dire un taux variable qui n'est pas seulement défini comme la somme addition d'un taux usuel de référence et d'une marge exprimée en point de pourcentage).
- (13) Mentionner l'index en cours au 01/01/N après opérations de couverture.
- (14) Taux après opérations de couverture éventuelles. Pour les emprunts à taux variable, indiquer le niveau à la date de vote du budget.
- (15) Il s'agit des intérêts dus au titre du contrat initial et comptabilisés à l'article 66111 « Intérêts réglés à l'échéance » (intérêts décaissés) et intérêts éventuels dus au titre du contrat d'échange éventuel et comptabilisés à l'article 668.
- (16) Indiquer les intérêts éventuellement reçus au titre du contrat d'échange éventuel et comptabilisés au 768.

IV - ANNEXES

IV

ELEMENTS DU BILAN - ETAT DE LA DETTE - REPARTITION DES EMPRUNTS PAR STRUCTURE DE TAUX

A2.3

A2.3 - REPARTITION DES EMPRUNTS PAR STRUCTURE DE TAUX (HORS A1)

Emprunts ventilés par structure de taux selon le risque le plus élevé (Pour chaque ligne, indiquer le numéro de contrat) (1)	Organisme prêteur ou chef de file	Nominal (2)	Capital restant d0 au 01/01/N (3)	Type d'indices (4)	Durée du contrat	Dates des périodes bonifiées	Taux minimal (5)	Taux maximal (6)	Coût de sortie (7)	Taux maximal après ouverture éventuelle (8)	Niveau du taux à la date du vote du budget (9)	Intérêts à payer au cours de l'exercice (10)	Intérêts à percevoir au cours de l'exercice (le cas échéant) (11)	% par type de taux selon le capital restant d0
Echange de taux, taux variable simple plafonné (cap) ou encadré (floor) (A)					0,00									
TOTAL (A)		0,00	0,00						0,00			0,00	0,00	0,00
Barrière simple (B)														
TOTAL (B)		0,00	0,00		0,00				0,00			0,00	0,00	0,00
Option d'échange (C)														
TOTAL (C)		0,00	0,00		0,00				0,00			0,00	0,00	0,00
Multiplicateur jusqu'à 3 ou multiplicateur jusqu'à 5 capé (D)														
TOTAL (D)		0,00	0,00		0,00				0,00			0,00	0,00	0,00
Multiplicateur jusqu'à 5 (E)														
TOTAL (E)		0,00	0,00		0,00				0,00			0,00	0,00	0,00
Autres types de structures (F)														
TOTAL (F)		0,00	0,00		0,00				0,00			0,00	0,00	0,00
TOTAL GENERAL		0,00	0,00		0,00				0,00			0,00	0,00	0,00

- (1) Répartir les emprunts selon le type de structure de taux (de A à F selon la classification de la charte de bonne conduite) en fonction du risque le plus élevé à court sur toute la durée de vie du contrat de prêt et après opérations de couverture éventuelles.
- (2) Nominal, montant emprunté à l'origine. En cas de couverture partielle d'un emprunt, indiquer séparément sur deux lignes le part du nominal couvert et le part non couverts.
- (3) En cas de couverture partielle d'un emprunt, indiquer séparément sur deux lignes le part du capital restant dû couvert et le part non couverts.
- (4) Indiquer la classification de l'indice sous-jacent suivant la typologie de la circulaire du 25 juin 2010 sur les produits financiers (de 1 à 6). 1 : Indices zone euro / 2 : Indices inflation française ou zone euro ou écart entre ces indices / 3 : Ecart indice zone euro / 4 : Indices hors zone euro ou écart d'indices dont l'un est hors zone euro / 5 : écarts d'indices hors zone euro / 6 : autres indices.
- (5) Taux hors opération de couverture. Indiquer le montant, l'index ou la formule correspondant au taux minimal du contrat de prêt sur toute la durée du contrat.
- (6) Taux hors opération de couverture. Indiquer le montant, l'index ou la formule correspondant au taux maximal du contrat de prêt sur toute la durée du contrat.
- (7) Coût de sortie. Indiquer le montant de l'indemnité contractuelle de remboursement définitif de l'emprunt au 01/01/N ou le cas échéant, à la prochaine date d'échéance.
- (8) Montant, index ou formule.
- (9) Indiquer le niveau de taux après opérations de couverture éventuelles. Pour les emprunts à taux variables, indiquer le niveau du taux à la date de vote du budget.
- (10) Indiquer les intérêts à payer au titre du contrat initial et comptabilisés à l'article 661.11 et des intérêts éventuels à payer au titre du contrat d'échange et comptabilisés à l'article 668.
- (11) Indiquer les intérêts à percevoir au titre du contrat d'échange et comptabilisés au 766.

IV - ANNEXES

IV

ELEMENTS DU BILAN - ETAT DE LA DETTE - TYPOLOGIE DE LA REPARTITION DE L'ENCOURS

A2.4

A2.4 - TYPOLOGIE DE LA REPARTITION DE L'ENCOURS (1)

Structure	Indices sous-jacents		(1)	(2)	(3)	(4)	(5)	(6)
	Indices zone euro	Indices inflation française ou zone euro ou écart entre ces indices	Indices zone euro	Indices hors zone euro et écarts d'indices dont l'un est un indice hors zone euro	Écarts d'indices zone euro	Écarts d'indices hors zone euro	Autres indices	
(A) Taux fixe simple. Taux variable simple. Echange de taux fixe contre taux variable ou inversement. Echange de taux structuré contre taux variable ou taux fixe (sans unique). Taux variable simple plafonné (cap) ou encadré (tunnel)	Nombre de produits		16					
	% de l'encours		100,00 %					
	Montant en euros		10 850 710,33					
(B) Barrière simple. Pas d'effet de levier	Nombre de produits							
	% de l'encours							
	Montant en euros							
(C) Option d'échange (swaption)	Nombre de produits							
	% de l'encours							
	Montant en euros							
(D) Multiplicateur jusqu'à 3 ; multiplicateur jusqu'à 5 capé	Nombre de produits							
	% de l'encours							
	Montant en euros							
(E) Multiplicateur jusqu'à 5	Nombre de produits							
	% de l'encours							
	Montant en euros							
(F) Autres types de structures	Nombre de produits							
	% de l'encours							
	Montant en euros							

(1) Cette annexe retrace le stock de dette au 01/01/N après opérations de couverture éventuelles.

IV - ANNEXES

IV

ELEMENTS DU BILAN - ETAT DE LA DETTE - DETAIL DES OPERATIONS DE COUVERTURE

A2.5

A2.5 - DETAIL DES OPERATIONS DE COUVERTURE (1)

Instruments de couverture (Pour chaque ligne, indiquer le numéro de contrat)	Emprunt couvert				Instrument de couverture								
	Référence de l'emprunt couvert	Capital restant dû au 01/01/N	Date de fin du contrat	Organisme co-contratant	Type de couverture (3)	Nature de la couverture (change ou taux)	Notionnel de l'instrument de couverture	Date de début du contrat	Date de fin du contrat	Périodicité de règlement des intérêts (4)	Montant des commissions diverses	Primes éventuelles	
												Primes payées pour l'achat d'option	Primes reçues pour la vente d'option
Taux fixe (total)		0,00					0,00				0,00	0,00	0,00
Taux variable simple (total)		0,00					0,00				0,00	0,00	0,00
Taux complexe (total) (2)		0,00					0,00				0,00	0,00	0,00
Total		0,00					0,00				0,00	0,00	0,00

(1) Si un instrument couvre plusieurs emprunts, distinguer une ligne par emprunt couvert.

(2) Il s'agit d'un taux variable qui n'est pas défini comme la simple addition d'un taux usuel de référence et d'une marge exprimée en point de pourcentage.

(3) Indiquer s'il s'agit d'un swap, d'une option (cap, floor, tunnel, swaption).

(4) Indiquer la périodicité de règlement des intérêts : A : annuelle, M : mensuelle, B : bimestrielle, S : semestrielle, T : trimestrielle, X : autre.

IV - ANNEXES

IV

ELEMENTS DU BILAN - ETAT DE LA DETTE - DETAIL DES OPERATIONS DE COUVERTURE

A2.5

A2.5 - DETAIL DES OPERATIONS DE COUVERTURE (1) (suite)

Effet de l'instrument de couverture										
Instruments de couverture (Pour chaque ligne, indiquer le numéro de contrat)	Référence de l'emprunt couvert	Taux payé		Taux reçu (7)		Charges et produits constatés depuis l'origine du contrat		Catégorie d'emprunt (8)		
		Index (5)	Niveau de taux (6)	Index	Niveau de taux	Charges c/668	Produits c/768	Avant opération de couverture	Après opération de couverture	
Taux fixe (total)							0,00	0,00		
Taux variable simple (total)							0,00	0,00		
Taux complexe (total) (2)							0,00	0,00		
Total							0,00	0,00		

(5) Indiquer l'index utilisé ou la formule de taux.

(6) Pour les emprunts à taux variable, indiquer le niveau à la date de vote du budget.

(7) A compléter si l'instrument de couverture est un swap.

(8) Catégorie d'emprunt. Exemple A-1 (cf. la classification des emprunts suivant la typologie de la circulaire IOCB1015077C du 25 juin 2010 sur les produits financiers offerts aux collectivités territoriales).

IV - ANNEXES	IV
ELEMENTS DU BILAN - ETAT DE LA DETTE DETTE POUR FINANCER L'EMPRUNT D'UN AUTRE ORGANISME	A2.6

A2.6 - DETTE POUR FINANCER L'EMPRUNT D'UN AUTRE ORGANISME (1)

REPARTITION PAR PRÊTEUR	Dettes en capital à l'origine (2)	Dettes en capital au 01/01 de l'exercice	Annulé à payer au cours de l'exercice	Dont	
				Intérêts (3)	Capital
TOTAL	0,00	0,00	0,00	0,00	0,00
Auprès des organismes de droit privé	0,00	0,00	0,00	0,00	0,00
Auprès des organismes de droit public	0,00	0,00	0,00	0,00	0,00
Dettes provenant d'émissions obligataires (ex : émissions publiques ou privées)	0,00	0,00	0,00	0,00	0,00

(1) Il s'agit des cas où une collectivité ou un établissement public accepte de prendre en charge l'emprunt au profit d'un autre organisme sans qu'il y ait pour autant transfert du contrat.

(2) La dette en capital à l'origine correspond à la part de dette prise en charge par la commune.

(3) Il s'agit des intérêts dus au titre du contrat initial et comptabilisés à l'article 66111 et des intérêts éventuels dus au titre du contrat d'échange et comptabilisés à l'article 668.

IV - ANNEXES	IV
ELEMENTS DU BILAN - ETAT DE LA DETTE AUTRES DETTES	A2.7

A2.7 - AUTRES DETTES

(Issues des engagements juridiques pris autres que ceux destinés à financer la prise en charge d'un emprunt)

LIBELLES	Montant initial de la dette	Dépenses de l'exercice	Dettes restantes

IV – ANNEXES	IV
ELEMENTS DU BILAN METHODES UTILISEES POUR LES AMORTISSEMENTS	A3

A3 – AMORTISSEMENTS – METHODES UTILISEES

CHOIX DE L'ASSEMBLEE DELIBERANTE	Délibération du
Biens de faible valeur Seuil unitaire en deçà duquel les immobilisations de peu de valeur s'amortissent sur un an (article R. 2321-1 du CGCT) : 1000 €	27/06/2016

Procédure d'amortissement (linéaire, dégressif, variable)	Catégories de biens amortis	Durée (en années)	
L	Logiciels	5	27/06/2016
L	Véhicules légers	8	27/06/2016
L	Véhicules lourds	10	27/06/2016
L	Mobilier	5	27/06/2016
L	Matériel informatique	4	27/06/2016
L	Matériel et outillage	10	27/06/2016
L	Matériel électrique et électronique	6	27/06/2016
L	Matériel sportif	10	27/06/2016
L	Instruments de musique	10	27/06/2016
L	Immeubles productifs de revenus	50	27/06/2016
L	Subv. Equip. Biens mobiliers et études	5	27/06/2016
L	Subv. Equip. de biens immobiliers ou installation	30	27/06/2016
L	Subv. Equip. Projets d'infrastructure d'intérêt général	40	27/06/2016

IV – ANNEXES	IV
ELEMENTS DU BILAN ETAT DES PROVISIONS	A4

A4 – ETAT DES PROVISIONS

Nature de la provision	Montant de la provision de l'exercice (1)	Date de constitution de la provision	Montant des provisions constituées au 01/01/N	Montant total des provisions constituées	Montant des reprises	SOLDE
PROVISIONS BUDGETAIRES						
Provisions pour risques et charges (2)	0,00		0,00	0,00	0,00	0,00
Provisions pour dépréciation (2)	0,00		0,00	0,00	0,00	0,00
TOTAL PROVISIONS BUDGETAIRES	0,00		0,00	0,00	0,00	0,00
PROVISIONS SEMI-BUDGETAIRES						
Provisions pour risques et charges (2)	0,00		387 875,00	387 875,00	0,00	387 875,00
CET	0,00	27/06/2022	387 075,00	387 075,00	0,00	387 075,00
Créances douteuses	0,00	26/09/2022	800,00	800,00	0,00	800,00
Provisions pour dépréciation (2)	0,00		0,00	0,00	0,00	0,00
TOTAL PROVISIONS SEMI-BUDGETAIRES	0,00		387 875,00	387 875,00	0,00	387 875,00

(1) Provisions nouvelles ou abondement d'une provision déjà constituée.

(2) Indiquer l'objet de la provision (exemples : provision pour litiges au titre du procès, provisions pour dépréciation des immobilisations de l'équipement).

IV – ANNEXES	IV
ELEMENTS DU BILAN ETALEMENT DES PROVISIONS	A5

A5 – ETALEMENT DES PROVISIONS (1)

Nature de la provision	Objet	Montant total de la provision à constituer	Durée	Montant des provisions constituées au 01/01/N	Provision constituée au titre de l'exercice	Montant restant à provisionner
CET	CET	387 075,00	0	387 075,00	0,00	0,00
Créances douteuses	Créances douteuses	800,00	0	800,00	0,00	0,00

(1) Il s'agit des provisions figurant dans le tableau précédent « Etat des provisions » qui font l'objet d'un étalement.

IV – ANNEXES	IV
ELEMENTS DU BILAN EQUILIBRE DES OPERATIONS FINANCIERES – DEPENSES	A6.1

DEPENSES A COUVRIR PAR DES RESSOURCES PROPRES

Art. (1)	Libellé (1)	Propositions nouvelles	Vote (2)
DEPENSES TOTALES A COUVRIR PAR DES RESSOURCES PROPRES =A + B		1 100 000,00	1 100 000,00
16 Emprunts et dettes assimilées (A)		1 100 000,00	1 100 000,00
1631	Emprunts obligataires	0,00	0,00
1641	Emprunts en euros	1 100 000,00	1 100 000,00
1643	Emprunts en devises	0,00	0,00
16441	Opérat° afférentes à l'emprunt	0,00	0,00
1671	Avances consolidées du Trésor	0,00	0,00
1672	Emprunts sur comptes spéciaux du Trésor	0,00	0,00
1678	Autres emprunts et dettes	0,00	0,00
1681	Autres emprunts	0,00	0,00
1682	Bons à moyen terme négociables	0,00	0,00
1687	Autres dettes	0,00	0,00
Dépenses et transferts à déduire des ressources propres (B)		0,00	0,00
10...	<i>Reprise de dotations, fonds divers et réserves</i>		
10...	Reversement de dotations, fonds divers et réserves		
139	<i>Subv. invest. transférées cpte résultat</i>	0,00	0,00
020	Dépenses imprévues	0,00	0,00

	Op. de l'exercice I	Restes à réaliser en dépenses de l'exercice précédent (3) (4)	Solde d'exécution D001 (3) (4)	TOTAL II
Dépenses à couvrir par des ressources propres	1 100 000,00	0,00	0,00	1 100 000,00

(1) Détailler les chapitres budgétaires par article conformément au plan de comptes.

(2) Crédits de l'exercice votés lors de la séance.

(3) Inscrire uniquement si le compte administratif est voté ou en cas de reprise anticipée des résultats de l'exercice précédent.

(4) Indiquer le montant correspondant figurant en II - Présentation générale du budget – vue d'ensemble.

IV – ANNEXES	IV
ELEMENTS DU BILAN	
EQUILIBRE DES OPERATIONS FINANCIERES – RECETTES	A6.2

RESSOURCES PROPRES

Art. (1)	Libellé (1)	Propositions nouvelles	Vote (2)
RECETTES (RESSOURCES PROPRES) = a + b		2 492 325,00	III 2 492 325,00
Ressources propres externes de l'année (a)		260 000,00	260 000,00
10222	FCTVA	250 000,00	250 000,00
10223	TLE	0,00	0,00
10226	Taxe d'aménagement	0,00	0,00
10228	Autres fonds	0,00	0,00
13146	Attributions de compensation d'investissement	0,00	0,00
13156	Attributions de compensation d'investissement	0,00	0,00
13246	Attributions de compensation d'investissement	0,00	0,00
13256	Attributions de compensation d'investissement	0,00	0,00
138	Autres subvent° invest. non transf.	0,00	0,00
26...	Participations et créances rattachées		
27...	Autres immobilisations financières		
274	Prêts	10 000,00	10 000,00
Ressources propres internes de l'année (b) (3)		2 232 325,00	2 232 325,00
15...	Provisions pour risques et charges		
1582	Autres provisions pour charges	51 000,00	51 000,00
169	Primes de remboursement des obligations	0,00	0,00
26...	Participations et créances rattachées		
27...	Autres immobilisations financières		
28...	Amortissement des immobilisations		
28031	Frais d'études	19 500,00	19 500,00
2804132	Subv. Dpt : Bâtiments, installations	3 000,00	3 000,00
28041511	GFP rat : Bien mobilier, matériel	6 500,00	6 500,00
2804182	Autres org pub - Bâtiments et installat°	2 000,00	2 000,00
280421	Privé : Bien mobilier, matériel	4 500,00	4 500,00
280422	Privé : Bâtiments, installations	13 500,00	13 500,00
2804412	Sub nat org pub - Bâtiments, installat°	71 500,00	71 500,00
28051	Concessions et droits similaires	43 000,00	43 000,00
28145	Construct° soi autrui - Installat° généré.	1 000,00	1 000,00
28152	Installations de voirie	4 500,00	4 500,00
28158	Autres installat°, matériel et outillage	31 000,00	31 000,00
28182	Matériel de transport	50 000,00	50 000,00
28183	Matériel de bureau et informatique	250 000,00	250 000,00
28184	Mobilier	59 100,00	59 100,00
28188	Autres immo. corporelles	150 000,00	150 000,00
29...	Prov. pour dépréciat° immobilisations		
39...	Prov. dépréciat° des stocks et en-cours		
481...	Charges à rép. sur plusieurs exercices		
4818	Charges à étaler	8 000,00	8 000,00
49...	Prov. dépréc. comptes de tiers		
59...	Prov. dépréc. comptes financiers		
024	Produits des cessions d'immobilisations	20 000,00	20 000,00
021	Virement de la sect° de fonctionnement	1 444 225,00	1 444 225,00

	Opérations de l'exercice III	Restes à réaliser en recettes de l'exercice précédent (4) (5)	Solde d'exécution R001 (4) (5)	Affectation R1068 (4)	TOTAL IV
Total ressources propres disponibles	2 492 325,00	0,00	0,00	0,00	2 492 325,00

	Montant	
Dépenses à couvrir par des ressources propres	II	1 100 000,00
Ressources propres disponibles	IV	2 492 325,00
Solde	V = IV - II (6)	1 392 325,00

(1) Les comptes 15, 169, 26, 27, 28, 29, 39, 491, 49 et 59 sont à détailler conformément au plan de comptes.

(2) Crédits de l'exercice votés lors de la séance.

(3) Les comptes 15, 29, 39, 49 et 59 sont présentés uniquement si la commune ou l'établissement applique le régime des provisions budgétaires.

(4) Inscrire uniquement si le compte administratif est voté ou en cas de reprise anticipée des résultats de l'exercice précédent.

(5) Indiquer le montant correspondant figurant en II - Présentation générale du budget - vue d'ensemble.

(6) Indiquer le signe algébrique.

IV – ANNEXES	IV
ELEMENTS DU BILAN	A8
ETAT DES CHARGES TRANSFEREES	

A8 – ETAT DES CHARGES TRANSFEREES

Exercice	Nature de la dépense transférée	Durée de l'étalement (en mois)	Date de la délibération	Montant de la dépense transférée au compte 481 (I)	Montant amorti au titre des exercices précédents (II)	Montant de la dotation aux amortissements de l'exercice (c/6812) (III)	Solde (1)
TOTAL				74 355,56	52 009,33	18 311,27	6 034,96
2013	Dommmage ouvrage PIJ + vestiaires Mazaire	10	28/01/2002	19 682,91	17 714,62	1 968,29	0,00
2015	Dommmage ouvrage Halte Garderie	10	28/01/2002	5 676,72	3 973,69	567,67	1 135,36
2015	Dommmage ouvrage Pôle éducatif Doisneau	10	28/01/2002	37 309,27	26 116,51	7 451,83	3 730,93
2017	Dommmage ouvrage SOLDE PIJ + vestiaires Mazaire	10	28/01/2002	1 112,46	556,25	444,96	111,25
2018	Dommmage ouvrage Restaurant Solidaire	10	28/01/2002	4 760,00	1 904,00	2 380,00	476,00
2019	Dommmage ouvrage CTM ADM	10	28/01/2002	5 814,20	1 744,26	3 488,52	581,42

(1) Correspond au montant de la charge restant à amortir = I – (II + III).

Exercice	Nature de la dépense transférée	Durée de l'étalement (en mois)	Date de la délibération	Montant de la dépense transférée au compte 481 (I)	Montant amorti au titre des exercices précédents (II)	Montant de la dotation aux amortissements de l'exercice (c/6862) (III)	Solde (1)
TOTAL				0,00	0,00	0,00	0,00

(1) Correspond au montant de la charge restant à amortir = I – (II + III).

IV - ANNEXES

IV

ENGAGEMENTS HORS BILAN - ENGAGEMENTS DONNES ET RECUS
EMPRUNTS GARANTIS PAR LA COMMUNE OU L'ETABLISSEMENT

B1.1

B1.1 - ETAT DES EMPRUNTS GARANTIS PAR LA COMMUNE OU L'ETABLISSEMENT (art. L.2313-1 6°, L.5211-36 et L.5711-1 du CGCT)

Désignation du bénéficiaire	Année de mobilisation et profil d'amortissement de l'emprunt (1)		Objet de l'emprunt garanti	Organisme prêteur ou chef de file	Montant initial	Capital restant dû au 01/01/N	Durée résiduelle	Périodicité des remboursements (2)	Taux initial			Taux à la date du vote du budget (6)			Catégorie d'emprunt (7)	Indices ou devises pouvant modifier l'emprunt	Annuité garantie au cours de l'exercice	
	Année	Profil							Taux (3)	Index (4)	Taux actuariel (5)	Taux (3)	Index (4)	Niveau de taux			En intérêts (8)	En capital
Total des emprunts contractés par des collectivités ou des EP (hors logements sociaux)					0,00	0,00										0,00	0,00	
Total des emprunts autres que ceux contractés par des collectivités ou des EP (hors logements sociaux)					4 088 292,80	2 984 561,61										70 165,91	172 151,44	
ADAPEI LES PAPILLONS BLANCS	2013	C	IME Tillay	Caisse des Dépôts et Consignations	667 392,80	497 763,00	21,00	T	F	FIXE	3,167	F	FIXE	3,380	A-1	16 322,04	23 424,16	
LES PETITS QUENIAUX	2017	P	Acquisition Immeubles neufs et anciens	CREDIT MUTUEL	650 000,00	494 854,47	13,04	M	F	FIXE	1,298	F	FIXE	1,290	A-1	6 177,48	34 947,60	
MAISON DE RETRAITE DU PLOREAU	2012	C	Création unité Alzheimer	SOCIETE GENERALE	600 000,00	395 000,00	19,50	T	F	FIXE	2,014	F	FIXE	1,870	A-1	7 246,26	20 000,00	
MAISON DE RETRAITE DU PLOREAU	2011	P	Création unité Alzheimer	SOCIETE GENERALE	432 000,00	198 765,64	7,64	M	F	FIXE	3,868	F	FIXE	2,010	A-1	3 772,87	24 223,68	
MUTUALISTE RETRAITE	2017	C	Résidence Bel Air	Caisse des Dépôts et Consignations	1 394 550,00	1 129 585,50	20,00	T	V	LIVRETA + 0,600	1,147	V	LIVRETA + 0,600	2,600	A-1	28 548,50	55 782,00	
MUTUALISTE RETRAITE	2017	C	Résidence Bel Air	Caisse des Dépôts et Consignations	344 350,00	268 593,00	19,34	T	V	LIVRETA + 1,110	1,667	V	LIVRETA + 1,110	3,110	A-1	8 098,76	13 774,00	
Total des emprunts contractés pour des opérations de logement social					0,00	0,00										0,00	0,00	
TOTAL GENERAL					4 088 292,80	2 984 561,61										70 165,91	172 151,44	

(1) Indiquer C pour amortissement constant, P pour amortissement progressif, F pour in fine, X pour autres (à préciser).

(2) Indiquer la périodicité des remboursements A : annuelle ; M : mensuelle ; B : bimestrielle ; S : semestrielle ; T : trimestrielle ; X : autre.

(3) Type de taux d'intérêt : F : fixe ; V : variable simple ; C : complexe (c'est-à-dire un taux variable qui n'est pas seulement défini comme la simple addition d'un taux usuel de référence et d'une marge exprimée en point de pourcentage).

(4) Indiquer le type d'index (ex. EURIBOR 3 mois ...).

(5) Taux annuel, tous frais compris.

(6) Taux hors opération de couverture. Pour les emprunts à taux variable, indiquer le niveau à la date de vote du budget.

(7) Catégorie d'emprunt hors opération de couverture. Exemple A-1 (cf. la classification des emprunts suivant la typologie de la circulaire IOCB1015077C du 25 juin 2010 sur les produits financiers offerts aux collectivités territoriales).

(8) Il s'agit des intérêts dus au titre du contrat initial et comptabilisés à l'article 66111 « Intérêts réglés à l'échéance » (intérêts décaissés).

IV - ANNEXES	IV
ELEMENTS HORS BILAN - CALCUL DU RATIO D'ENDETTEMENT RELATIF AUX GARANTIES D'EMPRUNT	B1.2

B1.2 – CALCUL DU RATIO D'ENDETTEMENT RELATIF AUX GARANTIES D'EMPRUNT

Calcul du ratio de l'article L. 2252-1 du CGCT	Valeur en euros
Total des annuités déjà garanties à échoir dans l'exercice	242 317,35
Total des premières annuités entières des nouvelles garanties de l'exercice	0,00
Annuité nette de la dette propre de l'exercice 2023 VILLE	1 229 287,50
Provisions pour garanties d'emprunts	0,00
Total des annuités d'emprunts garantis de l'exercice	242 317,35
Recettes réelles de fonctionnement	23 730 280,00

Part des garanties d'emprunt accordées au titre de l'exercice en % (3)	0,00
---	-------------

(1) Hors opérations visées par l'article L. 2252-2 du CGCT.

(2) Cf. définition de l'article D. 1511-30 du CGCT.

(3) Les garanties d'emprunt accordées au titre d'un exercice ne doivent pas représenter plus de 50 % des recettes réelles de fonctionnement de ce même exercice.

IV - ANNEXES	
ENGAGEMENTS HORS BILAN - ENGAGEMENTS DONNES ET RECUS SUBVENTIONS VERSEES DANS LE CADRE DU VOTE DU BUDGET	IV B1.7

**B1.6 - SUBVENTIONS VERSEES DANS LE CADRE DU VOTE DU BUDGET 2023
(article L. 2311-7 du CGCT)**

Article	Subv.	Objet	Nom de l'organisme bénéficiaire	Nature juridique de l'organisme	Montant de la subvention
SUBVENTIONS D'INVESTISSEMENT					
112-2041512	subvention d'équipement	Installation de vidéo-protection sur la commune (CSU)	Nantes Métropole	Collectivité Territoriale	100 000 €
TOTAL INVESTISSEMENT					100 000,00 €
SUBVENTIONS DE FONCTIONNEMENT					
020B-6574810	subvention de fonctionnement	activités	Maison pour Tous	Association	55 000 €
020D-6574810		activités	Amicale du Personnel	Association	11 000 €
025-6574810		activités	Association des commerçants du centre-ville chapelain (A3C)	Association	2 000 €
			Le Souvenir français	Association	200 €
			Société Communale de Chasse de la Chapelle-sur-Erdre	Association	500 €
			Amicale des Chasseurs de Mouline	Association	100 €
			SPA de Loire-Atlantique	Association	160 €
			Les Messagers du Cens	Association	200 €
			Amicale de Chateaubriand - Voves - Rouillé	Association	150 €
200-6574810		fonctionnement	Amicale Laïque de Gesvrine	Association	351 €
			Amicale Laïque de Mazaire	Association	648 €
			APE de Beausoleil	Association	594 €
			Amicale Laïque de Blanchetière	Association	306 €
211B-6574800		fonctionnement	Ecole maternelle privée	Association	277 533 €
212B-6574800			Ecole élémentaire privée	Association	140 175 €
251B-6574800			Restauration scolaire privée	Association	3 000 €
255B-6574810			Classes de découvertes école privée	Association	2 650 €
041-6574810		fonctionnement	Comité de Jumelage	Association	200 €
041-6574830		projets	Comité Ianca Roumanie	Association	3 000 €
			Comité Bychawa Pologne	Association	3 000 €
			France Palestine Solidarité (AFPS)	Association	3 000 €
			Inti	Association	1 500 €
			Terre de vie	Association	900 €
			Echanges et solidarité 44	Association	650 €
			Enfants du Rwanda	Association	2 200 €
			Aidons les à grandir	Association	2 200 €
			Phénix Humanitaire international	Association	700 €
311-6574810		fonctionnement des ateliers théâtre	Compagnie « A toute vapeur »	Association	6 600 €

IV - ANNEXES		IV
ENGAGEMENTS HORS BILAN - ENGAGEMENTS DONNES ET RECUS SUBVENTIONS VERSEES DANS LE CADRE DU VOTE DU BUDGET		B1.7

B1.6 - SUBVENTIONS VERSEES DANS LE CADRE DU VOTE DU BUDGET 2023
(article L. 2311-7 du CGCT)

Article	Subv.	Objet	Nom de l'organisme bénéficiaire	Nature juridique de l'organisme	Montant de la subvention
311-6574811		fonctionnement de l'école de musique	AMEG	Association	129 000 €
311-6574831		fonctionnement du cinéma	AMIE	Association	1 000 €
330 - 6571830		projets	Le Cocher	Association	500 €
			Atelier de l'Erdre	Association	1 300 €
			AMEG	Association	750 €
			OMCRI	Association	500 €
			Café citoyen chapelain	Association	300 €
			Amicale laïque de Gesvrine	Association	3 000 €
			Au pas des siècles	Association	500 €
			Jardins des Arts	Association	700 €
			L'AMICRO	Association	500 €
			Hamadryade danser l'indicible	Association	500 €
330-6574810		activités	OMCRI	Association	400 €
			La Chapelaine Bibliothèque	Association	1 900 €
			Centre d'Histoire du Travail	Association	160 €
			Amnesty International	Association	160 €
			Lique des Droits de l'Homme	Association	80 €
			Espace Simone de Beauvoir	Association	80 €
			L'Atelier de l'Erdre	Association	1 500 €
			L'UACE	Association	300 €
			Amis du musée de la résistance	Association	400 €
			L'OPLB (Office Public de la Langue Bretonne)	Association	1 000 €
314A-6574811		activités	Compagnie La Salamandre	Association	18 000 €
40A-6574810		fonctionnement	Enveloppe globale aux clubs sportifs (à individualiser par délibération en Conseil Municipal)	Associations	109 815 €
40A-6574812		emplois aidés dans les clubs sportifs	Enveloppe à individualiser par délibération en Conseil Municipal	Associations	13 850 €
414D- 6574810		fonctionnement	ANCRE	Association	6 000 €
415-6574810		manifestations sportives	Enveloppe à individualiser par délibération en Conseil Municipal	Associations	13 200 €
422D-6574810		fonctionnement	Aide aux Loisirs pour tous	Association	22 000 €
50 - 6574810		fonctionnement	ECOPOLE	Association	30 515 €
521 – 6574830		manifestation	Collectif T'Cap	Association	2 000 €
610 – 6574830		manifestation	Club amitiés loisirs	Association	400 €
640 – 6574810		fonctionnement	Musicalinou	Association	390 €
			Les Petits Lutins (Assistants Maternelles Agréées)	Association	492 €

IV - ANNEXES	
ENGAGEMENTS HORS BILAN - ENGAGEMENTS DONNES ET RECUS SUBVENTIONS VERSEES DANS LE CADRE DU VOTE DU BUDGET	IV B1.7

B1.6 - SUBVENTIONS VERSEES DANS LE CADRE DU VOTE DU BUDGET 2023
(article L. 2311-7 du CGCT)

Article	Subv.	Objet	Nom de l'organisme bénéficiaire	Nature juridique de l'organisme	Montant de la subvention
641A – 6574811		fonctionnement de la crèche	Crèche "Les Petits Queniaux"	Association	73 840 €
641B – 6574811		fonctionnement de la crèche	Crèche "les petits pas du Ploreau"	Association	52 420 €
833B – 6574810		fonctionnement	Du jardin au paysage	Association	200 €
			Ligue de la Protection des Oiseaux (LPO)	Association	500 €
			Fédération des amis de l'Erdre	Association	500 €
833B-6574811		activités	Ligue de la Protection des Oiseaux (LPO)	Association	300 €
			Compostri	Association	2 000 €
020K-6574830		activités	Recyclerie Le TransiStore	Association	25 000 €
			Café associatif le TransiStore	Association	1 000 €
			Provision pour appel à projets innovants dans cadre Agenda 21		0 €
			Associations Lézards au Jardin	Association	1 000 €
			TOTAL FONCTIONNEMENT		1 036 469,00 €
			TOTAL GENERAL INVT + FONCT		1 136 469,00 €

IV – ANNEXES	IV
AUTRES ELEMENTS D'INFORMATIONS – ETAT DU PERSONNEL AU 01/01/N	C1

C1 – ETAT DU PERSONNEL AU 01/01/N

GRADES OU EMPLOIS (1)	CATEGORIES (2)	EMPLOIS BUDGETAIRES (3)			EFFECTIFS POURVUS SUR EMPLOIS BUDGETAIRES EN ETPT (4)		
		EMPLOIS PERMANENTS À TEMPS COMPLET	EMPLOIS PERMANENTS À TEMPS NON COMPLET	TOTAL	AGENTS TITULAIRES	AGENTS NON TITULAIRES	TOTAL
EMPLOIS FONCTIONNELS (a)		5,00	0,00	5,00	5,00	0,00	5,00
Directeur général des services	A	1,00	0,00	1,00	1,00	0,00	1,00
Directeur général adjoint des services	A	4,00	0,00	4,00	4,00	0,00	4,00
Directeur général des services techniques		0,00	0,00	0,00	0,00	0,00	0,00
Emplois créés au titre de l'article 6-1 de la loi n° 84-53		0,00	0,00	0,00	0,00	0,00	0,00
FILIERE ADMINISTRATIVE (b)		79,20	0,10	79,30	75,20	4,10	79,30
Adjoint administratif pal 1 cl	C	16,60	0,00	16,60	16,60	0,00	16,60
Adjoint administratif pal 2 cl	C	8,80	0,00	8,80	8,80	0,00	8,80
Adjoint administratif terr.	C	13,90	0,10	14,00	11,90	2,10	14,00
Attaché	A	17,90	0,00	17,90	15,90	2,00	17,90
Attaché principal	A	9,00	0,00	9,00	9,00	0,00	9,00
Rédacteur	B	4,40	0,00	4,40	4,40	0,00	4,40
Rédacteur principal 1 cl	B	4,00	0,00	4,00	4,00	0,00	4,00
Rédacteur principal 2 cl	B	4,60	0,00	4,60	4,60	0,00	4,60
FILIERE TECHNIQUE (c)		101,79	17,04	118,83	111,42	7,41	118,83
Adjoint technique pal 1 cl	C	17,70	2,34	20,04	20,04	0,00	20,04
Adjoint technique pal 2 cl	C	16,00	4,80	20,80	20,80	0,00	20,80
Adjoint technique territorial	C	30,69	7,44	38,13	35,32	2,81	38,13
Agent de maîtrise	C	8,00	1,66	9,66	9,66	0,00	9,66
Agent de maîtrise principal	C	13,00	0,00	13,00	13,00	0,00	13,00
Ingénieur	A	3,00	0,80	3,80	3,00	0,80	3,80
Ingénieur principal	A	2,00	0,00	2,00	2,00	0,00	2,00
Technicien	B	5,80	0,00	5,80	3,00	2,80	5,80
Technicien principal de 1 cl	B	3,60	0,00	3,60	2,60	1,00	3,60
Technicien principal de 2 cl	B	2,00	0,00	2,00	2,00	0,00	2,00
FILIERE SOCIALE (d)		31,80	0,80	32,60	29,60	3,00	32,60
Agent spéc pal écoles mat 1 cl	C	15,30	0,00	15,30	15,30	0,00	15,30
Agent spéc pal écoles mat 2 cl	C	7,90	0,00	7,90	5,90	2,00	7,90
Assistant socio-éducatif	A	2,00	0,80	2,80	1,80	1,00	2,80
Educateur ter. jeunes enfants	A	6,60	0,00	6,60	6,60	0,00	6,60
FILIERE MEDICO-SOCIALE(e)		10,00	0,57	10,57	9,57	1,00	10,57
Auxiliaire puériculture cl. nl	B	5,00	0,00	5,00	4,00	1,00	5,00
Auxiliaire puériculture cl.sup	B	4,00	0,00	4,00	4,00	0,00	4,00
Puéricultrice	A	0,00	0,57	0,57	0,57	0,00	0,57
Puéricultrice hors classe	A	1,00	0,00	1,00	1,00	0,00	1,00
FILIERE MEDICO-TECHNIQUE (f)		0,00	0,00	0,00	0,00	0,00	0,00

VILLE DE LA CHAPELLE-SUR-ERDRE - BUDGET VILLE - CHAP. S/ERDRE - BP - 2023

GRADES OU EMPLOIS (1)	CATEGORIES (2)	EMPLOIS BUDGETAIRES (3)			EFFECTIFS POURVUS SUR EMPLOIS BUDGETAIRES EN ETPT (4)		
		EMPLOIS PERMANENTS À TEMPS COMPLET	EMPLOIS PERMANENTS À TEMPS NON COMPLET	TOTAL	AGENTS TITULAIRES	AGENTS NON TITULAIRES	TOTAL
FILIERE SPORTIVE (g)		2,00	0,00	2,00	2,00	0,00	2,00
Educateur A.P.S pal 1er cl	B	2,00	0,00	2,00	2,00	0,00	2,00
FILIERE CULTURELLE (h)		6,00	0,00	6,00	5,00	1,00	6,00
Adjoint du patrimoine pal 1 cl	C	2,00	0,00	2,00	2,00	0,00	2,00
Adjoint territorial patrimoine	C	2,00	0,00	2,00	1,00	1,00	2,00
Assistant conservation pal 1c	B	1,00	0,00	1,00	1,00	0,00	1,00
Bibliothécaire territorial	A	1,00	0,00	1,00	1,00	0,00	1,00
FILIERE ANIMATION (i)		46,40	2,12	48,52	40,52	8,00	48,52
Adjoint d'animation pal 1 cl	C	3,00	0,00	3,00	3,00	0,00	3,00
Adjoint d'animation pal 2 cl	C	6,80	1,32	8,12	7,12	1,00	8,12
Adjoint territorial animation	C	29,60	0,80	30,40	24,40	6,00	30,40
Animateur	B	7,00	0,00	7,00	6,00	1,00	7,00
FILIERE POLICE (j)		4,00	0,00	4,00	4,00	0,00	4,00
Brigadier-chef principal	C	2,00	0,00	2,00	2,00	0,00	2,00
Chef service de police pal 1cl	B	1,00	0,00	1,00	1,00	0,00	1,00
Gardien-brigadier	C	1,00	0,00	1,00	1,00	0,00	1,00
EMPLOIS NON CITES (k) (5)		1,00	4,14	5,14	0,00	5,14	5,14
Agent polyvalent		0,00	0,69	0,69	0,00	0,69	0,69
Aide de cuisine		0,00	0,69	0,69	0,00	0,69	0,69
Contrat Unique d'Insertion		1,00	2,07	3,07	0,00	3,07	3,07
Technicien du Spectacle		0,00	0,69	0,69	0,00	0,69	0,69
TOTAL GENERAL (b + c + d + e + f + g + h + i + j + k)		282,19	24,77	306,96	277,31	29,65	306,96

(1) Les grades ou emplois sont désignés conformément à la circulaire n° NOR : INTB9500102C du 23 mars 1995. Les emplois fonctionnels sont également comptabilisés dans leur filière d'origine.

(2) Catégories : A, B ou C.

(3) Emplois budgétaires créés par l'assemblée délibérante. Les emplois permanents à temps complet sont comptabilisés pour une unité, les emplois à temps non complet sont comptabilisés à hauteur de la quotité de travail prévue par la délibération créant l'emploi.

(4) Equivalent temps plein annuel travaillé (ETPT). Le décompte est proportionnel à l'activité des agents, mesurée par leur quotité de temps de travail et par leur période d'activité sur l'année :

ETPT = Effectifs physiques * quotité de temps de travail * période d'activité dans l'année

Exemple : un agent à temps plein (quotité de travail = 100 %) présent toute l'année correspond à 1 ETPT ; un agent à temps partiel, à 80 % (quotité de travail = 80 %) présent toute l'année correspond à 0,8 ETPT ; un agent à temps partiel, à 80 % (quotité de travail = 80 %) présent la moitié de l'année (ex : CDD de 6 mois, recrutement à mi-année) correspond à 0,4 ETPT (0,8 * 6 / 12).

(5) Par exemple : emplois dont les missions ne correspondent pas à un cadre d'emploi existant, « emplois spécifiques » régis par l'article 139 ter de la loi n° 84-53 du 26 janvier 1984 etc

IV – ANNEXES	IV
AUTRES ELEMENTS D'INFORMATIONS – ETAT DU PERSONNEL AU 01/01/N	C1

C1 – ETAT DU PERSONNEL AU 01/01/N (suite)

AGENTS NON TITULAIRES EN FONCTION AU 01/01/N	CATEGORIES (1)	SECTEUR (2)	REMUNERATION (3)		CONTRAT	
			Indice (8)	Euros	Fondement du contrat (4)	Nature du contrat (5)
Agents occupant un emploi permanent (6)				0,00		
Adjoint administratif terr.	C	ADM	367	0,00	332-13	CDD
Adjoint administratif terr.	C	ADM	367	0,00	332-13	CDD
Adjoint administratif terr.	C	ADM	367	0,00	332-23-1°	CDD
Adjoint administratif terr.	C	ADM	367	0,00	332-23-1°	CDD
Adjoint administratif terr.	C	ADM	367	0,00	332-23-1°	CDD
Adjoint administratif terr.	C	ADM	367	0,00	332-23-1°	CDD
Adjoint administratif terr.	C	ADM	367	0,00	332-23-1°	CDD
Adjoint d'animation pal 2 cl	C	ANIM	0	0,00	A	CDD
Adjoint technique territorial	C	TECH	367	0,00	332-23-1°	CDD
Adjoint technique territorial	C	TECH	367	0,00	332-13	CDD
Adjoint technique territorial	C	TECH	367	0,00	332-13	CDD
Adjoint territorial animation	C	ANIM	367	0,00	332-23-1°	CDD
Adjoint territorial animation	C	ANIM	367	0,00	332-23-1°	CDD
Adjoint territorial animation	C	ANIM	367	0,00	332-13	CDD
Adjoint territorial animation	C	ANIM	367	0,00	332-23-1°	CDD
Adjoint territorial animation	C	ANIM	367	0,00	332-23-1°	CDD
Adjoint territorial animation	C	ANIM	367	0,00	332-23-1°	CDD
Adjoint territorial animation	C	ANIM	367	0,00	332-23-1°	CDD
Adjoint territorial patrimoine	C	CULT	367	0,00	332-23-1°	CDD
Agent polyvalent		OTR	0	0,00	A	CDD
Agent spéc pal écoles mat 2 cl	C	S	368	0,00	332-14	CDD
Agent spéc pal écoles mat 2 cl	C	S	368	0,00	332-14	CDD
Aide de cuisine		OTR	0	0,00	A	CDD
Animateur	B	ANIM	372	0,00	332-8-2°	CDD
Assistant socio-éducatif	A	S	444	0,00	332-14	CDD
Attaché	A	ADM	444	0,00	332-23-1°	CDD
Attaché	A	ADM	499	0,00	332-14	CDD
Auxiliaire puériculture cl. nl	B	MS	389	0,00	332-14	CDD
Contrat Unique d'insertion		OTR	0	0,00	A	CDD
Contrat Unique d'insertion		OTR	0	0,00	332-13	CDD
Contrat Unique d'insertion		OTR	0	0,00	A	CDD
Contrat Unique d'insertion		OTR	0	0,00	A	CDD
Ingénieur	A	TECH	444	0,00	332-14	CDD
Technicien	B	TECH	431	0,00	332-23-1°	CDD
Technicien	B	TECH	452	0,00	332-14	CDD
Technicien	B	TECH	389	0,00	332-8-2°	CDD
Technicien du Spectacle		OTR	0	0,00	A	CDD
Technicien principal de 1 cl	B	TECH	660	0,00	332-14	CDD
Agents occupant un emploi non permanent (7)				0,00		
TOTAL GENERAL				0,00		

(1) CATEGORIES: A, B et C.

(2) SECTEUR ADM : Administratif.

TECH : Technique

URB : Urbanisme (dont aménagement urbain).

S : Social.

MS : Médico-social.

MT : Médico-technique.

SP : Sportif.

CULT : Culturel.

ANIM : Animation.

PM : Police.

OTR : Missions non rattachables à une filière.

(3) REMUNERATION : Référence à un indice brut (indiquer le niveau de l'indice brut) de la fonction publique ou en euros annuels bruts (indiquer l'ensemble des éléments de la rémunération brute annuelle).

(4) CONTRAT : Motif du contrat (loi du 26 janvier 1984 modifiée) :

3-a* : article 3, 1er alinéa : accroissement temporaire d'activité.

3-b : article 3, 2ème alinéa : accroissement saisonnier d'activité.

3-1 : remplacement d'un fonctionnaire autorisé à servir à temps partiel ou indisponible (maladie, maternité...).

3-2 : vacance temporaire d'un emploi.

3-3-1° : absence de cadre d'emplois de fonctionnaires susceptibles d'assurer les fonctions correspondantes.

3-3-2° : emplois du niveau de la catégorie A lorsque les besoins des services ou la nature des fonctions le justifient.

3-3-3° : emplois de secrétaire de mairie des communes de moins de 1 000 habitants et de secrétaire des groupements composés de communes dont la population moyenne est inférieure à ce seuil.

3-3-4° : emplois à temps non complet des communes de moins de 1 000 habitants et des groupements composés de communes dont la population moyenne est inférieure à ce seuil, lorsque la qualité de temps de travail est inférieure à 50 %.

3-3-5° : emplois des communes de moins de 2 000 habitants et des groupements de communes de moins de 10 000 habitants dont la création ou la suppression dépend de la décision d'une autorité qui s'impose à la collectivité ou à l'établissement en matière de création, de changement de périmètre ou de suppression d'un service public.

3-4 : article 21 de la loi n° 2012-347 : contrat à durée indéterminée obligatoirement proposée à un agent contractuel.

38 : article 38 travailleurs handicapés catégorie C.

47 : article 47 recrutements directs sur emplois fonctionnels.

110 : article 110 collaborateurs de groupes de cabinets.

110-1 : collaborateurs de groupes d'élus.

A : autres (préciser).

(5) Indiquer si l'agent contractuel est titulaire d'un contrat à durée déterminée (CDD) ou d'un contrat à durée indéterminée (CDI). Les contrats particuliers devront être labellisés « A / autres » et feront l'objet d'une précision (ex : « contrats aidés »).

(6) Occupent un emploi permanent de la fonction publique territoriale, les agents non titulaires recrutés sur le fondement des articles 3-1, 3-2, 3-3, 38 et 47 de la loi n° 84-53 du 26 janvier 1984, ainsi que les agents qui sont titulaires d'un contrat à durée indéterminée pris sur le fondement de l'article 21 de la loi n° 2012-347.

(7) Occupent un emploi non permanent de la fonction publique territoriale, les agents non titulaires recrutés sur le fondement des articles 3, 110 et 110-1.

(8) Si un contrat fixe comme référence de rémunération un traitement hors échelle, il convient de mentionner le chevron conformément à l'article 6 décret 85-1148 du 20 octobre 1985.

Annexe budgétaire C1-bis : Indemnités des élus 2023

Elus	Montant indemnité brute annuel	Indemnité Chef lieu canton élu brut annuelle	%	Indemnité Chef lieu canton élu brut annuelle	Montant mandat brut externe annuel
ROUSSEL Fabrice	26 568,48 €	26 568,48 €	15,00 %	3 985,27 €	22 945,44 €
ANDROMAQUE Katell	12 076,56 €	12 076,56 €	15,00 %	1 811,48 €	
BRANCHEREAU Camille	10 144,32 €	10 144,32 €	15,00 %	1 521,65 €	
BREZAC LAURENT	10 144,32 €	10 144,32 €	15,00 %	1 521,65 €	
CORNO Noëlle	10 144,32 €	10 144,32 €	15,00 %	1 521,65 €	
DINTHEER Muriel	10 144,32 €	10 144,32 €	15,00 %	1 521,65 €	
GODET LAURENT	10 144,32 €	10 144,32 €	15,00 %	1 521,65 €	
LE DUAULT PHILIPPE	10 144,32 €	10 144,32 €	15,00 %	1 521,65 €	
LEBOSSE JEAN NOEL	10 144,32 €	10 144,32 €	15,00 %	1 521,65 €	
RANNOU LAURENCE	10 144,32 €	10 144,32 €	15,00 %	1 521,65 €	
BRIANT Denis	6 038,28 €	6 038,28 €	15,00 %	905,74 €	
BRUNET Fabienne	6 038,28 €	6 038,28 €	15,00 %	905,74 €	
CAPITAINE Viviane	6 038,28 €	6 038,28 €	15,00 %	905,74 €	
GUYONNAUD JEAN-PIERRE	6 038,28 €	6 038,28 €	15,00 %	905,74 €	
LEFORT CLAUDE	6 038,28 €	6 038,28 €	15,00 %	905,74 €	
NOZAY ERIC	6 038,28 €	6 038,28 €	15,00 %	905,74 €	
OLIVIER Anne	6 038,28 €	6 038,28 €	15,00 %	905,74 €	
BOUVAIS ERWAN	1 449,24 €				37 195,80 €
BOUVIER-BRAULT Christophe	1 449,24 €				
DE LANTIVY DE TREDION Bénédicte	1 449,24 €				
DION Linda	1 449,24 €				
GUILLEMINEAU CHRISTIAN	1 449,24 €				
LAJEANNE Sylvie	1 449,24 €				
LE GAL LA SALLE ANNIE	1 449,24 €				
LE HEIN ISABELLE	1 449,24 €				
LEBLANC Nathalie	1 449,24 €				13 525,68 €
MBEWA MBUMBA MYRIAM	1 449,24 €				
MOTTET Martin	1 449,24 €				
NAVARRO CARRASCAL Oscar	1 449,24 €				
PERCHER Charlotte	1 449,24 €				
RODRIGUES MEIRA Philippe-Stéphane	1 449,24 €				
ROUSSEL Sébastien	1 449,24 €				

IV - ANNEXES	IV
AUTRES ELEMENTS D'INFORMATION LISTE DES ORGANISMES DANS LESQUELS A ETE PRIS UN ENGAGEMENT FINANCIER	C2

C2 - LISTE DES ORGANISMES DANS LESQUELS A ETE PRIS UN ENGAGEMENT FINANCIER
(articles L. 2313-1 et L. 2313-1-1 du C.G.C.T.)

Les documents financiers et comptables de ces organismes sont mis à la disposition du public à l'Hôtel de Ville. Toute personne a le droit de demander communication sur place et de prendre copie totale ou partielle à ses frais.				
Nature de l'engagement	Nom de l'organisme	Raison sociale de l'organisme	Nature juridique de l'organisme	Montant de l'engagement
Détention d'une part du capital				34 773,12 €
752 actions à 45,31 €	Société Publique locale d'aménagement	Société (SPLA)	privée	34 073,12 €
20 parts sociales à 20 €	Société Coopérative d'Intérêt Collectif Nord Nantes	Société (SC1)	privée	400,00 €
3 actions à 100 €	SPL Loire Atlantique Développement	Département Loire Atlantique	publique	300,00 €
Garantie ou cautionnement d'un emprunt (capital restant dû au 1^{er} janvier)				2 984 561,61 €
Construction hébergement personnes porteuses de handicap	Institut Médico-Educatif Le Tillay	ADAPEI Le Chardon Blanc Loire Atlantique	Association loi 1901	497 763,00 €
Unité Alzheimer - résidence du Floreau	Maison de retraite du Floreau	Association Le Floreau	Association loi 1901	593 765,64 €
Extension de la Maison de Retraite de Bel Air	EHPAD résidence de Bel Air	Mutualité retraite	privée	1 398 178,50 €
Construction d'une crèche Les Petits Queniaux	Mult accueil petite enfance Les petits Queniaux	Association Les Petits Queniaux	Association loi 1901	494 854,47 €
Subventions supérieures à 75 000 € ou représentant plus de 50% du produit figurant au compte de l'organisme				679 368,00 €
	Ecole privée Saint Michel	OGEC Saint Michel	Association loi de 1901	423 358,00 €
	Ecole de musique AMEG	AMEG	Association loi de 1901	129 750,00 €
	Crèche Les Petits Queniaux	Association Les Petits Queniaux	Association loi de 1901	73 840,00 €
	Crèche Les Petits pas du Floreau	Association Le Floreau	Association loi de 1901	52 420,00 €
	Centre socio-culturel Maison pour Tous	Association MPT	Association loi de 1901	65 000,00 €
	Amicale du personnel	Association	Association loi de 1901	11 000,00 €
PAFH Programme d'action foncière pour l'habitat et réserves foncières				3 419 175,00 €
Convention avec paiement in fine en 2021	Nantes Métropole : mise en réserve foncière	Logement - 7 rue François Clouet	Métropole	188 000,00 €
Convention avec paiement in fine en 2021	Nantes Métropole : mise en réserve foncière	Logement - 13 rue François Clouet	Métropole	324 911,93 €
Convention avec paiement in fine en 2022	Nantes Métropole : mise en réserve foncière	Logement - 5 rue François Clouet	Métropole	167 899,66 €
Convention avec paiement in fine en 2024	Nantes Métropole : mise en réserve foncière	Terrain - 7 rue de Sucé	Métropole	64 804,85 €
Convention avec paiement in fine en 2024	Nantes Métropole	Emprise non bâties - Mouline	Métropole	14 473,46 €
Convention avec paiement in fine en 2024	Nantes Métropole	Maison M. - Chemin de l'Aulnay	Métropole	996 718,26 €
Convention avec paiement in fine en 2024	Nantes Métropole	Maison J. - 4bis rue Mendès France	Métropole	486 477,00 €
Convention avec paiement in fine en 2026	Nantes Métropole : mise en réserve foncière	Logement - 10 rue François Clouet	Métropole	204 589,84 €
Convention avec paiement in fine en 2030	Nantes Métropole : mise en réserve foncière	Maison - 23 rue des Noleries	Métropole	305 000,00 €
Convention avec paiement in fine en 2030	Nantes Métropole : mise en réserve foncière	Maison - 2 rue Jean Jaurès	Métropole	342 500,00 €
Convention avec paiement in fine en 2030	Nantes Métropole : mise en réserve foncière	Maison - 7 rue de Sucé/Erdre	Métropole	324 000,00 €

IV – ANNEXES	IV
AUTRES ELEMENTS D'INFORMATIONS	
LISTE DES ORGANISMES DANS LESQUELS A ETE PRIS UN ENGAGEMENT FINANCIER	C2

C2 – LISTES DES ORGANISMES DANS LESQUELS A ETE PRIS UN ENGAGEMENT FINANCIER (articles L. 2313-1 et L. 2313-1-1 du CGCT)

Les documents financiers et comptables de ces organismes sont mis à la disposition du public à (1). Toute personne a le droit de demander communication.

La nature de l'engagement (2)	Nom de l'organisme	Raison sociale de l'organisme	Nature juridique de l'organisme	Montant de l'engagement
<u>Délégation de service public (3)</u>				
<u>Détention d'une part du capital</u>				
<u>Garantie ou cautionnement d'un emprunt</u>				
<u>Subventions supérieures à 75 000 € ou représentant plus de 50 % du produit figurant au compte de résultat de l'organisme</u>				
<u>Autres</u>				

- (1) Hôtel de ville pour les communes et siège de l'établissement pour les EPCI, syndicat, etc. et autres lieux publics désignés par la commune ou l'établissement.
- (2) Indiquer la date de la décision (délibérations, contrats ou décisions de l'exécutif).
- (3) Préciser la nature de la délégation (concession, affermage, régie intéressée, ...)

IV - ANNEXES	IV
AUTRES ELEMENTS D'INFORMATIONS	
LISTE DES ORGANISMES DE REGROUPEMENTS	C3.1
LISTE DES ETABLISSEMENTS PUBLICS CREEES PAR LA COMMUNE	C3.2
LISTE DES SERVICES INDIVIDUALISEES DANS UN BUDGET ANNEXE	C3.3
LISTE DES SERVICES ASSUJETTIS A LA TVA ET NON ERIGES EN BUDGET ANNEXE	C3.4

C3.1 - LISTE DES ORGANISMES DE REGROUPEMENT AUXQUELS ADHERE LA COMMUNE OU L'ETABLISSEMENT

DESIGNATION DES ORGANISMES	DATE D'ADHESION	MODE DE FINANCEMENT (1)	MONTANT DU FINANCEMENT PERCU (AC+DSC)
Etablissement public de coopération intercommunale (EPCI)			
Nantes Métropole 44923 Nantes Cedex 9	2001	TPU + fiscalité additionnelle	2 189 736 €
			-
Autres organismes de regroupement			

(1) Indiquer si le financement est fait par TPZ, TPU, TPU + fiscalité additionnelle ou sans fiscalité propre

C3.2 - LISTE DES ETABLISSEMENTS PUBLICS CREEES (1)

Catégorie d'établissement	Intitulé / objet de l'établissement	Date de création	N° et date de délibération	Nature de l'activité (SPIC/SPA)	TVA (oui / non)
CCAS	Action sociale	-	-	SPA	
...					

(1) ou créés par l'établissement public ou le regroupement

C3.3 - LISTE DES SERVICES INDIVIDUALISEES DANS UN BUDGET ANNEXE

Catégorie d'établissement	Intitulé / objet de l'établissement	Date de suppression	Date de délibération de suppression	Nature de l'activité (SPIC/SPA)	TVA (oui / non)
Espace culturel	Espace culturel "CAPELLIA"	01/01/2023	Délibération n°29 du 27 juin 2022	SPA	oui

C3.4 - LISTE DES SERVICES ASSUJETTIS A LA TVA ET NON ERIGES EN BUDGET ANNEXE


Catégorie d'établissement	Intitulé / objet de l'établissement	Date de création	N° et date de délibération	Nature de l'activité (SPIC/SPA)	TVA (oui / non)

IV - ANNEXES	IV
DECISIONS EN MATIERE DE TAUX DE CONTRIBUTIONS DIRECTES ARRETE ET SIGNATURES	D1 D2

D1 - TAUX DE CONTRIBUTIONS DIRECTES

Libellés	Crédits votés au BP N-1	Bases estimées (ou notifiées si connues avant le vote)	Variation des bases / (N-1)	Taux appliqués par décision du Conseil Municipal	Variation de taux / (N-1)	Produit voté par le Conseil Municipal	Variation du produit /N-1 (%)
Taxe d'habitation (TH)	Impôt supprimé par l'État à compter du 1/01/2021						
Compensation de la suppression de la TH (coefficient correcteur)	3 413 091 €					3 783 400 €	
Taxe foncière sur les propriétés bâties (TFPB)	9 464 350 €	27 177 735 €	8,63%	37,83%	+ 0,00%	10 281 337 €	+ 8,63%
Taxe foncière sur les propriétés non bâties (TFPNB)	150 413 €	187 500 €	4,11%	83,52%	+ 0,00%	156 600 €	+ 4,11%
THRS + majoration THRS	9 778 €					99 736 €	
Taxe professionnelle	Impôt transféré à l'EPCI Nantes Métropole en 2000, puis supprimé par l'État en 2010.						
TOTAL Fiscalité Directe Locale (cpt 73111)	13 037 632 €					14 321 073 €	+ 9,84%

D2 - ARRETE - SIGNATURES





















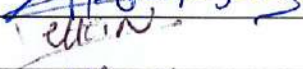











	<p>Nombre de membres en exercice : 33 Nombre de membres présents : 30 Nombre de suffrages exprimés : 33</p> <p style="text-align: center;">Votes</p> <p style="text-align: right;">Pour 26 Contre 7 Abstentions 0</p> <p style="text-align: right;">Date de convocation : 1 0 JAN. 2023</p> <p>Présenté par le Maire, A La Chapelle sur Erdre, le 16 janvier 2023</p> <p style="text-align: center;">Délibéré par le Conseil Municipal, réuni en session ordinaire A La Chapelle sur Erdre, le 1 6 JAN. 2023</p> <p>Les membres du Conseil Municipal, (voir liste ci-jointe)</p> <p>Certifié exécutoire par le Maire, compte tenu de la transmission en Préfecture, le 2 5 JAN. 2023 et de la publication, le 2 6 JAN. 2023</p> <p style="text-align: right;">A La Chapelle sur Erdre, le 2 7 JAN. 2023</p> <div style="text-align: center;">  </div>
--	--

FEUILLE DE SIGNATURE - BUDGET PRIMITIF - EXERCICE 2023 - BUDGET VILLE

La signature de cette feuille n'entraîne pas approbation des documents. Seul, en ce domaine, fait foi l'extrait des délibérations.

La séance du Conseil municipal du 16 janvier 2023 est levée à : 21h40

Et les membres présents ont signé ci-dessous :

NOMS	SIGNATURES
ANDROMAQUE Katell	
BASOSILA M'BEWA Myriam	
BOUVAIS Erwan	
BOUVIER Christophe	
BRANCHEREAU Camille	
BREZAC Laurent	
BRIANT Denis	
CAPITAINE Viviane	
CHATELLIER Frédéric	
CORNO Noelle	
DE LANTIVY Benedicte	
DINTHEER Muriel	
DION Linda	
FLEURY Marc	
GODET Laurent	
GUILLEMINEAU Christian	
GUYONNAUD Jean Pierre	
LAJEANNE Sylvie	
LE DUAULT Philippe	
LE GAL LA SALLE Annie	
LE HEIN Isabelle	
LEBLANC Nathalie	
LEBOSSE Jean Noel	
LEFORT Claude	
MOTTET Martin	
NAVARRO Oscar	
NOZAY Eric	
OLIVIER Anne	
PERCHER Charlotte	
RANNOU Laurence	
RODRIGUES Philippe	
ROUSSEL Fabrice	
ROUSSEL Sebastien	