

REPUBLIQUE FRANÇAISE

**COMMUNE dont la population est de 3500 habitants et plus - VILLE DE LA
CHAPELLE-SUR-ERDRE (1)**

AGREGE AU BUDGET PRINCIPAL DE (2)

Numéro SIRET : 21440035000010

POSTE COMPTABLE : CENTRE DES FINANCES PUBLIQUES DE
CARQUEFOU

M. 14

Budget primitif

voté par nature

BUDGET : BUDGET VILLE - CHAP. S/ERDRE (3)

ANNEE 2022

(1) Indiquer la nature juridique et le nom de la collectivité ou de l'établissement (commune, CCAS, EPCI, syndicat mixte, etc).

(2) A renseigner uniquement pour les budgets annexes.

(3) Indiquer le budget concerné : budget principal ou libellé du budget annexe.

SOMMAIRE

Pages		Jointes	Sans objet
	I. Informations générales		
P. 3	A - Informations statistiques, fiscales et financières		
P. 4	B - Modalités de vote du budget		
	II. Présentation générale du budget		
P. 5	A1 - Vue d'ensemble - Sections		
P. 6	A2 - Vue d'ensemble - Section de fonctionnement - Chapitres		
P. 8	A3 - Vue d'ensemble - Section d'investissement - Chapitres		
P. 10	B1 - Balance générale du budget - Dépenses		
P. 12	B2 - Balance générale du budget - Recettes		
	III. Vote du budget		
P. 14	A1 - Section de fonctionnement - Détail des dépenses		
P. 17	A2 - Section de fonctionnement - Détail des recettes		
P. 19	B1 - Section d'investissement - Détail des dépenses		
P. 20	B2 - Section d'investissement - Détail des recettes		
P. 22	B3 - Détail des chapitre d'opérations d'équipement		
	IV - Annexes		
	A - Eléments du bilan		
p. 23	A1 - Présentation croisée par fonction	x	
p. 27	A1.1 - Présentation croisée par fonction – Détail fonctionnement	x	
P. 49	A1.2 - Présentation croisée par fonction – Détail investissement	x	
P. 80	A2.1 - Etat de la dette - Détail des crédits de trésorerie	x	
P. 82	A2.2 - Etat de la dette - Répartition par nature de dettes	x	
P. 88	A2.3 - Etat de la dette - Répartition des emprunts par structure de taux	x	
P. 90	A2.4 - Etat de la dette – Typologie de la répartition de l'encours	x	
P. 91	A2.5 - Etat de la dette – détail des opérations de couverture	x	
P. 93	A2.6 - Etat de la dette – Dette pour financer l'emprunt d'un autre organisme	x	
P. 94	A2.7 - Etat de la dette – Autres dettes	x	
P. 95	A3 - Méthodes utilisées pour les amortissements	x	
P. 96	A4 - Etat des provisions	x	
P. 97	A5 - Etalement des provisions	x	
P. 98	A6.1 - Equilibre des opérations financières – Dépenses	x	
P. 99	A6.2 - Equilibre des opérations financières – Recettes	x	
	A7 - Etats des dépenses, recettes services eau assainissement / Répart. TEOM		x
P. 101	A8 - Etat des charges transférées	x	
	A9 - Détail des opérations pour le compte de tiers		x
	B - Engagements hors bilan		
P. 102	B1.1 - Etat des emprunts garantis par la commune	x	
P. 103	B1.2 - Calcul du ratio d'endettement relatif aux garanties d'emprunt	x	
	B1.3 - Etat des contrats de crédit-bail		x
	B1.4 - Etat des contrats de partenariat public-privé		x
	B1.5 - Etat des autres engagements donnés		x
	B1.6 - Etat des engagements reçus		x
p. 104	B1.7 - Subventions versées dans le cadre du vote du budget	x	
	B2. - Etat des AP/CP afférents		x
	B3 - Etat des recettes grevées d'une affectation spéciale		x
	C - Autres éléments d'information		
P. 107	C1 - Etat du personnel	x	
P. 111	C1.Bis – Indemnités des élus	x	
P. 112	C2 - Liste des organismes dans lesquels a été pris un engagement financier	x	
P. 113	C3.1 - Liste des organismes de regroupement auxquels adhère la commune	x	
P. 113	C3.2 - Liste des établissements publics créés	x	
P. 113	C3.3 - Liste des services individualisés dans un budget annexe	x	
	D - Décisions en matière des taux de contributions directes - Arrêté et signatures		
P. 114	D1- Décisions en matière de taux de contributions directes	x	
P. 115	D2- Arrêté et signatures	x	

INFORMATIONS GENERALES	I
INFORMATIONS STATISTIQUES FISCALES ET FINANCIERES	A

Informations statistiques *	Valeurs
Population totale (recensement INSEE applicable au 1/1/2022)	19 933 hab.
Dont population comptée à part (décret n°2003-485 du 5/6/2003)	407
Nom de l'EPCI à fiscalité propre auquel la commune adhère : Nantes Métropole – Métropole	

Potentiel fiscal et financier (3 taxes) <i>Fiche DGF 2021</i>	Valeur P. Financier par hab. (4 taxes) <i>(fiche DGF 2021 : population DGF : 20 187 habitants)</i>	Moyennes nationales du potentiel financier 4 taxes par hab. de la strate <i>Fiche DGF 2021</i>
14 005 988 €	14 263 177 €	1 176 €
		1 223 €

Informations financières – ratios (population INSEE de 19 933 habitants au 1/1/2021)		Valeurs	Moyennes nationales strate 10000/20000 hbts en 2018 (tableau 4-7a du MINEFI)
1	Dépenses réelles de fonctionnement / population INSEE	1 030 €	1 087 €
2	Produit des impositions directes (3 taxes) / population INSEE	654 €	574 €
3	Recettes réelles de fonctionnement / population INSEE	1 127 €	1 284 €
4	Dépenses d'équipement brut / population INSEE	153 €	310 €
5	Encours de dette / population INSEE	543 €	886 €
6	DGF / population INSEE	103 €	176 €
7	Dépenses de personnel / dépenses réelles de fonctionnement (charges du personnel Capellia et CCAS incluses)	67,9 %	59,40%
8	Ratio supprimé		
9	Dépenses fonct. et remb. dette en capital / recettes réelles de fonct : Soit marge nette d'autofinancement de :	95,8 % 4,2 %	91,6% 8,4 %
10	Dépenses d'équipement brut / recettes réelles de fonctionnement	13,6%	24,10%
11	Encours de la dette / recettes réelles de fonctionnement	48,14 %	69,00%

I – INFORMATIONS GENERALES	I
MODALITES DE VOTE DU BUDGET	B

I – L'assemblée délibérante a voté le présent budget par nature :

- au niveau (1) du chapitre pour la section de fonctionnement,
- au niveau (1) du chapitre pour la section d'investissement.
 - sans (2) les chapitres « opérations d'équipement » de l'état III B 3.
 - sans (3) vote formel sur chacun des chapitres.

La liste des articles spécialisés sur lesquels l'ordonnateur ne peut procéder à des virements d'article à article est la suivante :

II – En l'absence de mention au paragraphe I ci-dessus, le budget est réputé voté par chapitre, et, en section d'investissement, sans chapitre de dépense « opération d'équipement ».

III – Les provisions sont (4) semi-budgétaires (pas d'inscriptions en recettes de la section d'investissement) .

IV – La comparaison avec le budget précédent (cf. colonne « Pour mémoire ») s'effectue par rapport à la colonne du budget (5) primitif de l'exercice précédent.

V – Le présent budget a été voté (6) sans reprise des résultats de l'exercice N-1.

(1) A compléter par « du chapitre » ou « de l'article ».

(2) Indiquer « avec » ou « sans » les chapitres opérations d'équipement.

(3) Indiquer « avec » ou « sans » vote formel.

(4) A compléter par un seul des deux choix suivants :

- semi-budgétaires (pas d'inscription en recette de la section d'investissement),
- budgétaires (délibération n° du).

(5) Indiquer « primitif de l'exercice précédent » ou « cumulé de l'exercice précédent ».

(6) A compléter par un seul des trois choix suivants :

- sans reprise des résultats de l'exercice N-1,
- avec reprise des résultats de l'exercice N-1 après le vote du compte administratif N-1,
- avec reprise anticipée des résultats de l'exercice N-1.

II – PRESENTATION GENERALE DU BUDGET	II
VUE D'ENSEMBLE	A1

FONCTIONNEMENT

		DEPENSES DE LA SECTION DE FONCTIONNEMENT	RECETTES DE LA SECTION DE FONCTIONNEMENT
V O T E	CREDITS DE FONCTIONNEMENT VOTES AU TITRE DU PRESENT BUDGET (1)	22 509 222,00	22 509 222,00
+		+	+
R E P O R T S	RESTES A REALISER (R.A.R) DE L'EXERCICE PRECEDENT (2)	0,00	0,00
	002 RESULTAT DE FONCTIONNEMENT REPORTE (2)	(si déficit) 0,00	(si excédent) 0,00
=		=	=
TOTAL DE LA SECTION DE FONCTIONNEMENT (3)		22 509 222,00	22 509 222,00

INVESTISSEMENT

		DEPENSES DE LA SECTION D'INVESTISSEMENT	RECETTES DE LA SECTION D'INVESTISSEMENT
V O T E	CREDITS D'INVESTISSEMENT (1) VOTES AU TITRE DU PRESENT BUDGET (y compris le compte 1068)	4 104 805,00	4 104 805,00
+		+	+
R E P O R T S	RESTES A REALISER (R.A.R) DE L'EXERCICE PRECEDENT (2)	0,00	0,00
	001 SOLDE D'EXECUTION DE LA SECTION D'INVESTISSEMENT REPORTE (2)	(si solde négatif) 0,00	(si solde positif) 0,00
=		=	=
TOTAL DE LA SECTION D'INVESTISSEMENT (3)		4 104 805,00	4 104 805,00

TOTAL

TOTAL DU BUDGET (3)	26 614 027,00	26 614 027,00
----------------------------	----------------------	----------------------

(1) Au budget primitif, les crédits votés correspondent aux crédits votés lors de cette étape budgétaire. De même, pour les décisions modificatives et le budget supplémentaire, les crédits votés correspondent aux crédits votés lors de l'étape budgétaire sans sommation avec ceux antérieurement votés lors du même exercice.

(2) A servir uniquement en cas de reprise des résultats de l'exercice précédent, soit après le vote du compte administratif, soit en cas de reprise anticipée des résultats.

Les restes à réaliser de la section de fonctionnement correspondent en dépenses, aux dépenses engagées non mandatées et non rattachées telles qu'elles ressortent de la comptabilité des engagements et en recettes, aux recettes certaines n'ayant pas donné lieu à l'émission d'un titre et non rattachées (R. 2311-11 du CGCT).

Les restes à réaliser de la section d'investissement correspondent en dépenses, aux dépenses engagées non mandatées au 31/12 de l'exercice précédent telles qu'elles ressortent de la comptabilité des engagements et aux recettes certaines n'ayant pas donné lieu à l'émission d'un titre au 31/12 de l'exercice précédent (R. 2311-11 du CGCT).

(3) Total de la section de fonctionnement = RAR + résultat reporté + crédits de fonctionnement votés.

Total de la section d'investissement = RAR + solde d'exécution reporté + crédits d'investissement votés.

Total du budget = Total de la section de fonctionnement + Total de la section d'investissement.

II - PRESENTATION GENERALE DU BUDGET	II
SECTION DE FONCTIONNEMENT – CHAPITRES	A2

DEPENSES DE FONCTIONNEMENT

Chap.	Libellé	Pour mémoire budget précédent (1)	Restes à réaliser N-1 (2)	Propositions nouvelles	VOTE (3)	TOTAL (= RAR + vote)
011	Charges à caractère général	3 866 524,00	0,00	4 030 925,00	4 030 925,00	4 030 925,00
012	Charges de personnel, frais assimilés	13 500 000,00	0,00	13 944 790,00	13 944 790,00	13 944 790,00
014	Atténuations de produits	310 500,00	0,00	320 500,00	320 500,00	320 500,00
65	Autres charges de gestion courante	2 352 726,00	0,00	2 040 515,00	2 040 515,00	2 040 515,00
656	Frais fonctionnement des groupes d'élus	0,00	0,00	0,00	0,00	0,00
Total des dépenses de gestion courante		20 029 750,00	0,00	20 336 730,00	20 336 730,00	20 336 730,00
66	Charges financières	194 000,00	0,00	187 000,00	187 000,00	187 000,00
67	Charges exceptionnelles	4 200,00	0,00	4 200,00	4 200,00	4 200,00
68	Dotations provisions semi-budgétaires (4)	0,00		0,00	0,00	0,00
022	Dépenses imprévues	0,00		0,00	0,00	0,00
Total des dépenses réelles de fonctionnement		20 227 950,00	0,00	20 527 930,00	20 527 930,00	20 527 930,00
023	Virement à la section d'investissement (5)	669 947,00		1 301 292,00	1 301 292,00	1 301 292,00
042	Opérat° ordre transfert entre sections (5)	672 400,00		680 000,00	680 000,00	680 000,00
043	Opérat° ordre intérieur de la section (5)	0,00		0,00	0,00	0,00
Total des dépenses d'ordre de fonctionnement		1 342 347,00		1 981 292,00	1 981 292,00	1 981 292,00
TOTAL		21 570 297,00	0,00	22 509 222,00	22 509 222,00	22 509 222,00

D 002 RESULTAT REPORTE OU ANTICIPE (2)	0,00
---	-------------

TOTAL DES DEPENSES DE FONCTIONNEMENT CUMULEES	22 509 222,00
--	----------------------

RECETTES DE FONCTIONNEMENT

Chap.	Libellé	Pour mémoire budget précédent (1)	Restes à réaliser N-1 (2)	Propositions nouvelles	VOTE (3)	TOTAL (= RAR + vote)
013	Atténuations de charges	52 000,00	0,00	250 000,00	250 000,00	250 000,00
70	Produits services, domaine et ventes div	2 214 739,00	0,00	2 254 165,00	2 254 165,00	2 254 165,00
73	Impôts et taxes	15 789 251,00	0,00	16 525 755,00	16 525 755,00	16 525 755,00
74	Dotations et participations	3 490 557,00	0,00	3 417 092,00	3 417 092,00	3 417 092,00
75	Autres produits de gestion courante	23 750,00	0,00	22 210,00	22 210,00	22 210,00
Total des recettes de gestion courante		21 570 297,00	0,00	22 469 222,00	22 469 222,00	22 469 222,00
76	Produits financiers	0,00	0,00	0,00	0,00	0,00
77	Produits exceptionnels	0,00	0,00	0,00	0,00	0,00
78	Reprises provisions semi-budgétaires (4)	0,00		0,00	0,00	0,00
Total des recettes réelles de fonctionnement		21 570 297,00	0,00	22 469 222,00	22 469 222,00	22 469 222,00
042	Opérat° ordre transfert entre sections (5)	0,00		40 000,00	40 000,00	40 000,00
043	Opérat° ordre intérieur de la section (5)	0,00		0,00	0,00	0,00
Total des recettes d'ordre de fonctionnement		0,00		40 000,00	40 000,00	40 000,00
TOTAL		21 570 297,00	0,00	22 509 222,00	22 509 222,00	22 509 222,00

R 002 RESULTAT REPORTE OU ANTICIPE (2)	0,00
---	-------------

TOTAL DES RECETTES DE FONCTIONNEMENT CUMULEES	22 509 222,00
--	----------------------

Pour information :

<p style="text-align: center;">AUTOFINANCEMENT PREVISIONNEL DÉGAGÉ AU PROFIT DE LA SECTION D'INVESTISSEMENT (6)</p>	<p>1 941 292,00</p>	<p>Il s'agit, pour un budget voté en équilibre, des ressources propres correspondant à l'excédent des recettes réelles de fonctionnement sur les dépenses réelles de fonctionnement. Il sert à financer le remboursement du capital de la dette et les nouveaux investissements de la commune ou de l'établissement.</p>
--	----------------------------	--

(1) Cf. Modalités de vote I-B.

(2) Inscrire en cas de reprise des résultats de l'exercice précédent (après vote du compte administratif) ou si reprise anticipée des résultats.

(3) Le vote de l'organe délibérant porte uniquement sur les propositions nouvelles.

VILLE DE LA CHAPELLE-SUR-ERDRE - BUDGET VILLE - CHAP. S/ERDRE - BP - 2022

(4) Si la commune ou l'établissement applique le régime des provisions semi-budgétaires.

(5) $DF\ 023 = RI\ 021$; $DI\ 040 = RF\ 042$; $RI\ 040 = DF\ 042$; $DI\ 041 = RI\ 041$; $DF\ 043 = RF\ 043$.

(6) Solde de l'opération $DF\ 023 + DF\ 042 - RF\ 042$ ou solde de l'opération $RI\ 021 + RI\ 040 - DI\ 040$.

II – PRESENTATION GENERALE DU BUDGET	II
SECTION D'INVESTISSEMENT – CHAPITRES	A3

DEPENSES D'INVESTISSEMENT

Chap.	Libellé	Pour mémoire budget précédent (1)	Restes à réaliser N-1 (2)	Propositions nouvelles	VOTE (3)	TOTAL (= RAR + vote)
010	Stocks (5)	0,00	0,00	0,00	0,00	0,00
20	Immobilisations incorporelles (sauf 204)	146 000,00	0,00	308 684,00	308 684,00	308 684,00
204	Subventions d'équipement versées	0,00	0,00	0,00	0,00	0,00
21	Immobilisations corporelles	937 689,00	0,00	1 019 121,00	1 019 121,00	1 019 121,00
22	Immobilisations reçues en affectation (6)	0,00	0,00	0,00	0,00	0,00
23	Immobilisations en cours	2 831 600,00	0,00	1 731 000,00	1 731 000,00	1 731 000,00
	Total des opérations d'équipement	0,00	0,00	0,00	0,00	0,00
	Total des dépenses d'équipement	3 915 289,00	0,00	3 058 805,00	3 058 805,00	3 058 805,00
10	Dotations, fonds divers et réserves	0,00	0,00	0,00	0,00	0,00
13	Subventions d'investissement	0,00	0,00	0,00	0,00	0,00
16	Emprunts et dettes assimilées	897 000,00	0,00	1 006 000,00	1 006 000,00	1 006 000,00
18	Compte de liaison : affectat* (BA,régie) (7)	0,00	0,00	0,00	0,00	0,00
26	Participat* et créances rattachées	0,00	0,00	0,00	0,00	0,00
27	Autres immobilisations financières	0,00	0,00	0,00	0,00	0,00
020	Dépenses imprévues	0,00	0,00	0,00	0,00	0,00
	Total des dépenses financières	897 000,00	0,00	1 006 000,00	1 006 000,00	1 006 000,00
45...	Total des opé. pour compte de tiers (8)	0,00	0,00	0,00	0,00	0,00
	Total des dépenses réelles d'investissement	4 812 289,00	0,00	4 064 805,00	4 064 805,00	4 064 805,00
040	Opérat* ordre transfert entre sections (4)	0,00	0,00	40 000,00	40 000,00	40 000,00
041	Opérations patrimoniales (4)	38 000,00	0,00	0,00	0,00	0,00
	Total des dépenses d'ordre d'investissement	38 000,00	0,00	40 000,00	40 000,00	40 000,00
	TOTAL	4 850 289,00	0,00	4 104 805,00	4 104 805,00	4 104 805,00

+

D 001 SOLDE D'EXECUTION NEGATIF REPORTE OU ANTICIPE (2)	0,00
--	-------------

=

TOTAL DES DEPENSES D'INVESTISSEMENT CUMULEES	4 104 805,00
---	---------------------

RECETTES D'INVESTISSEMENT

Chap.	Libellé	Pour mémoire budget précédent (1)	Restes à réaliser N-1 (2)	Propositions nouvelles	VOTE (3)	TOTAL (= RAR + vote)
010	Stocks (5)	0,00	0,00	0,00	0,00	0,00
13	Subventions d'investissement (hors 138)	0,00	0,00	7 500,00	7 500,00	7 500,00
16	Emprunts et dettes assimilées (hors 165)	3 029 942,00	0,00	1 528 277,00	1 528 277,00	1 528 277,00
20	Immobilisations incorporelles (sauf 204)	0,00	0,00	0,00	0,00	0,00
204	Subventions d'équipement versées	0,00	0,00	0,00	0,00	0,00
21	Immobilisations corporelles	0,00	0,00	0,00	0,00	0,00
22	Immobilisations reçues en affectation (6)	0,00	0,00	0,00	0,00	0,00
23	Immobilisations en cours	0,00	0,00	0,00	0,00	0,00
	Total des recettes d'équipement	3 029 942,00	0,00	1 535 777,00	1 535 777,00	1 535 777,00
10	Dotations, fonds divers et réserves (hors 1068)	410 000,00	0,00	557 736,00	557 736,00	557 736,00
1068	Excédents de fonctionnement capitalisés (9)	0,00	0,00	0,00	0,00	0,00
138	Autres subvent* invest. non transf.	0,00	0,00	0,00	0,00	0,00
165	Dépôts et cautionnements reçus	0,00	0,00	0,00	0,00	0,00
18	Compte de liaison : affectat* (BA,régie) (7)	0,00	0,00	0,00	0,00	0,00
26	Participat* et créances rattachées	0,00	0,00	0,00	0,00	0,00
27	Autres immobilisations financières	10 000,00	0,00	10 000,00	10 000,00	10 000,00
024	Produits des cessions d'immobilisations	20 000,00	0,00	20 000,00	20 000,00	20 000,00
	Total des recettes financières	440 000,00	0,00	587 736,00	587 736,00	587 736,00
45...	Total des opé. pour le compte de tiers (8)	0,00	0,00	0,00	0,00	0,00
	Total des recettes réelles d'investissement	3 469 942,00	0,00	2 123 513,00	2 123 513,00	2 123 513,00
021	Virement de la sect* de fonctionnement (4)	669 947,00	0,00	1 301 292,00	1 301 292,00	1 301 292,00
040	Opérat* ordre transfert entre sections (4)	672 400,00	0,00	680 000,00	680 000,00	680 000,00
041	Opérations patrimoniales (4)	38 000,00	0,00	0,00	0,00	0,00
	Total des recettes d'ordre d'investissement	1 380 347,00	0,00	1 981 292,00	1 981 292,00	1 981 292,00

VILLE DE LA CHAPELLE-SUR-ERDRE - BUDGET VILLE - CHAP. S/ERDRE - BP - 2022

Chap.	Libellé	Pour mémoire budget précédent (1)	Restes à réaliser N-1 (2)	Propositions nouvelles	VOTE (3)	TOTAL (= RAR + vote)
	TOTAL	4 850 289,00	0,00	4 104 805,00	4 104 805,00	4 104 805,00
						+
R 001 SOLDE D'EXECUTION POSITIF REPORTE OU ANTICIPE (2)						0,00
						=
TOTAL DES RECETTES D'INVESTISSEMENT CUMULEES						4 104 805,00

Pour information :

Il s'agit, pour un budget voté en équilibre, des ressources propres correspondant à l'excédent des recettes réelles de fonctionnement sur les dépenses réelles de fonctionnement. Il sert à financer le remboursement du capital de la dette et les nouveaux investissements de la commune ou de l'établissement.

AUTOFINANCEMENT PREVISIONNEL DÉGAGÉ PAR LA SECTION DE FONCTIONNEMENT (10)	1 941 292,00
--	---------------------

(1) Cf. Modalités de vote I-B.

(2) Inscrire en cas de reprise des résultats de l'exercice précédent (après vote du compte administratif) ou si reprise anticipée des résultats.

(3) Le vote de l'organe délibérant porte uniquement sur les propositions nouvelles.

(4) DF 023 = RI 021 ; DI 040 = RF 042 ; RI 040 = DF 042 ; DI 041 = RI 041 ; DF 043 = RF 043.

(5) A servir uniquement dans le cadre d'un suivi des stocks selon la méthode de l'inventaire permanent simplifié autorisée pour les seules opérations d'aménagements (lotissement, ZAC...) par ailleurs retracées dans le cadre de budgets annexes.

(6) En dépenses, le chapitre 22 retrace les travaux d'investissement réalisés sur les biens reçus en affectation. En recette, il retrace, le cas échéant, l'annulation de tels travaux effectués sur un exercice antérieur.

(7) A servir uniquement lorsque la commune ou l'établissement effectue une dotation initiale en espèces au profit d'un service public non personnalisé qu'elle ou qu'il crée.

(8) Seul le total des opérations pour compte de tiers figure sur cet état (voir le détail Annexe IV A9).

(9) Le compte 1068 n'est pas un chapitre mais un article du chapitre 10.

(10) Solde de l'opération DF 023 + DF 042 - RF 042 ou solde de l'opération RI 021 + RI 040 - DI 040.

II – PRESENTATION GENERALE DU BUDGET	II
BALANCE GENERALE DU BUDGET	B1

1 – DEPENSES (du présent budget + restes à réaliser)

	FONCTIONNEMENT	Opérations réelles (1)	Opérations d'ordre (2)	TOTAL
011	Charges à caractère général	4 030 925,00		4 030 925,00
012	Charges de personnel, frais assimilés	13 944 790,00		13 944 790,00
014	Atténuations de produits	320 500,00		320 500,00
60	Achats et variation des stocks (3)		0,00	0,00
65	Autres charges de gestion courante	2 040 515,00		2 040 515,00
656	Frais fonctionnement des groupes d'élus (4)	0,00		0,00
66	Charges financières	187 000,00	0,00	187 000,00
67	Charges exceptionnelles	4 200,00	0,00	4 200,00
68	Dot. aux amortissements et provisions	0,00	680 000,00	680 000,00
71	Production stockée (ou déstockage) (3)		0,00	0,00
022	Dépenses imprévues	0,00		0,00
023	Virement à la section d'investissement		1 301 292,00	1 301 292,00
Dépenses de fonctionnement – Total		20 527 930,00	1 981 292,00	22 509 222,00

+

D 002 RESULTAT REPORTE OU ANTICIPE	0,00
---	-------------

=

TOTAL DES DEPENSES DE FONCTIONNEMENT CUMULEES	22 509 222,00
--	----------------------

	INVESTISSEMENT	Opérations réelles (1)	Opérations d'ordre (2)	TOTAL
10	Dotations, fonds divers et réserves	0,00	0,00	0,00
13	Subventions d'investissement	0,00	0,00	0,00
15	Provisions pour risques et charges (5)		0,00	0,00
16	Emprunts et dettes assimilées (sauf 1688 non budgétaire)	1 006 000,00	0,00	1 006 000,00
18	Compte de liaison : affectat° (BA,régie)	(8) 0,00		0,00
	Total des opérations d'équipement	0,00		0,00
198	Neutral. amort. subv. équip. versées		0,00	0,00
20	Immobilisations incorporelles(sauf 204) (6)	308 684,00	0,00	308 684,00
204	Subventions d'équipement versées	0,00	0,00	0,00
21	Immobilisations corporelles (6)	1 019 121,00	0,00	1 019 121,00
22	Immobilisations reçues en affectation (6)	(9) 0,00	0,00	0,00
23	Immobilisations en cours (6)	1 731 000,00	0,00	1 731 000,00
26	Participations et créances rattachées	0,00	0,00	0,00
27	Autres immobilisations financières	0,00	0,00	0,00
28	Amortissement des immobilisations (reprises)		0,00	0,00
29	Prov. pour dépréciat° immobilisations (5)		0,00	0,00
39	Prov. dépréciat° des stocks et en-cours (5)		0,00	0,00
45...	Total des opérations pour compte de tiers (7)	0,00	0,00	0,00
481	Charges à rép. sur plusieurs exercices		40 000,00	40 000,00
49	Prov. dépréc. comptes de tiers (5)		0,00	0,00
59	Prov. dépréc. comptes financiers (5)		0,00	0,00
3...	Stocks	0,00	0,00	0,00
020	Dépenses imprévues	0,00		0,00
Dépenses d'investissement – Total		4 064 805,00	40 000,00	4 104 805,00

+

D 001 SOLDE D'EXECUTION NEGATIF REPORTE OU ANTICIPE	0,00
--	-------------

=

TOTAL DES DEPENSES D'INVESTISSEMENT CUMULEES	4 104 805,00
---	---------------------

- (1) Y compris les opérations relatives au rattachement des charges et des produits et les opérations d'ordre semi-budgétaires.
- (2) Voir liste des opérations d'ordre.
- (3) Permet de retracer des opérations particulières telles que les opérations de stocks liées à la tenue d'un inventaire permanent simplifié.
- (4) Communes, communautés d'agglomération et communautés urbaines de plus de 100 000 habitants.
- (5) Si la commune ou l'établissement applique le régime des provisions budgétaires.
- (6) Hors chapitres « opérations d'équipement ».
- (7) Seul le total des opérations pour compte de tiers figure sur cet état (voir le détail Annexe IV A9).
- (8) A servir uniquement lorsque la commune ou l'établissement effectue une dotation initiale en espèces au profit d'un service public non personnalisé qu'elle ou qu'il crée.
- (9) En dépenses, le chapitre 22 retrace les travaux d'investissement réalisés sur les biens reçus en affectation. En recette, il retrace, le cas échéant, l'annulation de tels travaux effectués sur un exercice antérieur.

II – PRESENTATION GENERALE DU BUDGET	II
BALANCE GENERALE DU BUDGET	B2

2 – RECETTES (du présent budget + restes à réaliser)

	FONCTIONNEMENT	Opérations réelles (1)	Opérations d'ordre (2)	TOTAL
013	Atténuations de charges	250 000,00		250 000,00
60	Achats et variation des stocks (3)		0,00	0,00
70	Produits services, domaine et ventes div	2 254 165,00		2 254 165,00
71	Production stockée (ou déstockage)		0,00	0,00
72	Production immobilisée		0,00	0,00
73	Impôts et taxes	16 525 755,00		16 525 755,00
74	Dotations et participations	3 417 092,00		3 417 092,00
75	Autres produits de gestion courante	22 210,00	0,00	22 210,00
76	Produits financiers	0,00	0,00	0,00
77	Produits exceptionnels	0,00	0,00	0,00
78	Reprise sur amortissements et provisions	0,00	0,00	0,00
79	Transferts de charges		40 000,00	40 000,00
Recettes de fonctionnement – Total		22 469 222,00	40 000,00	22 509 222,00

+

R 002 RESULTAT REPORTE OU ANTICIPE	0,00
---	-------------

=

TOTAL DES RECETTES DE FONCTIONNEMENT CUMULEES	22 509 222,00
--	----------------------

	INVESTISSEMENT	Opérations réelles (1)	Opérations d'ordre (2)	TOTAL
10	Dotations, fonds divers et réserves (sauf 1068)	557 736,00	0,00	557 736,00
13	Subventions d'investissement	7 500,00	0,00	7 500,00
15	Provisions pour risques et charges (4)		0,00	0,00
16	Emprunts et dettes assimilées (sauf 1688 non budgétaires)	1 528 277,00	0,00	1 528 277,00
18	Compte de liaison : affectat° (BA,régie)	(6) 0,00		0,00
20	Immobilisations incorporelles (sauf 204)	0,00	0,00	0,00
204	Subventions d'équipement versées	0,00	0,00	0,00
21	Immobilisations corporelles	0,00	0,00	0,00
22	Immobilisations reçues en affectation	(7) 0,00	0,00	0,00
23	Immobilisations en cours	0,00	0,00	0,00
26	Participations et créances rattachées	0,00	0,00	0,00
27	Autres immobilisations financières	10 000,00	0,00	10 000,00
28	Amortissement des immobilisations		670 000,00	670 000,00
29	Prov. pour dépréciat° immobilisations (4)		0,00	0,00
39	Prov. dépréciat° des stocks et en-cours (4)		0,00	0,00
45...	Opérations pour compte de tiers (5)	0,00	0,00	0,00
481	Charges à rép. sur plusieurs exercices		10 000,00	10 000,00
49	Prov. dépréc. comptes de tiers (4)		0,00	0,00
59	Prov. dépréc. comptes financiers (4)		0,00	0,00
3...	Stocks	0,00	0,00	0,00
021	Virement de la sect° de fonctionnement		1 301 292,00	1 301 292,00
024	Produits des cessions d'immobilisations	20 000,00		20 000,00
Recettes d'investissement – Total		2 123 513,00	1 981 292,00	4 104 805,00

+

R 001 SOLDE D'EXECUTION POSITIF REPORTE OU ANTICIPE	0,00
--	-------------

+

AFFECTATION AU COMPTE 1068	0,00
-----------------------------------	-------------

=

TOTAL DES RECETTES D'INVESTISSEMENT CUMULEES	4 104 805,00
---	---------------------

- (1) Y compris les opérations relatives au rattachement des charges et des produits et les opérations d'ordre semi-budgétaires.
- (2) Voir liste des opérations d'ordre.
- (3) Permet de retracer des opérations particulières telles que les opérations de stocks liées à la tenue d'un inventaire permanent simplifié.
- (4) Si la commune ou l'établissement applique le régime des provisions budgétaires.
- (5) Seul le total des opérations pour compte de tiers figure sur cet état (voir le détail Annexe IV A9).
- (6) A servir uniquement lorsque la commune ou l'établissement effectue une dotation initiale en espèces au profit d'un service public non personnalisé qu'elle ou qu'il crée.
- (7) En dépenses, le chapitre 22 retrace les travaux d'investissement réalisés sur les biens reçus en affectation. En recette, il retrace, le cas échéant, l'annulation de tels travaux effectués sur un exercice antérieur.

III – VOTE DU BUDGET	III
SECTION DE FONCTIONNEMENT – DETAIL DES DEPENSES	A1

Chap / art (1)	Libellé (1)	Pour mémoire budget précédent (2)	Propositions nouvelles (3)	Vote (4)
011	Charges à caractère général	3 866 524,00	4 030 925,00	4 030 925,00
6042	Achats prestat° services (hors terrains)	127 960,00	90 560,00	90 560,00
60611	Eau et assainissement	71 200,00	72 000,00	72 000,00
60612	Energie - Electricité	446 950,00	478 000,00	478 000,00
60621	Combustibles	800,00	800,00	800,00
60622	Carburants	62 900,00	65 300,00	65 300,00
60623	Alimentation	536 362,00	542 437,00	542 437,00
60628	Autres fournitures non stockées	1 630,00	1 545,00	1 545,00
60631	Fournitures d'entretien	75 250,00	75 360,00	75 360,00
60632	Fournitures de petit équipement	80 905,00	69 479,00	69 479,00
60636	Vêtements de travail	25 024,00	23 024,00	23 024,00
6064	Fournitures administratives	22 000,00	20 000,00	20 000,00
6065	Livres, disques, ... (médiathèque)	43 580,00	43 815,00	43 815,00
6067	Fournitures scolaires	50 814,00	49 671,00	49 671,00
6068	Autres matières et fournitures	239 362,00	231 925,00	231 925,00
611	Contrats de prestations de services	24 800,00	20 800,00	20 800,00
6132	Locations immobilières	184 920,00	220 374,00	220 374,00
6135	Locations mobilières	100 430,00	166 785,00	166 785,00
614	Charges locatives et de copropriété	56 447,00	25 440,00	25 440,00
61521	Entretien terrains	38 440,00	36 440,00	36 440,00
615221	Entretien, réparations bâtiments publics	69 650,00	75 950,00	75 950,00
615228	Entretien, réparations autres bâtiments	0,00	3 000,00	3 000,00
61551	Entretien matériel roulant	18 500,00	18 500,00	18 500,00
61558	Entretien autres biens mobiliers	29 400,00	28 100,00	28 100,00
6156	Maintenance	302 377,00	383 512,00	383 512,00
6161	Multirisques	79 300,00	84 200,00	84 200,00
6162	Assur. obligatoire dommage-construction	0,00	40 000,00	40 000,00
6168	Autres primes d'assurance	1 000,00	2 500,00	2 500,00
6182	Documentation générale et technique	26 004,00	21 424,00	21 424,00
6184	Versements à des organismes de formation	64 820,00	76 700,00	76 700,00
6188	Autres frais divers	351 632,00	354 557,00	354 557,00
6226	Honoraires	22 620,00	17 607,00	17 607,00
6227	Frais d'actes et de contentieux	4 000,00	30 000,00	30 000,00
6228	Divers	35 000,00	38 000,00	38 000,00
6231	Annonces et insertions	10 486,00	11 334,00	11 334,00
6232	Fêtes et cérémonies	75 960,00	60 320,00	60 320,00
6236	Catalogues et imprimés	9 691,00	10 451,00	10 451,00
6237	Publications	65 687,00	64 637,00	64 637,00
6238	Divers	8 000,00	4 300,00	4 300,00
6248	Divers	119 490,00	114 654,00	114 654,00
6251	Voyages et déplacements	4 000,00	4 000,00	4 000,00
6256	Missions	3 000,00	3 000,00	3 000,00
6257	Réceptions	19 300,00	30 350,00	30 350,00
6261	Frais d'affranchissement	32 800,00	35 000,00	35 000,00
6262	Frais de télécommunications	61 580,00	62 780,00	62 780,00
627	Services bancaires et assimilés	1 550,00	2 100,00	2 100,00
6281	Concours divers (cotisations)	18 550,00	19 080,00	19 080,00
6283	Frais de nettoyage des locaux	120 625,00	83 875,00	83 875,00
6284	Redevances pour services rendus	29 000,00	19 000,00	19 000,00
62875	Remb. frais aux communes membres du GFP	35 904,00	36 480,00	36 480,00
6288	Autres services extérieurs	0,00	2 500,00	2 500,00
63512	Taxes foncières	49 248,00	51 683,00	51 683,00
6355	Taxes et impôts sur les véhicules	276,00	276,00	276,00
6358	Autres droits	100,00	100,00	100,00
637	Autres impôts, taxes (autres organismes)	7 200,00	7 200,00	7 200,00
012	Charges de personnel, frais assimilés	13 500 000,00	13 944 790,00	13 944 790,00
6218	Autre personnel extérieur	68 730,00	0,00	0,00
6331	Versement mobilité	149 801,00	0,00	0,00
6332	Cotisations versées au F.N.A.L.	37 454,00	0,00	0,00
6336	Cotisations CNFPT et CDGFPT	149 798,00	0,00	0,00
64111	Rémunération principale titulaires	6 114 180,00	13 944 790,00	13 944 790,00
64112	NBI, SFT, indemnité résidence	193 968,00	0,00	0,00
64118	Autres indemnités titulaires	1 587 185,00	0,00	0,00
64131	Rémunérations non tit.	1 293 909,00	0,00	0,00
64168	Autres emplois d'insertion	90 000,00	0,00	0,00
6417	Rémunérations des apprentis	49 625,00	0,00	0,00
6451	Cotisations à l'U.R.S.S.A.F.	1 380 979,00	0,00	0,00
6453	Cotisations aux caisses de retraites	1 998 206,00	0,00	0,00
6454	Cotisations aux A.S.S.E.D.I.C.	53 486,00	0,00	0,00

VILLE DE LA CHAPELLE-SUR-ERDRE - BUDGET VILLE - CHAP. S/ERDRE - BP - 2022

Chap / art (1)	Libellé (1)	Pour mémoire budget précédent (2)	Propositions nouvelles (3)	Vote (4)
6455	Cotisations pour assurance du personnel	133 068,00	0,00	0,00
6458	Cotis. aux autres organismes sociaux	4 891,00	0,00	0,00
64731	Allocations chômage versées directement	22 235,00	0,00	0,00
6474	Versement aux autres oeuvres sociales	88 238,00	0,00	0,00
6475	Médecine du travail, pharmacie	35 305,00	0,00	0,00
6488	Autres charges	48 942,00	0,00	0,00
014	Atténuations de produits	310 500,00	320 500,00	320 500,00
739115	Prélèvt au titre de l'article 55 loi SRU	250 000,00	260 000,00	260 000,00
7391171	Dégrèvement taxe FNB jeunes agriculteurs	500,00	500,00	500,00
739223	Fonds péréquation ress. com. et intercom	60 000,00	60 000,00	60 000,00
65	Autres charges de gestion courante	2 352 726,00	2 040 515,00	2 040 515,00
6512	Droits d'utilisat° informatique nuage	15 420,00	16 520,00	16 520,00
6518	Autres	4 000,00	4 000,00	4 000,00
6521	Déficit budgets annexes administratifs	861 316,00	612 150,00	612 150,00
6531	Indemnités	202 534,00	202 479,00	202 479,00
6532	Frais de mission	3 000,00	3 000,00	3 000,00
6533	Cotisations de retraite	13 000,00	13 000,00	13 000,00
6535	Formation	20 000,00	15 000,00	15 000,00
6541	Créances admises en non-valeur	3 000,00	3 000,00	3 000,00
6558	Autres contributions obligatoires	8 500,00	9 000,00	9 000,00
657351	Subv. fonct. GFP de rattachement	9 400,00	4 700,00	4 700,00
657362	Subv. fonct. CCAS	87 405,00	94 505,00	94 505,00
6574	Subv. fonct. Associat°, personnes privée	1 125 151,00	1 063 161,00	1 063 161,00
656	Frais fonctionnement des groupes d'élus	0,00	0,00	0,00
TOTAL = DEPENSES DE GESTION DES SERVICES (a) = (011 + 012 + 014 + 65 + 656)		20 029 750,00	20 336 730,00	20 336 730,00
66	Charges financières (b)	194 000,00	187 000,00	187 000,00
66111	Intérêts réglés à l'échéance	182 000,00	175 000,00	175 000,00
66112	Intérêts - Rattachement des ICNE	0,00	0,00	0,00
6615	Intérêts comptes courants et de dépôts	10 000,00	10 000,00	10 000,00
6688	Autres	2 000,00	2 000,00	2 000,00
67	Charges exceptionnelles (c)	4 200,00	4 200,00	4 200,00
6711	Intérêts moratoires, pénalités / marché	500,00	500,00	500,00
6718	Autres charges exceptionnelles gestion	1 500,00	1 500,00	1 500,00
673	Titres annulés (sur exercices antérieurs)	2 200,00	2 200,00	2 200,00
68	Dotations provisions semi-budgétaires (d) (6)	0,00	0,00	0,00
022	Dépenses imprévues (e)	0,00	0,00	0,00
TOTAL DES DEPENSES REELLES = a + b + c + d + e		20 227 950,00	20 527 930,00	20 527 930,00
023	Virement à la section d'investissement	669 947,00	1 301 292,00	1 301 292,00
042	Opérat° ordre transfert entre sections (7) (8) (9)	672 400,00	680 000,00	680 000,00
6811	Dot. amort. et prov. Immos incorporelles	661 400,00	680 000,00	680 000,00
6812	Dot. amort. et prov. Charges à répartir	11 000,00	0,00	0,00
TOTAL DES PRELEVEMENTS AU PROFIT DE LA SECTION D'INVESTISSEMENT		1 342 347,00	1 981 292,00	1 981 292,00
043	Opérat° ordre intérieur de la section (10)	0,00	0,00	0,00
TOTAL DES DEPENSES D'ORDRE		1 342 347,00	1 981 292,00	1 981 292,00
TOTAL DES DEPENSES DE FONCTIONNEMENT DE L'EXERCICE (= Total des opérations réelles et d'ordre)		21 570 297,00	22 509 222,00	22 509 222,00

+

RESTES A REALISER N-1 (11)	0,00
-----------------------------------	-------------

+

D 002 RESULTAT REPORTE OU ANTICIPE (11)	0,00
--	-------------

=

TOTAL DES DEPENSES DE FONCTIONNEMENT CUMULEES	22 509 222,00
--	----------------------

Détail du calcul des ICNE au compte 66112 (5)

Montant des ICNE de l'exercice	35 076,79
Montant des ICNE de l'exercice N-1	35 211,32
= Différence ICNE N - ICNE N-1	0,00

(1) Détailler les chapitres budgétaires par article conformément au plan de comptes appliqué par la commune ou l'établissement.

(2) Cf. Modalités de vote I-B.

(3) Hors restes à réaliser.

VILLE DE LA CHAPELLE-SUR-ERDRE - BUDGET VILLE - CHAP. S/ERDRE - BP - 2022

- (4) Le vote de l'organe délibérant porte uniquement sur les propositions nouvelles.
- (5) Si le mandatement des ICNE de l'exercice est inférieur au montant de l'exercice N-1, le montant du compte 66112 sera négatif.
- (6) Si la commune ou l'établissement applique le régime des provisions semi-budgétaires.
- (7) Cf. définitions du chapitre des opérations d'ordre, *DF 042 = RI 040*.
- (8) Aucune prévision budgétaire ne doit figurer aux articles 675 et 676 (cf. chapitre 024 « produit des cessions d'immobilisation »).
- (9) Le compte 8815 peut figurer dans le détail du chapitre 042 si la commune ou l'établissement applique le régime des provisions budgétaires.
- (10) Chapitre destiné à retracer les opérations particulières telles que les opérations de stocks ou liées à la tenue d'un inventaire permanent simplifié.
- (11) Inscrite en cas de reprise des résultats de l'exercice précédent (après vote du compte administratif ou si reprise anticipée des résultats).

III – VOTE DU BUDGET	III
SECTION DE FONCTIONNEMENT – DETAIL DES RECETTES	A2

Chap / art(1)	Libellé (1)	Pour mémoire budget précédent (2)	Propositions nouvelles (3)	Vote (4)
013	Atténuations de charges	52 000,00	250 000,00	250 000,00
6419	Remboursements rémunérations personnel	50 000,00	248 000,00	248 000,00
6479	Rembours sur autres charges sociales	2 000,00	2 000,00	2 000,00
70	Produits services, domaine et ventes div	2 214 739,00	2 254 165,00	2 254 165,00
7013	Ventes de produits résiduels	100,00	0,00	0,00
7018	Autres ventes de produits finis	6 000,00	12 400,00	12 400,00
70311	Concessions cimetières (produit net)	11 000,00	12 000,00	12 000,00
70321	Stationnement et location voie publique	541,00	0,00	0,00
7062	Redevances services à caractère culturel	4 800,00	4 700,00	4 700,00
70631	Redevances services à caractère sportif	12 000,00	12 000,00	12 000,00
70632	Redevances services à caractère loisir	10 000,00	11 090,00	11 090,00
7066	Redevances services à caractère social	411 680,00	422 571,00	422 571,00
7067	Redev. services périscolaires et enseign	1 304 000,00	1 352 612,00	1 352 612,00
70688	Autres prestations de services	50 000,00	48 000,00	48 000,00
70841	Mise à dispo personnel B.A. , régies	371 218,00	338 292,00	338 292,00
70848	Mise à dispo personnel autres organismes	700,00	0,00	0,00
70872	Remb. frais B.A. et régies municipales	21 200,00	29 000,00	29 000,00
7088	Produits activités annexes (abonnements)	11 500,00	11 500,00	11 500,00
73	Impôts et taxes	15 789 251,00	16 525 755,00	16 525 755,00
73111	Impôts directs locaux	8 864 563,00	13 037 632,00	13 037 632,00
73211	Attribution de compensation	952 008,00	952 008,00	952 008,00
73212	Dotations de solidarité communautaire	891 597,00	906 555,00	906 555,00
73221	FNGIR	9 338,00	9 345,00	9 345,00
7328	Autres fiscalités reversées	3 550 000,00	0,00	0,00
7336	Droits de place	26 500,00	26 000,00	26 000,00
7338	Autres taxes	0,00	500,00	500,00
7343	Taxes sur les pylônes électriques	12 140,00	12 715,00	12 715,00
7351	Taxe consommation finale d'électricité	402 105,00	400 000,00	400 000,00
7368	Taxes locales sur la publicité extérieur	81 000,00	81 000,00	81 000,00
7381	Taxes additionnelles droits de mutation	1 000 000,00	1 100 000,00	1 100 000,00
74	Dotations et participations	3 490 557,00	3 417 092,00	3 417 092,00
7411	Dotation forfaitaire	2 099 728,00	2 052 828,00	2 052 828,00
74127	Dotation nationale de péréquation	117 133,00	123 300,00	123 300,00
74718	Autres participations Etat	52 962,00	32 362,00	32 362,00
7472	Participat° Régions	0,00	4 500,00	4 500,00
74748	Participat° Autres communes	34 400,00	29 140,00	29 140,00
74751	Participat° GFP de rattachement	7 400,00	20 000,00	20 000,00
7478	Participat° Autres organismes	1 062 442,00	979 586,00	979 586,00
74834	Etat - Compens. exonérat° taxes foncière	22 942,00	79 826,00	79 826,00
7484	Dotations de recensement	3 550,00	3 550,00	3 550,00
7485	Dotation pour les titres sécurisés	10 000,00	12 000,00	12 000,00
7488	Autres attributions et participations	80 000,00	80 000,00	80 000,00
75	Autres produits de gestion courante	23 750,00	22 210,00	22 210,00
752	Revenus des immeubles	23 350,00	21 810,00	21 810,00
7588	Autres produits div. de gestion courante	400,00	400,00	400,00
TOTAL = RECETTES DE GESTION DES SERVICES (a) = 70 + 73 + 74 + 75 + 013		21 570 297,00	22 469 222,00	22 469 222,00
76	Produits financiers (b)	0,00	0,00	0,00
77	Produits exceptionnels (c)	0,00	0,00	0,00
78	Reprises provisions semi-budgétaires (d) (5)	0,00	0,00	0,00
TOTAL DES RECETTES REELLES = a+b+c+d		21 570 297,00	22 469 222,00	22 469 222,00
042	Opérat° ordre transfert entre sections (6) (7) (8)	0,00	40 000,00	40 000,00
791	Transferts charges de gestion courante	0,00	40 000,00	40 000,00
043	Opérat° ordre intérieur de la section (9)	0,00	0,00	0,00
TOTAL DES RECETTES D'ORDRE		0,00	40 000,00	40 000,00
TOTAL DES RECETTES DE FONCTIONNEMENT DE L'EXERCICE (= Total des opérations réelles et d'ordre)		21 570 297,00	22 509 222,00	22 509 222,00

+

RESTES A REALISER N-1 (10)	0,00
-----------------------------------	-------------

+

R 002 RESULTAT REPORTE OU ANTICIPE (10)	0,00
--	-------------

Chap / art(1)	Libellé (1)	Pour mémoire budget précédent (2)	Propositions nouvelles (3)	Vote (4)
---------------	-------------	-----------------------------------	----------------------------	----------

=

TOTAL DES RECETTES DE FONCTIONNEMENT CUMULEES	22 509 222,00
--	----------------------

Détail du calcul des ICNE au compte 7622

Montant des ICNE de l'exercice	0,00
Montant des ICNE de l'exercice N-1	0,00
= Différence ICNE N – ICNE N-1	0,00

(1) Détailler les chapitres budgétaires par article conformément au plan de comptes appliqué par la commune ou l'établissement.

(2) Cf. Modalités de vote I-B.

(3) Hors restes à réaliser.

(4) Le vote de l'assemblée porte uniquement sur les propositions nouvelles.

(5) Si la commune ou l'établissement applique le régime des provisions semi-budgétaires.

(6) Cf. définitions du chapitre des opérations d'ordre, *RF 042 = DI 040*.

(7) Aucune prévision budgétaire ne doit figurer aux articles 775 et 776 (cf. chapitre 024 « produit des cessions d'immobilisation »).

(8) Le compte 7815 peut figurer dans le détail du chapitre 042 si la commune ou l'établissement applique le régime des provisions budgétaires.

(9) Chapitre destiné à retracer les opérations particulières telles que les opérations de stocks ou liées à la tenue d'un inventaire permanent simplifié.

(10) Inscire en cas de reprise des résultats de l'exercice précédent (après vote du compte administratif ou si reprise anticipée des résultats).

III – VOTE DU BUDGET	III
SECTION D'INVESTISSEMENT – DETAIL DES DEPENSES	B1

Chap / art (1)	Libellé (1)	Pour mémoire budget précédent (2)	Propositions nouvelles (3)	Vote (4)
010	Stocks	0,00	0,00	0,00
20	Immobilisations incorporelles (sauf opérations et 204)	146 000,00	308 684,00	308 684,00
2031	Frais d'études	74 000,00	276 500,00	276 500,00
2033	Frais d'insertion	7 000,00	10 984,00	10 984,00
2051	Concessions, droits similaires	65 000,00	21 200,00	21 200,00
204	Subventions d'équipement versées (hors opérations)	0,00	0,00	0,00
21	Immobilisations corporelles (hors opérations)	937 689,00	1 019 121,00	1 019 121,00
2111	Terrains nus	30 000,00	312 000,00	312 000,00
2128	Autres agencements et aménagements	6 000,00	0,00	0,00
21312	Bâtiments scolaires	56 000,00	0,00	0,00
2145	Construct° sol autrui - Installat° généré.	255 000,00	173 000,00	173 000,00
2152	Installations de voirie	15 000,00	10 000,00	10 000,00
2158	Autres inst., matériel, outil. techniques	39 000,00	10 000,00	10 000,00
2182	Matériel de transport	0,00	23 000,00	23 000,00
2183	Matériel de bureau et informatique	371 000,00	300 000,00	300 000,00
2184	Mobilier	15 380,00	22 642,00	22 642,00
2188	Autres immobilisations corporelles	150 309,00	168 479,00	168 479,00
22	Immobilisations reçues en affectation (hors opérations)	0,00	0,00	0,00
23	Immobilisations en cours (hors opérations)	2 831 600,00	1 731 000,00	1 731 000,00
2312	Agencements et aménagements de terrains	809 000,00	38 000,00	38 000,00
2313	Constructions	2 022 600,00	1 693 000,00	1 693 000,00
Total des dépenses d'équipement		3 915 289,00	3 058 805,00	3 058 805,00
10	Dotations, fonds divers et réserves	0,00	0,00	0,00
13	Subventions d'investissement	0,00	0,00	0,00
16	Emprunts et dettes assimilées	897 000,00	1 006 000,00	1 006 000,00
1641	Emprunts en euros	897 000,00	1 006 000,00	1 006 000,00
18	Compte de liaison : affectat° (BA, régie)	0,00	0,00	0,00
26	Participat° et créances rattachées	0,00	0,00	0,00
27	Autres immobilisations financières	0,00	0,00	0,00
020	Dépenses imprévues	0,00	0,00	0,00
Total des dépenses financières		897 000,00	1 006 000,00	1 006 000,00
Total des dépenses d'opérations pour compte de tiers		0,00	0,00	0,00
TOTAL DEPENSES REELLES		4 812 289,00	4 064 805,00	4 064 805,00
040	Opérat° ordre transfert entre sections (7)	0,00	40 000,00	40 000,00
	Reprises sur autofinancement antérieur (8)	0,00	0,00	0,00
	Charges transférées (9)	0,00	40 000,00	40 000,00
4818	Charges à étaler	0,00	40 000,00	40 000,00
041	Opérations patrimoniales (10)	38 000,00	0,00	0,00
2313	Constructions	38 000,00	0,00	0,00
TOTAL DEPENSES D'ORDRE		38 000,00	40 000,00	40 000,00
TOTAL DES DEPENSES D'INVESTISSEMENT DE L'EXERCICE (= Total des dépenses réelles et d'ordre)		4 850 289,00	4 104 805,00	4 104 805,00

+

RESTES A REALISER N-1 (11)	0,00
-----------------------------------	-------------

+

D 001 SOLDE D'EXECUTION NEGATIF REPORTE OU ANTICIPE (11)	0,00
---	-------------

=

TOTAL DES DEPENSES D'INVESTISSEMENT CUMULEES	4 104 805,00
---	---------------------

(1) Détailler les chapitres budgétaires par article conformément au plan de comptes appliqué par la commune ou l'établissement.

(2) Cf. Modalités de vote, I-B.

(3) Hors restes à réaliser.

(4) Le vote de l'organe délibérant porte uniquement sur les propositions nouvelles.

(5) Voir état III B 3 pour le détail des opérations d'équipement.

(6) Voir annexe IV A 9 pour le détail des opérations pour compte de tiers.

(7) Cf. définitions du chapitre des opérations d'ordre. *DI 040 = RF 042*.

(8) Les comptes 15, 29, 39, 49 et 59 peuvent figurer dans le détail du chapitre 040 si la commune ou l'établissement applique le régime des provisions budgétaires.

(9) Aucune provision budgétaire ne doit figurer à l'article 192 (cf. chapitre 024 « produit des cessions d'immobilisation »).

(10) Cf. définitions du chapitre des opérations d'ordre. *DI 041 = RI 041*.

(11) Inscrire en cas de reprise des résultats de l'exercice précédent (après vote du compte administratif ou si reprise anticipée des résultats).

III – VOTE DU BUDGET	III
SECTION D'INVESTISSEMENT – DETAIL DES RECETTES	B2

Chap / art (1)	Libellé (1)	Pour mémoire budget précédent (2)	Propositions nouvelles (3)	Vote (4)
010	Stocks	0,00	0,00	0,00
13	Subventions d'investissement (hors 138)	0,00	7 500,00	7 500,00
1311	Subv. transf. Etat et établ. Nationaux	0,00	7 500,00	7 500,00
16	Emprunts et dettes assimilées (hors 165)	3 029 942,00	1 528 277,00	1 528 277,00
1641	Emprunts en euros	3 029 942,00	1 528 277,00	1 528 277,00
20	Immobilisations incorporelles (sauf 204)	0,00	0,00	0,00
204	Subventions d'équipement versées	0,00	0,00	0,00
21	Immobilisations corporelles	0,00	0,00	0,00
22	Immobilisations reçues en affectation	0,00	0,00	0,00
23	Immobilisations en cours	0,00	0,00	0,00
Total des recettes d'équipement		3 029 942,00	1 535 777,00	1 535 777,00
10	Dotations, fonds divers et réserves	410 000,00	557 736,00	557 736,00
10222	FCTVA	410 000,00	557 736,00	557 736,00
138	Autres subvent* invest. non transf.	0,00	0,00	0,00
165	Dépôts et cautionnements reçus	0,00	0,00	0,00
18	Compte de liaison : affectat* (BA,régie)	0,00	0,00	0,00
26	Participat* et créances rattachées	0,00	0,00	0,00
27	Autres immobilisations financières	10 000,00	10 000,00	10 000,00
274	Prêts	10 000,00	10 000,00	10 000,00
024	Produits des cessions d'immobilisations	20 000,00	20 000,00	20 000,00
Total des recettes financières		440 000,00	587 736,00	587 736,00
Total des recettes d'opérations pour compte de tiers		0,00	0,00	0,00
TOTAL RECETTES REELLES		3 469 942,00	2 123 513,00	2 123 513,00
021	Virement de la sect* de fonctionnement	689 947,00	1 301 292,00	1 301 292,00
040	Opérat* ordre transfert entre sections (6) (7) (8)	672 400,00	680 000,00	680 000,00
28031	Frais d'études	7 000,00	7 000,00	7 000,00
2804132	Subv. Dpt : Bâtiments, installations	3 000,00	3 000,00	3 000,00
280421	Privé : Bien mobilier, matériel	4 000,00	4 000,00	4 000,00
280422	Privé : Bâtiments, installations	13 000,00	13 000,00	13 000,00
2804412	Sub nat org pub - Bâtiments, installat*	72 000,00	72 000,00	72 000,00
28051	Concessions et droits similaires	50 000,00	50 000,00	50 000,00
28145	Construct* sol autrui - Installat* géné.	400,00	3 000,00	3 000,00
28152	Installations de voirie	30 000,00	30 000,00	30 000,00
28158	Autres installat*, matériel et outillage	18 000,00	21 000,00	21 000,00
28182	Matériel de transport	70 000,00	70 000,00	70 000,00
28183	Matériel de bureau et informatique	212 000,00	215 000,00	215 000,00
28184	Mobilier	42 000,00	42 000,00	42 000,00
28188	Autres immo. corporelles	140 000,00	140 000,00	140 000,00
4818	Charges à étaler	11 000,00	10 000,00	10 000,00
TOTAL DES PRELEVEMENTS PROVENANT DE LA SECTION DE FONCTIONNEMENT		1 342 347,00	1 981 292,00	1 981 292,00
041	Opérations patrimoniales (9)	38 000,00	0,00	0,00
2031	Frais d'études	20 000,00	0,00	0,00
2033	Frais d'insertion	8 000,00	0,00	0,00
238	Avances versées commandes immo. incorp.	10 000,00	0,00	0,00
TOTAL RECETTES D'ORDRE		1 380 347,00	1 981 292,00	1 981 292,00
TOTAL DES RECETTES D'INVESTISSEMENT DE L'EXERCICE (= Total des recettes réelles et d'ordre)		4 850 289,00	4 104 805,00	4 104 805,00

+

RESTES A REALISER N-1 (10)	0,00
-----------------------------------	-------------

+

R 001 SOLDE D'EXECUTION POSITIF REPORTE OU ANTICIPE (10)	0,00
---	-------------

=

TOTAL DES RECETTES D'INVESTISSEMENT CUMULEES	4 104 805,00
---	---------------------

(1) Détailler les chapitres budgétaires par article conformément au plan de comptes appliqué par la commune ou l'établissement.

(2) Cf. Modalités de vote, I-B.

(3) Hors restes à réaliser.

VILLE DE LA CHAPELLE-SUR-ERDRE - BUDGET VILLE - CHAP. S/ERDRE - BP - 2022

- (4) Le vote de l'organe délibérant porte uniquement sur les propositions nouvelles.
- (5) Voir annexe IV-A9 pour le détail des opérations pour compte de tiers.
- (6) Cf. définitions du chapitre des opérations d'ordre, R1 040 = DF 042.
- (7) Aucune prévision budgétaire ne doit figurer à l'article 192 (cf. chapitre 024 « produit des cessions d'immobilisations »).
- (8) Les comptes 15, 25, 39, 49 et 59 peuvent figurer dans le détail du chapitre 040 si la commune ou l'établissement applique le régime des provisions budgétaires.
- (9) Cf. définitions du chapitre des opérations d'ordre, D1 041 = RI 041.
- (10) Inscrire en cas de reprise des résultats de l'exercice précédent (après vote du compte administratif ou si reprise anticipée des résultats)

III – VOTE DU BUDGET	III
DETAIL DES CHAPITRES D'OPERATION D'EQUIPEMENT	B3

Cet état ne contient pas d'information.

IV – ANNEXES
PRESENTATION CROISEE PAR FONCTION – VUE D'ENSEMBLE (1)

IV
A1

Libellé	01 Opérations non ventilables	0 Services généraux administrat° publiques	1 Sécurité et santé publiques	2 Enseignement - Formation	3 Culture	4 Sport et jeunesse	5 Interventions sociales et santé	6 Famille	7 Logement	8 Aménagt et services urbains, environnement	9 Action économique	TOTAL
INVESTISSEMENT												
DEPENSES												
Depenses réelles	1 006 000	795 634	0	699 992	72 000	978 081	4 000	83 098	0	418 000	8 000	4 064 805
- Equipements municipaux (2)		795 634	0	699 992	72 000	978 081	4 000	83 098	0	418 000	8 000	3 058 905
- Equip. non municipaux (1204) (3)		0	0	0	0	0	0	0	0	0	0	0
- Opérations financières	1 006 000											1 006 000
Depenses d'ordre	40 000											40 000
Total dépenses de l'exercice	1 046 000	795 634	0	699 992	72 000	978 081	4 000	83 098	0	418 000	8 000	4 104 805
RAR N-1 et reports	0	0	0	0	0	0	0	0	0	0	0	0
Total cumulé dépenses d'investissement	1 046 000	795 634	0	699 992	72 000	978 081	4 000	83 098	0	418 000	8 000	4 104 805
RECETTES												
Total recettes de l'exercice	4 087 306	7 500	0	0	0	0	0	10 000	0	0	0	4 104 806
RAR N-1 et reports	0	0	0	0	0	0	0	0	0	0	0	0
Total cumulé recettes d'investissement	4 087 306	7 500	0	0	0	0	0	10 000	0	0	0	4 104 806

FONCTIONNEMENT												
DEPENSES												
Total dépenses de l'exercice	3 108 942	16 086 303	3 619	1 327 911	288 664	507 610	164 603	407 912	4 950	668 144	40 564	22 609 222
RAR N-1 et reports	0	0	0	0	0	0	0	0	0	0	0	0
Total cumulé dépenses de fonctionnement	3 108 942	16 086 303	3 619	1 327 911	288 664	507 610	164 603	407 912	4 950	668 144	40 564	22 609 222
RECETTES												
Total recettes de l'exercice	18 875 209	122 662	300	1 428 270	382 092	369 282	1 900	1 062 247	0	216 960	49 500	22 609 222
RAR N-1 et reports	0	0	0	0	0	0	0	0	0	0	0	0
Total cumulé recettes de fonctionnement	18 875 209	122 662	300	1 428 270	382 092	369 282	1 900	1 062 247	0	216 960	49 500	22 609 222

(1) La production de cet état est obligatoire pour les communes de 3 500 habitants et plus, les groupements comprenant au moins une telle commune, leurs établissements et services administratifs hormis les caisses des écoles et les services à activité unique érigés en établissement public ou budget annexe (L. 2312-3, R. 2311-1 et R. 2311-10). Dans les communes de 3 500 habitants et plus, le croisement par fonction est fait à un chiffre (correspondant à la fonction). Dans les communes de 10 000 habitants et plus, le croisement par fonction est fait au niveau le plus détaillé de la nomenclature fonctionnelle (sous-fonction ou rubrique). Les groupements et leurs établissements publics suivent les règles de production et de présentation applicables à la commune membre comptant le plus grand nombre d'habitants (articles L. 5211-36 a1 et R. 5211-14 + L. 5711-1 et R. 5711-2 du CGCT).

(2) Ou biens de la structure intercommunale.

(3) Ou biens ne relevant pas de la structure intercommunale.

IV – ANNEXES
PRESENTATION CROISEE PAR FONCTION – VUE D'ENSEMBLE

	IV
	A1

Art. (1)	Libellé	01	0	1	2	3	4	6	7	8	9	TOTAL	
		Opérations non ventilables	Services généraux administratifs publics	Sécurité et salubrité publiques	Enseignement - Formation	Culture	Sport et jeunesse	Interventions sociales et santé	Famille	Logement	Aménagt et services urbains, environnement	Action économique	TOTAL

INVESTISSEMENT

DEPENSES													
Total dépenses investissement		1 046 000	796 634	0	699 992	72 000	978 081	4 000	83 098	0	418 000	8 000	4 104 806
Dépenses réelles		1 006 000	796 634	0	699 992	72 000	978 081	4 000	83 098	0	418 000	8 000	4 084 805
010	Stocks	0	0	0	0	0	0	0	0	0	0	0	0
020	Dépenses imprévues	0	0	0	0	0	0	0	0	0	0	0	0
10	Dotations, fonds divers et réserves	0	0	0	0	0	0	0	0	0	0	0	0
13	Subventions d'investissement	0	0	0	0	0	0	0	0	0	0	0	0
16	Subventions et dettes assimilées	1 006 000	0	0	0	0	0	0	0	0	0	0	1 006 000
18	Compte de liaison : affectat* (BA,régie)	0	0	0	0	0	0	0	0	0	0	0	0
20	Immobilisations incorporelles	0	38 684	0	250 000	0	0	0	0	0	20 000	0	308 684
204	Subventions d'équipement versées	0	0	0	0	0	0	0	0	0	0	0	0
21	Immobilisations corporelles	0	543 450	0	68 992	12 000	16 881	4 000	2 098	0	372 000	0	1 019 121
22	Immobilisations reçues en affectation	0	0	0	0	0	0	0	0	0	0	0	0
23	Immobilisations en cours	0	213 500	0	381 000	60 000	961 500	0	81 000	0	26 000	8 000	1 731 000
26	Participat* et créances rattachées	0	0	0	0	0	0	0	0	0	0	0	0
27	Autres immobilisations financières	0	0	0	0	0	0	0	0	0	0	0	0
	Opérations d'équipement	0	0	0	0	0	0	0	0	0	0	0	0
	Opérations pour compte de tiers	0	0	0	0	0	0	0	0	0	0	0	0
	Dépenses d'ordre	40 000	0	0	0	0	0	0	0	0	0	0	40 000
040	Opérat* ordre transfert entre sections	40 000	0	0	0	0	0	0	0	0	0	0	40 000
041	Opérations patrimoniales	0	0	0	0	0	0	0	0	0	0	0	0

RECETTES

Total recettes investissement		4 087 305	7 500	0	0	0	0	0	10 000	0	0	0	4 104 806
Recettes réelles		2 106 013	7 500	0	0	0	0	0	10 000	0	0	0	2 123 513
010	Stocks	0	0	0	0	0	0	0	0	0	0	0	0
024	Produits des cessions d'immobilisations	20 000	0	0	0	0	0	0	0	0	0	0	20 000
10	Dotations, fonds divers et réserves	557 736	0	0	0	0	0	0	0	0	0	0	557 736
13	Subventions d'investissement	0	7 500	0	0	0	0	0	0	0	0	0	7 500

VILLE DE LA CHAPELLE-SUR-ERDRE - BUDGET VILLE - CHAP. S/ERDRE - BP - 2022

Art. (1)	Libellé	01 Opérations non ventilables	0 Services généralistes administratifs publiques	1 Sécurité et salubrité publiques	2 Enseignement - Formation	3 Culture	4 Sport et jeunesse	5 Interventions sociales et santé	6 Famille	7 Logement	8 Aménage et services urbains, environnement	9 Action économique	TOTAL
16	Emprunts et dettes assimilées	1 528 277	0	0	0	0	0	0	0	0	0	0	1 528 277
18	Compte de liaison : affectat* (BA, régie)	0	0	0	0	0	0	0	0	0	0	0	0
20	Immobilisations incorporelles	0	0	0	0	0	0	0	0	0	0	0	0
204	Subventions d'équipement versées	0	0	0	0	0	0	0	0	0	0	0	0
21	Immobilisations corporelles	0	0	0	0	0	0	0	0	0	0	0	0
22	Immobilisations reçues en affectation	0	0	0	0	0	0	0	0	0	0	0	0
23	Immobilisations en cours	0	0	0	0	0	0	0	0	0	0	0	0
26	Participat* et créances rattachées	0	0	0	0	0	0	0	0	0	0	0	0
27	Autres immobilisations financières	0	0	0	0	0	0	0	10 000	0	0	0	10 000
	Opérations pour compte de tiers	0	0	0	0	0	0	0	0	0	0	0	0
	Recettes d'ordre	1 981 292	0	0	0	0	0	0	0	0	0	0	1 981 292
021	Virement de la sect* de fonctionnement	1 301 292	0	0	0	0	0	0	0	0	0	0	1 301 292
040	Opérat* ordre transfert entre sections	680 000	0	0	0	0	0	0	0	0	0	0	680 000
041	Opérations patrimoniales	0	0	0	0	0	0	0	0	0	0	0	0

FONCTIONNEMENT

DEPENSES													
		3 108 942	16 086 303	3 619	1 327 911	288 664	507 610	164 603	407 912	4 950	568 144	40 664	22 808 222
Total dépenses de fonctionnement		3 108 942	16 086 303	3 619	1 327 911	288 664	507 610	164 603	407 912	4 950	568 144	40 664	22 808 222
Dépenses réelles		1 127 650	16 086 303	3 619	1 327 911	288 664	507 610	164 603	407 912	4 950	568 144	40 664	20 527 930
011	Charges à caractère général	1 500	1 780 904	3 619	891 880	140 274	326 977	63 398	213 415	4 950	563 744	40 664	4 030 925
012	Charges de personnel, frais assimilés	0	13 944 790	0	0	0	0	0	0	0	0	0	13 944 790
014	Atténuations de produits	320 500	0	0	0	0	0	0	0	0	0	0	320 500
022	Dépenses imprévues	0	0	0	0	0	0	0	0	0	0	0	0
65	Autres charges de gestion courante	615 150	360 609	0	436 131	148 390	180 633	101 205	193 967	0	4 400	0	2 040 515
656	Frais fonctionnement des groupes d'élus	0	0	0	0	0	0	0	0	0	0	0	0
66	Charges financières	187 000	0	0	0	0	0	0	0	0	0	0	187 000
67	Charges exceptionnelles	3 500	0	0	200	0	0	0	500	0	0	0	4 200
68	Dot. aux amortissements et provisions	0	0	0	0	0	0	0	0	0	0	0	0
	Dépenses d'ordre	1 981 292	0	0	0	0	0	0	0	0	0	0	1 981 292
023	Virement à la section d'investissement	1 301 292	0	0	0	0	0	0	0	0	0	0	1 301 292
042	Opérat* ordre transfert entre sections	680 000	0	0	0	0	0	0	0	0	0	0	680 000
043	Opérat* ordre intérieur de la section	0	0	0	0	0	0	0	0	0	0	0	0

VILLE DE LA CHAPELLE-SUR-ERDRE - BUDGET VILLE - CHAP. S/ERDRE - BP - 2022

Art. (1)	Libellé	01 Opérations non ventilables	0 Services généraux administratifs publics	1 Sécurité et salubrité publiques	2 Enseignement - Formation	3 Culture	4 Sport et jeunesse	5 Interventions sociales et santé	6 Famille	7 Logement	8 Aménagement services urbains, environnement	9 Action économique	TOTAL
RECETTES													
	Total recettes de fonctionnement	18 575 209	122 662	300	1 429 270	362 092	369 262	1 800	1 062 247	0	216 860	49 500	22 509 222
	Recettes réelles	18 535 209	122 662	300	1 429 270	362 092	369 262	1 800	1 062 247	0	216 860	49 500	22 489 222
013	Atténuations de charges	0	70 000	0	0	0	0	0	0	0	180 000	0	250 000
70	Produits des services, du domaine, vente	0	24 400	0	1 150 630	382 082	283 482	0	433 961	0	0	0	2 254 165
73	Impôts et taxes	16 489 265	0	0	0	0	0	0	0	0	0	26 500	16 525 755
74	Dotations et participations	2 335 954	21 262	0	278 740	0	101 500	0	628 566	0	29 050	23 000	3 417 092
75	Autres produits de gestion courante	0	7 000	300	0	0	4 300	1 800	0	0	9 810	0	22 210
76	Produits financiers	0	0	0	0	0	0	0	0	0	0	0	0
77	Produits exceptionnels	0	0	0	0	0	0	0	0	0	0	0	0
78	Reprise sur amortissements et provisions	0	0	0	0	0	0	0	0	0	0	0	0
	Recettes d'ordre	40 000	0	0	0	0	0	0	0	0	0	0	40 000
042	Opérat° ordre transfert entre sections	40 000	0	0	0	0	0	0	0	0	0	0	40 000
043	Opérat° ordre intérieur de la section	0	0	0	0	0	0	0	0	0	0	0	0

(1) Pour le croisement par nature, le détail est fait selon le niveau de vote choisi par l'assemblée délibérante (chapitre, article ou article spécialisé).

IV – ANNEXES

ELEMENTS DU BILAN

PRESENTATION CROISEE PAR FONCTION – DETAIL FONCTIONNEMENT

IV

A1.1

FONCTION 0 – Services généraux des administrations publiques locales

(1)	Libellé	01 Opérations non ventilables	02 Administration générale	03 Justice	04 Coopératif décentralisée, act. extérieures.	05 Plan de relance (crise sanitaire)	Total
	DEPENSES (2)						
	Dépenses de l'exercice	3 108 942,00	18 074 003,00	0,00	12 300,00	0,00	19 195 245,00
011	Charges à caractère général	3 108 942,00	18 074 003,00	0,00	12 300,00	0,00	19 195 245,00
012	Charges de personnel, frais assimilés	1 500,00	1 779 404,00	0,00	1 500,00	0,00	1 782 404,00
014	Atténuations de produits	0,00	13 944 790,00	0,00	0,00	0,00	13 944 790,00
022	Dépenses imprévues	320 500,00	0,00	0,00	0,00	0,00	320 500,00
023	Virement à la section d'investissement	0,00	0,00	0,00	0,00	0,00	0,00
042	Opérat° ordre transfert entre sections	1 301 232,00	0,00	0,00	0,00	0,00	1 301 232,00
043	Opérat° ordre intérieur de la section	680 000,00	0,00	0,00	0,00	0,00	680 000,00
66	Autres charges de gestion courante	0,00	0,00	0,00	0,00	0,00	0,00
656	Frais fonctionnement des groupes d'élus	615 160,00	349 809,00	0,00	10 800,00	0,00	975 769,00
66	Charges financières	0,00	0,00	0,00	0,00	0,00	0,00
67	Charges exceptionnelles	187 000,00	0,00	0,00	0,00	0,00	187 000,00
68	Dot. aux amortissements et provisions	3 500,00	0,00	0,00	0,00	0,00	3 500,00
	Restes à réaliser – reports	0,00	0,00	0,00	0,00	0,00	0,00
	RECETTES (2)						
	Recettes de l'exercice	18 876 209,00	122 662,00	0,00	0,00	0,00	18 997 871,00
013	Atténuations de charges	18 876 209,00	122 662,00	0,00	0,00	0,00	18 997 871,00
042	Opérat° ordre transfert entre sections	0,00	70 000,00	0,00	0,00	0,00	70 000,00
043	Opérat° ordre intérieur de la section	40 000,00	0,00	0,00	0,00	0,00	40 000,00
70	Produits des services, du domaine, vente	0,00	0,00	0,00	0,00	0,00	0,00
73	Impôts et taxes	0,00	24 400,00	0,00	0,00	0,00	24 400,00
74	Dotations et participations	16 499 265,00	0,00	0,00	0,00	0,00	16 499 265,00
75	Autres produits de gestion courante	2 335 954,00	21 262,00	0,00	0,00	0,00	2 357 216,00
76	Produits financiers	0,00	7 000,00	0,00	0,00	0,00	7 000,00
77	Produits exceptionnels	0,00	0,00	0,00	0,00	0,00	0,00
78	Reprise sur amortissements et provisions	0,00	0,00	0,00	0,00	0,00	0,00
	Restes à réaliser – reports	0,00	0,00	0,00	0,00	0,00	0,00
	SOLDE (2)	15 766 267,00	-15 951 341,00	0,00	-12 300,00	0,00	-197 374,00

VILLE DE LA CHAPELLE-SUR-ERDRE - BUDGET VILLE - CHAP. S/ERDRE - BP - 2022

(1)	Libellé	Sous-fonction 02						Sous-fonction 04		
		020 Administrat° générale collectivité	021 Assemblée locale	022 Administration générale de l'état	023 Information, communication, publicité	024 Fêtes et cérémonies	025 Aides aux assoc. (non classées ailleurs)	026 Cimetière et pompes funèbres	041 Subvention globale	048 Autres act° de coopérat° décentralisée
	DEPENSES (2)									
	Dépenses de l'exercice	15 708 797,00	239 079,00	0,00	-103 817,00	8 500,00	12 810,00	1 000,00	10 800,00	1 500,00
011	Charges à caractère général	15 708 797,00	239 079,00	0,00	-103 817,00	8 500,00	12 810,00	1 000,00	10 800,00	1 500,00
012	Charges de personnel, frais assimilés	1 648 987,00	5 500,00	0,00	-103 817,00	8 500,00	11 500,00	1 000,00	0,00	1 500,00
014	Atténuations de produits	0,00	0,00	0,00	0,00	0,00	0,00	0,00	0,00	0,00
022	Dépenses imprévues	0,00	0,00	0,00	0,00	0,00	0,00	0,00	0,00	0,00
023	Virement à la section d'investissement	0,00	0,00	0,00	0,00	0,00	0,00	0,00	0,00	0,00
042	Opérat° ordre transfert entre sections	0,00	0,00	0,00	0,00	0,00	0,00	0,00	0,00	0,00
043	Opérat° ordre intérieur de la section	0,00	0,00	0,00	0,00	0,00	0,00	0,00	0,00	0,00
65	Autres charges de gestion courante	119 020,00	233 479,00	0,00	0,00	0,00	1 310,00	0,00	10 800,00	0,00
666	Frais fonctionnement des groupes élus	0,00	0,00	0,00	0,00	0,00	0,00	0,00	0,00	0,00
66	Charges financières	0,00	0,00	0,00	0,00	0,00	0,00	0,00	0,00	0,00
67	Charges exceptionnelles	0,00	0,00	0,00	0,00	0,00	0,00	0,00	0,00	0,00
68	Dot. aux amortissements et provisions	0,00	0,00	0,00	0,00	0,00	0,00	0,00	0,00	0,00
	Restes à réaliser - reports	0,00	0,00	0,00	0,00	0,00	0,00	0,00	0,00	0,00
	RECETTES (2)									
	Recettes de l'exercice	89 400,00	0,00	21 282,00	0,00	0,00	0,00	12 000,00	0,00	0,00
013	Atténuations de charges	89 400,00	0,00	21 282,00	0,00	0,00	0,00	12 000,00	0,00	0,00
042	Opérat° ordre transfert entre sections	0,00	0,00	0,00	0,00	0,00	0,00	0,00	0,00	0,00
043	Opérat° ordre intérieur de la section	0,00	0,00	0,00	0,00	0,00	0,00	0,00	0,00	0,00
70	Produits des services, du domaine, vente	12 400,00	0,00	0,00	0,00	0,00	0,00	12 000,00	0,00	0,00
73	Impôts et taxes	0,00	0,00	0,00	0,00	0,00	0,00	0,00	0,00	0,00
74	Dotations et participations	0,00	0,00	21 282,00	0,00	0,00	0,00	0,00	0,00	0,00
76	Autres produits de gestion courante	7 000,00	0,00	0,00	0,00	0,00	0,00	0,00	0,00	0,00
76	Produits financiers	0,00	0,00	0,00	0,00	0,00	0,00	0,00	0,00	0,00
77	Produits exceptionnels	0,00	0,00	0,00	0,00	0,00	0,00	0,00	0,00	0,00
78	Reprise sur amortissements et provisions	0,00	0,00	0,00	0,00	0,00	0,00	0,00	0,00	0,00
	Restes à réaliser - reports	-15 519 397,00	-239 079,00	0,00	-103 817,00	-8 500,00	-12 810,00	11 000,00	-10 800,00	-1 500,00
	SOLDE (2)									

VILLE DE LA CHAPELLE-SUR-ERDRE - BUDGET VILLE - CHAP. S/ERDRE - BP - 2022

- (1) Pour le croisement par nature, le détail est fait selon le niveau de vote choisi par l'assemblée délibérante (chapitre, article ou article spécialisé).
- (2) Le solde correspond à la différence entre les recettes et les dépenses. Les dépenses et les recettes correspondent à la somme des dépenses et des recettes de l'exercice ainsi que des restes à réaliser et des reports (lignes budgétaires 001 et 002). Les lignes reports 001 et 002 apparaissent à la colonne 01-Non ventilables.

IV – ANNEXES	IV
ELEMENTS DU BILAN	
PRESENTATION CROISEE PAR FONCTION – DETAIL FONCTIONNEMENT	A1.1

FONCTION 1 – Sécurité et salubrité publiques

(1)	Libellé	11 Sécurité intérieure	12 Hygiène et salubrité publique	13 Plan de relance (crise sanitaire)	Total
	DEPENSES (2)	3 819,00	0,00	0,00	3 819,00
	Dépenses de l'exercice	3 819,00	0,00	0,00	3 819,00
011	Charges à caractère général	3 819,00	0,00	0,00	3 819,00
012	Charges de personnel, frais assimilés	0,00	0,00	0,00	0,00
014	Atténuations de produits	0,00	0,00	0,00	0,00
022	Dépenses imprévues	0,00	0,00	0,00	0,00
023	Virement à la section d'investissement	0,00	0,00	0,00	0,00
042	Opérai* ordre transfert entre sections	0,00	0,00	0,00	0,00
043	Opérai* ordre intérieur de la section	0,00	0,00	0,00	0,00
65	Autres charges de gestion courante	0,00	0,00	0,00	0,00
666	Frais fonctionnement des groupes d'élus	0,00	0,00	0,00	0,00
66	Charges financières	0,00	0,00	0,00	0,00
67	Charges exceptionnelles	0,00	0,00	0,00	0,00
68	Dot. aux amortissements et provisions	0,00	0,00	0,00	0,00
	Restes à réaliser – reports	300,00	0,00	0,00	300,00
	RECETTES (2)	300,00	0,00	0,00	300,00
	Recettes de l'exercice	0,00	0,00	0,00	0,00
013	Atténuations de charges	0,00	0,00	0,00	0,00
042	Opérai* ordre transfert entre sections	0,00	0,00	0,00	0,00
043	Opérai* ordre intérieur de la section	0,00	0,00	0,00	0,00
70	Produits des services, du domaine, vente	0,00	0,00	0,00	0,00
73	Impôts et taxes	0,00	0,00	0,00	0,00
74	Dotations et participations	0,00	0,00	0,00	0,00
75	Autres produits de gestion courante	300,00	0,00	0,00	300,00
76	Produits financiers	0,00	0,00	0,00	0,00
77	Produits exceptionnels	0,00	0,00	0,00	0,00
78	Reprise sur amortissements et provisions	0,00	0,00	0,00	0,00
	Restes à réaliser – reports	-3 319,00	0,00	0,00	-3 319,00
	SOLDE (2)				

(1)	Libellé	110 Services communaux	111 Police nationale	112 Police municipale	113 Pompiers, incendies et secours	114 Autres services de protection civile
		0,00	0,00	3 819,00	0,00	0,00
	DEPENSES (2)					

VILLE DE LA CHAPELLE-SUR-ERDRE - BUDGET VILLE - CHAP. S/ERDRE - BP - 2022

(1)	Libellé	Sous-fonction 11				114 Autres services de protection civile
		110 Services communs	111 Police nationale	112 Police municipale	113 Pompiers, incendies et secours	
	Dépenses de l'exercice	0,00	0,00	3 619,00	0,00	0,00
011	Charges à caractère général	0,00	0,00	3 619,00	0,00	0,00
012	Charges de personnel, frais assimilés	0,00	0,00	0,00	0,00	0,00
014	Atténuations de produits	0,00	0,00	0,00	0,00	0,00
022	Dépenses imprévues	0,00	0,00	0,00	0,00	0,00
023	Virement à la section d'investissement	0,00	0,00	0,00	0,00	0,00
042	Opérat° ordre transfert entre sections	0,00	0,00	0,00	0,00	0,00
043	Opérat° ordre intérieur de la section	0,00	0,00	0,00	0,00	0,00
65	Autres charges de gestion courante	0,00	0,00	0,00	0,00	0,00
656	Frais fonctionnement des groupes d'élus	0,00	0,00	0,00	0,00	0,00
66	Charges financières	0,00	0,00	0,00	0,00	0,00
67	Charges exceptionnelles	0,00	0,00	0,00	0,00	0,00
68	Dot. aux amortissements et provisions	0,00	0,00	0,00	0,00	0,00
	Restes à réaliser - reports	0,00	0,00	300,00	0,00	0,00
	RECETTES (2)					
	Recettes de l'exercice	0,00	0,00	300,00	0,00	0,00
013	Atténuations de charges	0,00	0,00	0,00	0,00	0,00
042	Opérat° ordre transfert entre sections	0,00	0,00	0,00	0,00	0,00
043	Opérat° ordre intérieur de la section	0,00	0,00	0,00	0,00	0,00
70	Produits des services, du domaine, vente	0,00	0,00	0,00	0,00	0,00
73	Impôts et taxes	0,00	0,00	0,00	0,00	0,00
74	Dotations et participations	0,00	0,00	0,00	0,00	0,00
76	Autres produits de gestion courante	0,00	0,00	300,00	0,00	0,00
78	Produits financiers	0,00	0,00	0,00	0,00	0,00
77	Produits exceptionnels	0,00	0,00	0,00	0,00	0,00
78	Reprise sur amortissements et provisions	0,00	0,00	0,00	0,00	0,00
	Restes à réaliser - reports	0,00	0,00	-3 319,00	0,00	0,00
	SOLDE (2)					

(1) Pour le croisement par nature, le détail est fait selon le niveau de vote choisi par l'assemblée délibérante (chapitre, article ou article spécialisé).

(2) Le solde correspond à la différence entre les recettes et les dépenses. Les dépenses et les recettes correspondent à la somme des dépenses et des recettes de l'exercice ainsi que des restes à réaliser et des reports (lignes budgétaires 001 et 002). Les lignes reports 001 et 002 apparaissent à la colonne 01-Non ventilables.

IV – ANNEXES		IV
ELEMENTS DU BILAN		
PRESENTATION CROISEE PAR FONCTION – DETAIL FONCTIONNEMENT		A1.1

FONCTION 2 – Enseignement - Formation

(1)	Libellé	20 Services communs	21 Enseignement du premier degré	22 Enseignement du deuxième degré	23 Enseignement supérieur	24 Formation continue	25 Services annexes de l'enseignement	26 Plan de relance (crise sanitaire)	Total
	DEPENSES (2)								
	Dépenses de l'exercice	155 670,00	470 366,00	0,00	0,00	0,00	700 875,00	0,00	1 327 911,00
011	Charges à caractère général	155 670,00	470 366,00	0,00	0,00	0,00	700 875,00	0,00	1 327 911,00
012	Charges de personnel, frais assimilés	154 650,00	57 008,00	0,00	0,00	0,00	679 924,00	0,00	891 680,00
014	Atténuations de produits	0,00	0,00	0,00	0,00	0,00	0,00	0,00	0,00
022	Dépenses imprévues	0,00	0,00	0,00	0,00	0,00	0,00	0,00	0,00
023	Virement à la section d'investissement	0,00	0,00	0,00	0,00	0,00	0,00	0,00	0,00
042	Opérat° ordre transfert entre sections	0,00	0,00	0,00	0,00	0,00	0,00	0,00	0,00
043	Opérat° ordre intérieur de la section	0,00	0,00	0,00	0,00	0,00	0,00	0,00	0,00
65	Autres charges de gestion courante	2 020,00	413 380,00	0,00	0,00	0,00	20 751,00	0,00	438 151,00
656	Frais fonctionnement des groupes d'élus	0,00	0,00	0,00	0,00	0,00	0,00	0,00	0,00
66	Charges financières	0,00	0,00	0,00	0,00	0,00	0,00	0,00	0,00
67	Charges exceptionnelles	0,00	0,00	0,00	0,00	0,00	200,00	0,00	200,00
68	Dot. aux amortissements et provisions	0,00	0,00	0,00	0,00	0,00	0,00	0,00	0,00
	Restes à réaliser – reports	0,00	0,00	0,00	0,00	0,00	0,00	0,00	0,00
	RECETTES (2)								
	Recettes de l'exercice	100,00	19 140,00	0,00	0,00	0,00	1 410 030,00	0,00	1 429 270,00
013	Atténuations de charges	100,00	19 140,00	0,00	0,00	0,00	1 410 030,00	0,00	1 429 270,00
042	Opérat° ordre transfert entre sections	0,00	0,00	0,00	0,00	0,00	0,00	0,00	0,00
043	Opérat° ordre intérieur de la section	0,00	0,00	0,00	0,00	0,00	0,00	0,00	0,00
70	Produits des services, du domaine, vente	0,00	0,00	0,00	0,00	0,00	1 150 530,00	0,00	1 150 530,00
73	Impôts et taxes	0,00	0,00	0,00	0,00	0,00	0,00	0,00	0,00
74	Dotations et participations	100,00	19 140,00	0,00	0,00	0,00	269 500,00	0,00	278 740,00
76	Autres produits de gestion courante	0,00	0,00	0,00	0,00	0,00	0,00	0,00	0,00

VILLE DE LA CHAPELLE-SUR-ERDRE - BUDGET VILLE - CHAP. S/ERDRE - BP - 2022

(1)	Libellé	20 Services communs	21 Enseignement du premier degré	22 Enseignement du deuxième degré	23 Enseignement supérieur	24 Formation continue	25 Services annexes de l'enseignement	26 Plan de relance (crise sanitaire)	Total
76	Produits financiers	0,00	0,00	0,00	0,00	0,00	0,00	0,00	0,00
77	Produits exceptionnels	0,00	0,00	0,00	0,00	0,00	0,00	0,00	0,00
78	Reprise sur amortissements et provisions	0,00	0,00	0,00	0,00	0,00	0,00	0,00	0,00
	Restes à réaliser - reports	0,00	0,00	0,00	0,00	0,00	0,00	0,00	0,00
	SOLDE (2)	-166 570,00	-451 226,00	0,00	0,00	0,00	709 155,00	0,00	101 359,00

(1)	Libellé	Sous-fonction 21				Sous-fonction 25				255 Clases de découverte et autres activités
		211 Ecoles maternelles	212 Ecoles primaires	213 Classes regroupées	251 Hébergement et restauration scolaire	252 Transports scolaires	253 Sport scolaire	254 Médecine scolaire		
	DEPENSES (2)									
	Dépenses de l'exercice	284 394,00	195 094,00	878,00	570 276,00	0,00	90 345,00	0,00	90 284,00	
011	Charges à caractère général	284 394,00	195 094,00	878,00	570 276,00	0,00	90 345,00	0,00	90 284,00	
012	Charges de personnel, frais assimilés	19 364,00	38 764,00	878,00	551 985,00	0,00	0,00	0,00	47 594,00	
014	Atténuations de produits	0,00	0,00	0,00	0,00	0,00	0,00	0,00	0,00	
022	Dépenses imputées	0,00	0,00	0,00	0,00	0,00	0,00	0,00	0,00	
023	Virement à la section d'investissement	0,00	0,00	0,00	0,00	0,00	0,00	0,00	0,00	
042	Opérat° ordre transfert entre sections	0,00	0,00	0,00	0,00	0,00	0,00	0,00	0,00	
043	Opérat° ordre intérieur de la section	0,00	0,00	0,00	0,00	0,00	0,00	0,00	0,00	
66	Autres charges de gestion courante	285 030,00	148 330,00	0,00	18 091,00	0,00	0,00	0,00	2 860,00	
666	Frais fonctionnement des groupes d'élus	0,00	0,00	0,00	0,00	0,00	0,00	0,00	0,00	
67	Charges financières	0,00	0,00	0,00	0,00	0,00	0,00	0,00	0,00	
67	Charges exceptionnelles	0,00	0,00	0,00	0,00	0,00	0,00	0,00	0,00	
68	Dot. aux amortissements et provisions	0,00	0,00	0,00	0,00	0,00	0,00	0,00	0,00	
	Agèes à réaliser - reports	0,00	0,00	0,00	0,00	0,00	0,00	0,00	0,00	
	RECETTES (2)									
	Recettes de l'exercice	8 140,00	11 000,00	0,00	763 370,00	0,00	0,00	0,00	646 680,00	
013	Atténuations de charges	8 140,00	11 000,00	0,00	763 370,00	0,00	0,00	0,00	646 680,00	
042	Opérat° ordre transfert entre sections	0,00	0,00	0,00	0,00	0,00	0,00	0,00	0,00	
043	Opérat° ordre intérieur de la section	0,00	0,00	0,00	0,00	0,00	0,00	0,00	0,00	
70	Produits des services, du domaine, vente	0,00	0,00	0,00	0,00	0,00	0,00	0,00	0,00	
73	Impôts et taxes	0,00	0,00	0,00	0,00	0,00	0,00	0,00	0,00	
74	Dotations et participations	8 140,00	11 000,00	0,00	0,00	0,00	0,00	0,00	269 500,00	
76	Autres produits de gestion courante	0,00	0,00	0,00	0,00	0,00	0,00	0,00	0,00	
76	Produits financiers	0,00	0,00	0,00	0,00	0,00	0,00	0,00	0,00	
77	Produits exceptionnels	0,00	0,00	0,00	0,00	0,00	0,00	0,00	0,00	
78	Reprise sur amortissements et provisions	0,00	0,00	0,00	0,00	0,00	0,00	0,00	0,00	
	Restes à réaliser - reports	0,00	0,00	0,00	0,00	0,00	0,00	0,00	0,00	
	SOLDE (2)	-276 254,00	-174 094,00	-878,00	193 094,00	0,00	-90 345,00	0,00	596 408,00	

(1) Pour le croisement par nature, le détail est fait selon le niveau de vote choisi par l'assemblée délibérante (chapitre, article ou article spécialisé).

VILLE DE LA CHAPELLE-SUR-ERDRE - BUDGET VILLE - CHAP. S/ERDRE - BP - 2022

(2) Le solde correspond à la différence entre les recettes et les dépenses. Les dépenses et les recettes correspondent à la somme des dépenses et des recettes de l'exercice ainsi que des restes à réaliser et des reports (lignes budgétaires 001 et 002). Les lignes reports 001 et 002 apparaissent à la colonne 01-Non ventilables

IV – ANNEXES		IV
ELEMENTS DU BILAN		
PRESENTATION CROISEE PAR FONCTION – DETAIL FONCTIONNEMENT		
		A1.1

FONCTION 3 – Culture

(1)	Libellé	30 Services communs	31 Expression artistique	32 Conservation et diffusion des patrimoines	33 Action culturelle	34 Plan de relance (crise sanitaire)	Total
	DEPENSES (2)						
	Dépenses de l'exercice	0,00	66 474,00	72 990,00	0,00	0,00	289 864,00
011	Charges à caractère général	0,00	66 474,00	72 990,00	0,00	0,00	289 864,00
012	Charges de personnel, frais assimilés	0,00	13 200,00	60 600,00	0,00	0,00	140 274,00
014	Atténuations de produits	0,00	0,00	0,00	0,00	0,00	0,00
022	Dépenses imprévues	0,00	0,00	0,00	0,00	0,00	0,00
023	Virement à la section d'investissement	0,00	0,00	0,00	0,00	0,00	0,00
042	Opérat° ordre transfert entre sections	0,00	0,00	0,00	0,00	0,00	0,00
043	Opérat° ordre intérieur de la section	0,00	0,00	0,00	0,00	0,00	0,00
65	Autres charges de gestion courante	0,00	136 000,00	0,00	12 390,00	0,00	148 390,00
666	Frais fonctionnement des groupes d'élus	0,00	0,00	0,00	0,00	0,00	0,00
66	Charges financières	0,00	0,00	0,00	0,00	0,00	0,00
67	Charges exceptionnelles	0,00	0,00	0,00	0,00	0,00	0,00
68	Dot. aux amortissements et provisions	0,00	0,00	0,00	0,00	0,00	0,00
	Restes à réaliser – reports	0,00	0,00	0,00	0,00	0,00	0,00
	RECETTES (2)						
	Recettes de l'exercice	0,00	11 500,00	0,00	0,00	0,00	382 092,00
013	Atténuations de charges	0,00	11 500,00	0,00	0,00	0,00	382 092,00
042	Opérat° ordre transfert entre sections	0,00	0,00	0,00	0,00	0,00	0,00
043	Opérat° ordre intérieur de la section	0,00	0,00	0,00	0,00	0,00	0,00
70	Produits des services, du domaine, vente	0,00	370 592,00	11 500,00	0,00	0,00	382 092,00
73	Impôts et taxes	0,00	0,00	0,00	0,00	0,00	0,00
74	Dotations et participations	0,00	0,00	0,00	0,00	0,00	0,00
75	Autres produits de gestion courante	0,00	0,00	0,00	0,00	0,00	0,00
76	Produits financiers	0,00	0,00	0,00	0,00	0,00	0,00
77	Produits exceptionnels	0,00	0,00	0,00	0,00	0,00	0,00
78	Reprise sur amortissements et provisions	0,00	0,00	0,00	0,00	0,00	0,00
	Restes à réaliser – reports	0,00	0,00	0,00	0,00	0,00	0,00
	SOLDE (2)	0,00	221 392,00	-54 874,00	-72 990,00	0,00	93 428,00

VILLE DE LA CHAPELLE-SUR-ERDRE - BUDGET VILLE - CHAP. S/ERDRE - BP - 2022

(1)	Libellé	Sous-fonction 31					Sous-fonction 32			
		311 Expression musicale, lyrique et choré.	312 Arts plastiques, activités artistiques	313 Théâtres	314 Cinémas et autres salles de spectacles	321 Bibliothèques et médiathèques	322 Musées	323 Archives	324 Entretien du patrimoine culturel	
	DEPENSES (2)									
	Dépenses de l'exercice	149 200,00	0,00	0,00	0,00	66 474,00	0,00	0,00	0,00	
011	Charges à caractère général	149 200,00	0,00	0,00	0,00	66 474,00	0,00	0,00	0,00	
012	Charges de personnel, frais assimilés	0,00	0,00	0,00	0,00	0,00	0,00	0,00	0,00	
014	Atténuations de produits	0,00	0,00	0,00	0,00	0,00	0,00	0,00	0,00	
022	Dépenses imprévues	0,00	0,00	0,00	0,00	0,00	0,00	0,00	0,00	
023	Virement à la section d'investissement	0,00	0,00	0,00	0,00	0,00	0,00	0,00	0,00	
042	Opérat* ordre transfert entre sections	0,00	0,00	0,00	0,00	0,00	0,00	0,00	0,00	
043	Opérat* ordre intérieur de la section	0,00	0,00	0,00	0,00	0,00	0,00	0,00	0,00	
65	Autres charges de gestion courante	136 000,00	0,00	0,00	0,00	0,00	0,00	0,00	0,00	
656	Frais fonctionnement des groupes d'élus	0,00	0,00	0,00	0,00	0,00	0,00	0,00	0,00	
66	Charges financières	0,00	0,00	0,00	0,00	0,00	0,00	0,00	0,00	
67	Charges exceptionnelles	0,00	0,00	0,00	0,00	0,00	0,00	0,00	0,00	
68	Dot. aux amortissements et provisions	0,00	0,00	0,00	0,00	0,00	0,00	0,00	0,00	
	Restes à réaliser - reports	0,00	0,00	0,00	0,00	0,00	0,00	0,00	0,00	
	RECETTES (2)									
	Recettes de l'exercice	32 300,00	0,00	0,00	338 292,00	11 500,00	0,00	0,00	0,00	
013	Atténuations de charges	32 300,00	0,00	0,00	338 292,00	11 500,00	0,00	0,00	0,00	
042	Opérat* ordre transfert entre sections	0,00	0,00	0,00	0,00	0,00	0,00	0,00	0,00	
043	Opérat* ordre intérieur de la section	0,00	0,00	0,00	0,00	0,00	0,00	0,00	0,00	
70	Produits des services, du domaine, vente	32 300,00	0,00	0,00	338 292,00	11 500,00	0,00	0,00	0,00	
73	Impôts et taxes	0,00	0,00	0,00	0,00	0,00	0,00	0,00	0,00	
74	Dotations et participations	0,00	0,00	0,00	0,00	0,00	0,00	0,00	0,00	
75	Autres produits de gestion courante	0,00	0,00	0,00	0,00	0,00	0,00	0,00	0,00	
76	Produits financiers	0,00	0,00	0,00	0,00	0,00	0,00	0,00	0,00	
77	Produits exceptionnels	0,00	0,00	0,00	0,00	0,00	0,00	0,00	0,00	
78	Reprises sur amortissements et provisions	0,00	0,00	0,00	0,00	0,00	0,00	0,00	0,00	
	Restes à réaliser - reports	0,00	0,00	0,00	0,00	0,00	0,00	0,00	0,00	
	SOLDE (2)	-116 900,00	0,00	0,00	338 292,00	-64 974,00	0,00	0,00	0,00	

(1) Pour le croisement par nature, le détail est fait selon le niveau de vote choisi par l'assemblée délibérante (chapitre, article ou article spécialisé).

(2) Le solde correspond à la différence entre les recettes et les dépenses. Les dépenses et les recettes correspondent à la somme des dépenses et des recettes de l'exercice ainsi que des restes à réaliser et des reports (lignes budgétaires 001 et 002). Les lignes reports 001 et 002 appartiennent à la colonne 01-Non ventilables.

IV – ANNEXES	IV
ELEMENTS DU BILAN	
PRESENTATION CROISEE PAR FONCTION – DETAIL FONCTIONNEMENT	
	A1.1

FONCTION 4 – Sport et jeunesse

(1)	Libellé	40 Services communs	41 Sports	42 Jeunesse	43 Plan de relance (crise sanitaire)	Total
	DEPENSES (2)					
	Dépenses de l'exercice	130 983,00	176 902,00	199 725,00	0,00	607 610,00
		130 983,00	176 902,00	199 725,00	0,00	607 610,00
011	Charges à caractère général					
012	Charges de personnel, frais assimilés	7 160,00	143 902,00	175 925,00	0,00	326 977,00
014	Atténuations de produits	0,00	0,00	0,00	0,00	0,00
022	Dépenses imprévues	0,00	0,00	0,00	0,00	0,00
023	Virement à la section d'investissement	0,00	0,00	0,00	0,00	0,00
042	Opérat° ordre transfert entre sections	0,00	0,00	0,00	0,00	0,00
043	Opérat° ordre intérieur de la section	0,00	0,00	0,00	0,00	0,00
66	Autres charges de gestion courante	123 833,00	33 000,00	23 800,00	0,00	180 633,00
666	Frais fonctionnement des groupes d'élus	0,00	0,00	0,00	0,00	0,00
66	Charges financières	0,00	0,00	0,00	0,00	0,00
67	Charges exceptionnelles	0,00	0,00	0,00	0,00	0,00
68	Dot. aux amortissements et provisions	0,00	0,00	0,00	0,00	0,00
	Restes à réaliser – reports	0,00	0,00	0,00	0,00	0,00
	RECETTES (2)					
	Recettes de l'exercice	300,00	70 000,00	298 982,00	0,00	369 282,00
		300,00	70 000,00	298 982,00	0,00	369 282,00
013	Atténuations de charges	0,00	0,00	0,00	0,00	0,00
042	Opérat° ordre transfert entre sections	0,00	0,00	0,00	0,00	0,00
043	Opérat° ordre intérieur de la section	0,00	0,00	0,00	0,00	0,00
70	Produits des services, du domaine, vente	0,00	60 000,00	203 482,00	0,00	263 482,00
73	Impôts et taxes	0,00	0,00	0,00	0,00	0,00
74	Dotations et participations	0,00	10 000,00	81 500,00	0,00	101 500,00
76	Autres produits de gestion courante	300,00	0,00	4 000,00	0,00	4 300,00
76	Produits financiers	0,00	0,00	0,00	0,00	0,00
77	Produits exceptionnels	0,00	0,00	0,00	0,00	0,00
78	Reprise sur amortissements et provisions	0,00	0,00	0,00	0,00	0,00
	Restes à réaliser – reports	0,00	0,00	0,00	0,00	0,00
	SOLDE (2)	-130 683,00	-106 902,00	99 257,00	0,00	-138 328,00

VILLE DE LA CHAPELLE-SUR-ERDRE - BUDGET VILLE - CHAP. S/ERDRE - BP - 2022

(1)	Libellé	Sous-fonction 41					Sous-fonction 42				
		411 Salles de sport, gymnases	412 Stades	413 Piscines	414 Autres équipements sportifs ou de loisir	415 Manifestations sportives	421 Centres de loisirs	422 Autres activités pour les jeunes	423 Colonies de vacances		
	DEPENSES (2)										
	Dépenses de l'exercice	51 110,00	37 700,00	0,00	31 550,00	56 532,00	103 400,00	50 800,00			
	Charges à caractère général	51 110,00	37 700,00	0,00	31 550,00	56 532,00	103 400,00	50 800,00			
011	Charges de personnel, frais assimilés	51 110,00	37 700,00	0,00	8 550,00	46 532,00	79 800,00	50 800,00			
012	Charges de personnel, frais assimilés	0,00	0,00	0,00	0,00	0,00	0,00	0,00			
014	Atténuations de produits	0,00	0,00	0,00	0,00	0,00	0,00	0,00			
022	Dépenses imputées	0,00	0,00	0,00	0,00	0,00	0,00	0,00			
023	Virement à la section d'investissement	0,00	0,00	0,00	0,00	0,00	0,00	0,00			
042	Opéras* ordre transfert entre sections	0,00	0,00	0,00	0,00	0,00	0,00	0,00			
043	Opéras* ordre intérieur de la section	0,00	0,00	0,00	0,00	0,00	0,00	0,00			
65	Autres charges de gestion courante	0,00	0,00	0,00	23 000,00	10 000,00	23 800,00	0,00			
656	Frais fonctionnement des groupes d'ébus	0,00	0,00	0,00	0,00	0,00	0,00	0,00			
66	Charges financières	0,00	0,00	0,00	0,00	0,00	0,00	0,00			
67	Charges exceptionnelles	0,00	0,00	0,00	0,00	0,00	0,00	0,00			
68	Dot. aux amortissements et provisions	0,00	0,00	0,00	0,00	0,00	0,00	0,00			
	Restes à réaliser - reports	0,00	0,00	0,00	0,00	0,00	0,00	0,00			
	RECETTES (2)										
	Recettes de l'exercice	28 000,00	19 000,00	0,00	22 000,00	0,00	203 390,00	51 192,00			
	Restes à réaliser - reports	29 000,00	19 000,00	0,00	22 000,00	0,00	203 390,00	51 192,00			
013	Atténuations de charges	0,00	0,00	0,00	0,00	0,00	0,00	0,00			
042	Opéras* ordre transfert entre sections	0,00	0,00	0,00	0,00	0,00	0,00	0,00			
043	Opéras* ordre intérieur de la section	0,00	0,00	0,00	0,00	0,00	0,00	0,00			
70	Produits des services, du domaine, vente	28 000,00	19 000,00	0,00	12 000,00	0,00	139 590,00	12 400,00			
73	Impôts et taxes	0,00	0,00	0,00	0,00	0,00	0,00	0,00			
74	Dotations et participations	0,00	0,00	0,00	10 000,00	0,00	63 500,00	28 000,00			
75	Autres produits de gestion courante	0,00	0,00	0,00	0,00	0,00	0,00	4 000,00			
76	Produits financiers	0,00	0,00	0,00	0,00	0,00	0,00	0,00			
77	Produits exceptionnels	0,00	0,00	0,00	0,00	0,00	0,00	0,00			
78	Reprise sur amortissements et provisions	0,00	0,00	0,00	0,00	0,00	0,00	0,00			
	Restes à réaliser - reports	0,00	0,00	0,00	0,00	0,00	0,00	0,00			
	SOLDE (2)	-22 110,00	-18 700,00	0,00	-9 550,00	-56 532,00	157 565,00	392,00			

(1) Pour le croisement par nature, le détail est fait selon le niveau de vote choisi par l'assemblée délibérante (chapitre, article ou article spécialisé).

(2) Le solde correspond à la différence entre les recettes et les dépenses. Les dépenses et les recettes correspondent à la somme des dépenses et des recettes de l'exercice ainsi que des restes à réaliser et des reports (lignes budgétaires 001 et 002). Les lignes reports 001 et 002 apparaissent à la colonne 01-Non ventilables.

IV – ANNEXES		IV
ELEMENTS DU BILAN		
PRESENTATION CROISEE PAR FONCTION – DETAIL FONCTIONNEMENT		
A1.1		

FONCTION 5 – Interventions sociales et santé

(1)	Libellé	51 Santé	52 Interventions sociales	53 Plan de relance (crise sanitaire)	Total
	DEPENSES (2)				
	Dépenses de l'exercice	155 103,00	155 103,00	0,00	155 103,00
011	Charges à caractère général	9 600,00			9 600,00
012	Charges de personnel, frais assimilés	9 600,00			9 600,00
014	Atténuations de produits	9 600,00			9 600,00
022	Dépenses imprévues	0,00			0,00
023	Virement à la section d'investissement	0,00			0,00
042	Opérat. ordre transfert entre sections	0,00			0,00
043	Opérat. ordre intérieur de la section	0,00			0,00
66	Autres charges de gestion courante	0,00	101 206,00	0,00	101 206,00
666	Frais fonctionnement des groupes d'élus	0,00	0,00	0,00	0,00
66	Charges financières	0,00	0,00	0,00	0,00
67	Charges exceptionnelles	0,00	0,00	0,00	0,00
68	Dot. aux amortissements et provisions	0,00	0,00	0,00	0,00
	Restes à réaliser – reports	0,00	0,00	0,00	0,00
	RECETTES (2)				
	Recettes de l'exercice	1 800,00	1 800,00	0,00	1 800,00
013	Atténuations de charges	0,00			0,00
042	Opérat. ordre transfert entre sections	0,00			0,00
043	Opérat. ordre intérieur de la section	0,00			0,00
70	Produits des services, du domaine, vente	0,00			0,00
73	Impôts et taxes	0,00			0,00
74	Dotations et participations	0,00			0,00
76	Autres produits de gestion courante	0,00	1 800,00	0,00	1 800,00
76	Produits financiers	0,00	0,00	0,00	0,00
77	Produits exceptionnels	0,00	0,00	0,00	0,00
78	Reprise sur amortissements et provisions	0,00	0,00	0,00	0,00
	Restes à réaliser – reports	0,00	0,00	0,00	0,00
	SOLDE (2)				
		-9 600,00	-155 303,00	0,00	-162 603,00

VILLE DE LA CHAPELLE-SUR-ERDRE - BUDGET VILLE - CHAP. S/ERDRE - BP - 2022

(1)	Libellé	Sous-fonction 51			Sous-fonction 52			524 Autres services
		510 Services communs	511 Dispensaires, autres établissements sanitaires	512 Actions de prévention sanitaire	520 Services communs	521 Services à caractère social handicapés	522 Act° pour l'enfance et l'adolescence	
	DEPENSES (2)							
	Dépenses de l'exercice	9 500,00	0,00	0,00	96 005,00	3 600,00	0,00	44 000,00
	Charges à caractère général	9 500,00	0,00	0,00	96 005,00	3 600,00	0,00	44 000,00
011		9 500,00	0,00	0,00	1 500,00	1 600,00	0,00	44 000,00
012	Charges de personnel, frais assimilés	0,00	0,00	0,00	0,00	0,00	0,00	0,00
014	Atténuations de produits	0,00	0,00	0,00	0,00	0,00	0,00	0,00
022	Dépenses imprévues	0,00	0,00	0,00	0,00	0,00	0,00	0,00
023	Virement à la section d'investissement	0,00	0,00	0,00	0,00	0,00	0,00	0,00
042	Opérat° ordre transfert entre sections	0,00	0,00	0,00	0,00	0,00	0,00	0,00
043	Opérat° ordre intérieur de la section	0,00	0,00	0,00	0,00	0,00	0,00	0,00
66	Autres charges de gestion courante	0,00	0,00	0,00	0,00	0,00	0,00	0,00
666	Frais fonctionnement des groupes d'élus	0,00	0,00	0,00	94 505,00	2 000,00	0,00	0,00
66	Charges financières	0,00	0,00	0,00	0,00	0,00	0,00	0,00
67	Charges exceptionnelles	0,00	0,00	0,00	0,00	0,00	0,00	0,00
68	Dot. aux amortissements et provisions	0,00	0,00	0,00	0,00	0,00	0,00	0,00
	Restes à réaliser - reports	0,00	0,00	0,00	0,00	0,00	0,00	0,00
	RECETTES (2)							
	Recettes de l'exercice	0,00	0,00	0,00	0,00	0,00	0,00	0,00
013	Atténuations de charges	0,00	0,00	0,00	0,00	0,00	0,00	0,00
042	Opérat° ordre transfert entre sections	0,00	0,00	0,00	0,00	0,00	0,00	0,00
043	Opérat° ordre intérieur de la section	0,00	0,00	0,00	0,00	0,00	0,00	0,00
70	Produits des services, du domaine, vente	0,00	0,00	0,00	0,00	0,00	0,00	0,00
73	Impôts et taxes	0,00	0,00	0,00	0,00	0,00	0,00	0,00
74	Dotations et participations	0,00	0,00	0,00	0,00	0,00	0,00	0,00
76	Autres produits de gestion courante	0,00	0,00	0,00	0,00	0,00	0,00	0,00
76	Produits financiers	0,00	0,00	0,00	0,00	0,00	0,00	0,00
77	Produits exceptionnels	0,00	0,00	0,00	0,00	0,00	0,00	0,00
78	Reprise sur amortissements et provisions	0,00	0,00	0,00	0,00	0,00	0,00	0,00
	Restes à réaliser - reports	0,00	0,00	0,00	0,00	0,00	0,00	0,00
	SOLDE (2)	-9 500,00	0,00	0,00	-96 005,00	-3 600,00	0,00	-44 000,00
								-9 595,00

(1) Pour le croisement par nature, le détail est fait selon le niveau de vote choisi par l'assemblée délibérante (chapitre, article ou article spécialisé).

(2) Le solde correspond à la différence entre les recettes et les dépenses. Les dépenses et les recettes correspondent à la somme des dépenses et des recettes de l'exercice ainsi que des restes à réaliser et des reports (lignes budgétaires 001 et 002). Les lignes reports 001 et 002 apparaissent à la colonne 01-Non ventilables.

IV – ANNEXES	IV
ELEMENTS DU BILAN PRESENTATION CROISEE PAR FONCTION – DETAIL FONCTIONNEMENT	A1.1

FONCTION 6 – Famille

(1)	Libellé	60 Services communs	61 Services en faveur des personnes âgées	62 Actions en faveur de la maternité	63 Aides à la famille	64 Crèches et garderies	65 Plan de relance (crise sanitaire)	Total
	DEPENSES (2)							
	Dépenses de l'exercice	54 795,00	95 835,00	0,00	0,00	257 282,00	0,00	407 912,00
011	Charges à caractère général	54 795,00	95 835,00	0,00	0,00	257 282,00	0,00	407 912,00
012	Charges de personnel, frais assimilés	24 280,00	84 735,00	0,00	0,00	84 400,00	0,00	213 415,00
014	Atténuations de produits	0,00	0,00	0,00	0,00	0,00	0,00	0,00
022	Dépenses imprévues	0,00	0,00	0,00	0,00	0,00	0,00	0,00
023	Virement à la section d'investissement	0,00	0,00	0,00	0,00	0,00	0,00	0,00
042	Opérat* ordre transfert entre sections	0,00	0,00	0,00	0,00	0,00	0,00	0,00
043	Opérat* ordre intérieur de la section	0,00	0,00	0,00	0,00	0,00	0,00	0,00
66	Autres charges de gestion courante	30 515,00	600,00	0,00	0,00	162 682,00	0,00	193 297,00
666	Frais fonctionnement des groupes d'élus	0,00	0,00	0,00	0,00	0,00	0,00	0,00
66	Charges financières	0,00	0,00	0,00	0,00	0,00	0,00	0,00
67	Charges exceptionnelles	0,00	500,00	0,00	0,00	0,00	0,00	500,00
68	Dot. aux amortissements et provisions	0,00	0,00	0,00	0,00	0,00	0,00	0,00
	Restes à réaliser – reports	0,00	0,00	0,00	0,00	0,00	0,00	0,00
	RECETTES (2)							
	Recettes de l'exercice	0,00	127 090,00	0,00	0,00	935 157,00	0,00	1 062 247,00
013	Atténuations de charges	0,00	127 090,00	0,00	0,00	935 157,00	0,00	1 062 247,00
042	Opérat* ordre transfert entre sections	0,00	0,00	0,00	0,00	0,00	0,00	0,00
043	Opérat* ordre intérieur de la section	0,00	0,00	0,00	0,00	0,00	0,00	0,00
70	Produits des services, du domaine, vente	0,00	127 090,00	0,00	0,00	306 671,00	0,00	433 661,00
73	Impôts et taxes	0,00	0,00	0,00	0,00	0,00	0,00	0,00
74	Dotations et participations	0,00	0,00	0,00	0,00	628 586,00	0,00	628 586,00
75	Autres produits de gestion courante	0,00	0,00	0,00	0,00	0,00	0,00	0,00
76	Produits financiers	0,00	0,00	0,00	0,00	0,00	0,00	0,00
77	Produits exceptionnels	0,00	0,00	0,00	0,00	0,00	0,00	0,00
78	Reprise sur amortissements et provisions	0,00	0,00	0,00	0,00	0,00	0,00	0,00
	Restes à réaliser – reports	0,00	0,00	0,00	0,00	0,00	0,00	0,00
	SOLDE (2)	-54 795,00	31 255,00	0,00	0,00	677 875,00	0,00	654 335,00

(1) Pour le croisement par nature, le détail est fait selon le niveau de vote choisi par l'assemblée délibérante (chapitre, article ou article spécialisé).

VILLE DE LA CHAPELLE-SUR-ERDRE - BUDGET VILLE - CHAP. S/ERDRE - BP - 2022

(2) Le solde correspond à la différence entre les recettes et les dépenses. Les dépenses et les recettes correspondent à la somme des dépenses et des recettes de l'exercice ainsi que des restes à réaliser et des reports (lignes budgétaires 001 et 002). Les lignes reports 001 et 002 appartiennent à la colonne 01-Non ventilables.

IV – ANNEXES		IV
ELEMENTS DU BILAN		
PRESENTATION CROISEE PAR FONCTION – DETAIL FONCTIONNEMENT		
		A1.1

FONCTION 7 – Logement

(1)	Libellé	70 Services communs	71 Parc privé de la ville	72 Aide au secteur locatif	73 Aides à l'accession à la propriété	74 Plan de relance (crise sanitaire)	Total
	DEPENSES (2)	4 950,00	0,00	0,00	0,00	0,00	4 950,00
	Dépenses de l'exercice	4 950,00	0,00	0,00	0,00	0,00	4 950,00
011	Charges à caractère général	4 950,00	0,00	0,00	0,00	0,00	4 950,00
012	Charges de personnel, frais assimilés	0,00	0,00	0,00	0,00	0,00	0,00
014	Atténuations de produits	0,00	0,00	0,00	0,00	0,00	0,00
022	Dépenses imprévues	0,00	0,00	0,00	0,00	0,00	0,00
023	Virement à la section d'investissement	0,00	0,00	0,00	0,00	0,00	0,00
042	Opérat° ordre transfert entre sections	0,00	0,00	0,00	0,00	0,00	0,00
043	Opérat° ordre intérieur de la section	0,00	0,00	0,00	0,00	0,00	0,00
65	Autres charges de gestion courante	0,00	0,00	0,00	0,00	0,00	0,00
666	Frais fonctionnement des groupes d'élus	0,00	0,00	0,00	0,00	0,00	0,00
66	Charges financières	0,00	0,00	0,00	0,00	0,00	0,00
67	Charges exceptionnelles	0,00	0,00	0,00	0,00	0,00	0,00
68	Dot. aux amortissements et provisions	0,00	0,00	0,00	0,00	0,00	0,00
	Restes à réaliser – reports	0,00	0,00	0,00	0,00	0,00	0,00
	RECETTES (2)	0,00	0,00	0,00	0,00	0,00	0,00
	Recettes de l'exercice	0,00	0,00	0,00	0,00	0,00	0,00
013	Atténuations de charges	0,00	0,00	0,00	0,00	0,00	0,00
042	Opérat° ordre transfert entre sections	0,00	0,00	0,00	0,00	0,00	0,00
043	Opérat° ordre intérieur de la section	0,00	0,00	0,00	0,00	0,00	0,00
70	Produits des services, du domaine, vente	0,00	0,00	0,00	0,00	0,00	0,00
73	Impôts et taxes	0,00	0,00	0,00	0,00	0,00	0,00
74	Dotations et participations	0,00	0,00	0,00	0,00	0,00	0,00
75	Autres produits de gestion courante	0,00	0,00	0,00	0,00	0,00	0,00
76	Produits financiers	0,00	0,00	0,00	0,00	0,00	0,00
77	Produits exceptionnels	0,00	0,00	0,00	0,00	0,00	0,00
78	Reprise sur amortissements et provisions	0,00	0,00	0,00	0,00	0,00	0,00
	Restes à réaliser – reports	0,00	0,00	0,00	0,00	0,00	0,00
	SOLDE (2)	-4 950,00	0,00	0,00	0,00	0,00	-4 950,00

(1) Pour le croisement par nature, le détail est fait selon le niveau de vote choisi par l'assemblée délibérante (chapitre, article ou article spécialisé).

(2) Le solde correspond à la différence entre les recettes et les dépenses. Les dépenses et les recettes correspondent à la somme des dépenses et des recettes de l'exercice ainsi que des restes à réaliser et des reports (lignes budgétaires 001 et 002). Les lignes reports 001 et 002 apparaissent à la colonne 01-Non ventilables.

IV – ANNEXES	IV
ELEMENTS DU BILAN	
PRESENTATION CROISEE PAR FONCTION – DETAIL FONCTIONNEMENT	A1.1

FONCTION 8 – Aménagement et services urbains, environnement

(1)	Libellé	81 Services urbains	82 Aménagement urbain	83 Environnement	84 Plan de relance (crise sanitaire)	Total
	DEPENSES (2)					
	Dépenses de l'exercice	0,00	499 244,00	68 900,00	0,00	568 144,00
011	Charges à caractère général	0,00	499 244,00	68 900,00	0,00	568 144,00
012	Charges de personnel, frais assimilés	0,00	499 244,00	64 500,00	0,00	563 744,00
014	Atténuations de produits	0,00	0,00	0,00	0,00	0,00
022	Dépenses imprévues	0,00	0,00	0,00	0,00	0,00
023	Virement à la section d'investissement	0,00	0,00	0,00	0,00	0,00
042	Opérat° ordre transfert entre sections	0,00	0,00	0,00	0,00	0,00
043	Opérat° ordre intérieur de la section	0,00	0,00	0,00	0,00	0,00
65	Autres charges de gestion courante	0,00	0,00	0,00	0,00	0,00
66	Frais fonctionnement des groupes d'élus	0,00	0,00	4 400,00	0,00	4 400,00
66	Charges financières	0,00	0,00	0,00	0,00	0,00
67	Charges exceptionnelles	0,00	0,00	0,00	0,00	0,00
68	Dot. aux amortissements et provisions	0,00	0,00	0,00	0,00	0,00
	Restes à réaliser – reporté	0,00	0,00	0,00	0,00	0,00
	RECETTES (2)					
	Recettes de l'exercice	0,00	192 360,00	24 500,00	0,00	216 860,00
	Atténuations de charges	0,00	192 360,00	24 500,00	0,00	216 860,00
013	Opérat° ordre transfert entre sections	0,00	180 000,00	0,00	0,00	180 000,00
043	Opérat° ordre intérieur de la section	0,00	0,00	0,00	0,00	0,00
70	Produits des services, du domaine, vente	0,00	0,00	0,00	0,00	0,00
73	Impôts et taxes	0,00	0,00	0,00	0,00	0,00
74	Dotations et participations	0,00	0,00	0,00	0,00	0,00
76	Autres produits de gestion courante	0,00	3 500,00	24 500,00	0,00	28 000,00
76	Produits financiers	0,00	8 810,00	0,00	0,00	8 810,00
77	Produits exceptionnels	0,00	0,00	0,00	0,00	0,00
78	Reportés sur amortissements et provisions	0,00	0,00	0,00	0,00	0,00
	Restes à réaliser – reporté	0,00	-308 864,00	-44 400,00	0,00	-351 264,00
	SOLDE (2)					

(1)	Libellé	810 Services communs	811 Eau et assainissement	812 Collecte et traitement ordures ménagères	813 Propreté urbaine	814 Eclairage public	815 Transports urbains	816 Autres réseaux et services divers
	DEPENSES (2)							
	Services communs	0,00	0,00	0,00	0,00	0,00	0,00	0,00
	Sous-fonction 81							
	Services communs	0,00	0,00	0,00	0,00	0,00	0,00	0,00

VILLE DE LA CHAPELLE-SUR-ERDRE - BUDGET VILLE - CHAP. S/ERDRE - BP - 2022

(1)	Libellé	Sous-fonction 81						
		810	811	812	813	814	815	816
		Services communs	Eau et assainissement	Collecte et traitement ordures ménagères	Propreté urbaine	Eclairage public	Transports urbains	Autres réseaux et services divers
	Dépenses de l'exercice	0,00	0,00	0,00	0,00	0,00	0,00	0,00
011	Charges à caractère général	0,00	0,00	0,00	0,00	0,00	0,00	0,00
012	Charges de personnel, frais assimilés	0,00	0,00	0,00	0,00	0,00	0,00	0,00
014	Atténuations de produits	0,00	0,00	0,00	0,00	0,00	0,00	0,00
022	Dépenses imprévues	0,00	0,00	0,00	0,00	0,00	0,00	0,00
023	Virement à la section d'investissement	0,00	0,00	0,00	0,00	0,00	0,00	0,00
042	Opérat° ordre transfert entre sections	0,00	0,00	0,00	0,00	0,00	0,00	0,00
043	Opérat° ordre intérieur de la section	0,00	0,00	0,00	0,00	0,00	0,00	0,00
66	Autres charges de gestion courante	0,00	0,00	0,00	0,00	0,00	0,00	0,00
666	Frais fonctionnement des groupes d'élus	0,00	0,00	0,00	0,00	0,00	0,00	0,00
66	Charges financières	0,00	0,00	0,00	0,00	0,00	0,00	0,00
67	Charges exceptionnelles	0,00	0,00	0,00	0,00	0,00	0,00	0,00
68	Dot. aux amortissements et provisions	0,00	0,00	0,00	0,00	0,00	0,00	0,00
	Restes à réaliser - reports	0,00	0,00	0,00	0,00	0,00	0,00	0,00
	RECETTES (2)	0,00	0,00	0,00	0,00	0,00	0,00	0,00
	Recettes de l'exercice	0,00	0,00	0,00	0,00	0,00	0,00	0,00
013	Atténuations de charges	0,00	0,00	0,00	0,00	0,00	0,00	0,00
042	Opérat° ordre transfert entre sections	0,00	0,00	0,00	0,00	0,00	0,00	0,00
043	Opérat° ordre intérieur de la section	0,00	0,00	0,00	0,00	0,00	0,00	0,00
70	Produits des services, du domaine, vente	0,00	0,00	0,00	0,00	0,00	0,00	0,00
73	Impôts et taxes	0,00	0,00	0,00	0,00	0,00	0,00	0,00
74	Dotations et participations	0,00	0,00	0,00	0,00	0,00	0,00	0,00
75	Autres produits de gestion courante	0,00	0,00	0,00	0,00	0,00	0,00	0,00
76	Produits financiers	0,00	0,00	0,00	0,00	0,00	0,00	0,00
77	Produits exceptionnels	0,00	0,00	0,00	0,00	0,00	0,00	0,00
78	Reprise sur amortissements et provisions	0,00	0,00	0,00	0,00	0,00	0,00	0,00
	Restes à réaliser - reports	0,00	0,00	0,00	0,00	0,00	0,00	0,00
	SOLDE (2)	0,00	0,00	0,00	0,00	0,00	0,00	0,00

VILLE DE LA CHAPELLE-SUR-ERDRE - BUDGET VILLE - CHAP. SIERDRE - BP - 2022

(1)	Libellé	Sous-fonction 82					Sous-fonction 83					
		820 Services communs	821 Equipements de voirie	822 Voirie communale et routes	823 Espaces verts urbains	824 Autres opérations d'aménagement urbain	830 Services communs	831 Aménagement des eaux	832 Act' spécif. lutte contre la pollution	833 Préservation du milieu naturel		
	DEPENSES (2)											
	Dépenses de l'exercice	332 244,00	0,00	0,00	167 000,00	0,00	50 000,00	0,00	18 900,00			
		332 244,00	0,00	0,00	167 000,00	0,00	50 000,00	0,00	18 900,00			
011	Charges à caractère général	332 244,00	0,00	0,00	167 000,00	0,00	50 000,00	0,00	14 500,00			
012	Charges de personnel, frais assimilés	0,00	0,00	0,00	0,00	0,00	0,00	0,00	0,00			
014	Atténuations de produits	0,00	0,00	0,00	0,00	0,00	0,00	0,00	0,00			
022	Dépenses imprévues	0,00	0,00	0,00	0,00	0,00	0,00	0,00	0,00			
023	Virement à la section d'investissement	0,00	0,00	0,00	0,00	0,00	0,00	0,00	0,00			
042	Opérat° ordre transfert entre sections	0,00	0,00	0,00	0,00	0,00	0,00	0,00	0,00			
043	Opérat° ordre inférieur de la section	0,00	0,00	0,00	0,00	0,00	0,00	0,00	0,00			
66	Autres charges de gestion courante	0,00	0,00	0,00	0,00	0,00	0,00	0,00	0,00			4 400,00
666	Frais fonctionnement des groupes d'éclus	0,00	0,00	0,00	0,00	0,00	0,00	0,00	0,00			0,00
66	Charges financières	0,00	0,00	0,00	0,00	0,00	0,00	0,00	0,00			0,00
67	Charges exceptionnelles	0,00	0,00	0,00	0,00	0,00	0,00	0,00	0,00			0,00
68	Dot. aux amortissements et provisions	0,00	0,00	0,00	0,00	0,00	0,00	0,00	0,00			0,00
	Restes à réaliser - reports	0,00	0,00	0,00	0,00	0,00	0,00	0,00	0,00			0,00
	RECETTES (2)											
	Recettes de l'exercice	3 650,00	0,00	0,00	180 000,00	0,00	8 710,00	0,00	24 600,00			
		3 650,00	0,00	0,00	180 000,00	0,00	8 710,00	0,00	24 600,00			
013	Atténuations de charges	0,00	0,00	0,00	180 000,00	0,00	0,00	0,00	0,00			0,00
042	Opérat° ordre transfert entre sections	0,00	0,00	0,00	0,00	0,00	0,00	0,00	0,00			0,00
043	Opérat° ordre inférieur de la section	0,00	0,00	0,00	0,00	0,00	0,00	0,00	0,00			0,00
70	Produits des services, du domaine, vente	0,00	0,00	0,00	0,00	0,00	0,00	0,00	0,00			0,00
73	Impôts et taxes	0,00	0,00	0,00	0,00	0,00	0,00	0,00	0,00			0,00
74	Dotations et participations	3 650,00	0,00	0,00	0,00	0,00	0,00	0,00	0,00			24 600,00
75	Autres produits de gestion courante	100,00	0,00	0,00	0,00	0,00	8 710,00	0,00	0,00			0,00
76	Produits financiers	0,00	0,00	0,00	0,00	0,00	0,00	0,00	0,00			0,00
77	Produits exceptionnels	0,00	0,00	0,00	0,00	0,00	0,00	0,00	0,00			0,00
78	Reprise sur amortissements et provisions	0,00	0,00	0,00	0,00	0,00	0,00	0,00	0,00			0,00
	Restes à réaliser - reports	0,00	0,00	0,00	0,00	0,00	0,00	0,00	0,00			0,00
	SOLDE (2)											
		-328 594,00	0,00	0,00	13 000,00	0,00	8 710,00	0,00	6 600,00			0,00

(1) Pour le croisement par nature, le détail est fait selon le niveau de vote choisi par l'assemblée délibérante (chapitre, article ou article spécialisés).

(2) Le solde correspond à la différence entre les recettes et les dépenses. Les dépenses et les recettes correspondent à la somme des dépenses et des recettes de l'exercice ainsi que des restes à réaliser et des reports (lignes budgétaires 001 et 002). Les lignes reports 001 et 002 apparaissent à la colonne 01-Non ventilables.

IV – ANNEXES		IV
ELEMENTS DU BILAN		
PRESENTATION CROISEE PAR FONCTION – DETAIL FONCTIONNEMENT		
		A1.1

FONCTION 9 – Action économique

(1)	Libellé	90	91	92	93	94	95	96	97	Total
		Interventions économiques	Foires et marchés	Aides à l'agriculture et aux industries	Aides à l'énergie, indus. manufact., BTP	Aides commerce et services marchands	Aides au tourisme	Aides aux services publics	Plan de relance (crise sanitaire)	
	DEPENSES (2)	40 564,00	0,00	0,00	0,00	0,00	0,00	0,00	0,00	40 564,00
	Dépenses de l'exercice	40 564,00	0,00	0,00	0,00	0,00	0,00	0,00	0,00	40 564,00
011	Charges à caractère général	40 564,00	0,00	0,00	0,00	0,00	0,00	0,00	0,00	40 564,00
012	Charges de personnel, frais assimilés	0,00	0,00	0,00	0,00	0,00	0,00	0,00	0,00	0,00
014	Atténuations de produits	0,00	0,00	0,00	0,00	0,00	0,00	0,00	0,00	0,00
022	Dépenses imprévues	0,00	0,00	0,00	0,00	0,00	0,00	0,00	0,00	0,00
023	Virement à la section d'investissement	0,00	0,00	0,00	0,00	0,00	0,00	0,00	0,00	0,00
042	Opérat° ordre transfert entre sections	0,00	0,00	0,00	0,00	0,00	0,00	0,00	0,00	0,00
043	Opérat° ordre intérieur de la section	0,00	0,00	0,00	0,00	0,00	0,00	0,00	0,00	0,00
65	Autres charges de gestion courante	0,00	0,00	0,00	0,00	0,00	0,00	0,00	0,00	0,00
66	Frais fonctionnement des groupes d'élus	0,00	0,00	0,00	0,00	0,00	0,00	0,00	0,00	0,00
66	Charges financières	0,00	0,00	0,00	0,00	0,00	0,00	0,00	0,00	0,00
67	Charges exceptionnelles	0,00	0,00	0,00	0,00	0,00	0,00	0,00	0,00	0,00
68	Dot. aux amortissements et provisions	0,00	0,00	0,00	0,00	0,00	0,00	0,00	0,00	0,00
	Restes à régler – reports	0,00	0,00	0,00	0,00	0,00	0,00	0,00	0,00	0,00
	RECETTES (2)	23 000,00	0,00	0,00	0,00	26 500,00	0,00	0,00	0,00	49 500,00
	Recettes de l'exercice	23 000,00	0,00	0,00	0,00	26 500,00	0,00	0,00	0,00	49 500,00
013	Atténuations de charges	0,00	0,00	0,00	0,00	0,00	0,00	0,00	0,00	0,00
042	Opérat° ordre transfert entre sections	0,00	0,00	0,00	0,00	0,00	0,00	0,00	0,00	0,00
043	Opérat° ordre intérieur de la section	0,00	0,00	0,00	0,00	0,00	0,00	0,00	0,00	0,00
70	Produits des services, du domaine, vente	0,00	0,00	0,00	0,00	0,00	0,00	0,00	0,00	0,00
73	Impôts et taxes	0,00	0,00	0,00	0,00	26 500,00	0,00	0,00	0,00	26 500,00
74	Dotations et participations	23 000,00	0,00	0,00	0,00	0,00	0,00	0,00	0,00	23 000,00

VILLE DE LA CHAPELLE-SUR-ERDRE - BUDGET VILLE - CHAP. S/ERDRE - BP - 2022

(1)	Libellé	90 Interventions économiques	91 Foire et marchés	92 Aides à l'agriculture et aux industries	93 Aides à l'énergie, indus. manufact., BTP	94 Aides commerce et services marchands	95 Aides au tourisme	96 Aides aux services publics	97 Plan de relance (crise sanitaire)	Total
75	Autres produits de gestion courants	0,00	0,00	0,00	0,00	0,00	0,00	0,00	0,00	0,00
76	Produits financiers	0,00	0,00	0,00	0,00	0,00	0,00	0,00	0,00	0,00
77	Produits exceptionnels	0,00	0,00	0,00	0,00	0,00	0,00	0,00	0,00	0,00
78	Reprise sur amortissements et provisions	0,00	0,00	0,00	0,00	0,00	0,00	0,00	0,00	0,00
	Restes à réaliser - reports	0,00	0,00	0,00	0,00	0,00	0,00	0,00	0,00	0,00
	SOLDE (2)	-17 564,00	0,00	0,00	0,00	28 500,00	0,00	0,00	0,00	8 936,00

(1) Pour le croisement: par nature, le détail est fait selon le niveau de vote choisi par l'assemblée délibérante (chapitre, article ou article spécialisé).

(2) Le solde correspond à la différence entre les recettes et les dépenses. Les dépenses et les recettes correspondent à la somme des dépenses et des recettes de l'exercice ainsi que des restes à réaliser et des reports (lignes budgétaires 001 et 002). Les lignes reports 001 et 002 appartiennent à la colonne 01-Non ventilables.

IV – ANNEXES

IV

ELEMENTS DU BILAN
PRESENTATION CROISEE PAR FONCTION – DETAIL INVESTISSEMENT

A1.2

FONCTION 0 – Services généraux des administrations publiques locales

(1)	Libellé	01 Opérations non ventilables	02 Administration générale	03 Justice	04 Coopérat° décentralisés, sect° européens	05 Plan de relance (crise sanitaire)	Total
	DEPENSES (2)						
	Dépenses de l'exercice	1 046 000,00	796 634,00	0,00	0,00	0,00	1 841 634,00
		1 046 000,00	796 634,00	0,00	0,00	0,00	1 841 634,00
010	Stocks	0,00	0,00	0,00	0,00	0,00	0,00
020	Dépenses imprévues	0,00	0,00	0,00	0,00	0,00	0,00
040	Opérat° ordre transfert entre sections	40 000,00	0,00	0,00	0,00	0,00	40 000,00
041	Opérations patrimoniales	0,00	0,00	0,00	0,00	0,00	0,00
10	Dotations, fonds divers et réserves	0,00	0,00	0,00	0,00	0,00	0,00
13	Subventions d'investissement	0,00	0,00	0,00	0,00	0,00	0,00
16	Emprunts et dettes assimilées	1 006 000,00	0,00	0,00	0,00	0,00	1 006 000,00
18	Compte de liaison : affectat° (BA, régie)	0,00	0,00	0,00	0,00	0,00	0,00
20	Immobilisations incorporelles	0,00	38 694,00	0,00	0,00	0,00	38 694,00
204	Subventions d'équipement versées	0,00	0,00	0,00	0,00	0,00	0,00
21	Immobilisations corporelles	0,00	643 450,00	0,00	0,00	0,00	643 450,00
22	Immobilisations reçues en affectation	0,00	0,00	0,00	0,00	0,00	0,00
23	Immobilisations en cours	0,00	213 500,00	0,00	0,00	0,00	213 500,00
26	Participat° et créances rattachées	0,00	0,00	0,00	0,00	0,00	0,00
27	Autres immobilisations financières	0,00	0,00	0,00	0,00	0,00	0,00
	Opérations d'équipement						
	Opérations pour compte de tiers						
	Restes à réaliser – reports	4 087 305,00	7 500,00	0,00	0,00	0,00	4 094 805,00
	RECETTES (2)						
	Recettes de l'exercice	4 087 305,00	7 500,00	0,00	0,00	0,00	4 094 805,00
		4 087 305,00	7 500,00	0,00	0,00	0,00	4 094 805,00
010	Stocks	0,00	0,00	0,00	0,00	0,00	0,00
021	Virement de la sect° de fonctionnement	1 301 292,00	0,00	0,00	0,00	0,00	1 301 292,00
024	Produits des cessions d'immobilisations	20 000,00	0,00	0,00	0,00	0,00	20 000,00
040	Opérat° ordre transfert entre sections	680 000,00	0,00	0,00	0,00	0,00	680 000,00
041	Opérations patrimoniales	0,00	0,00	0,00	0,00	0,00	0,00
10	Dotations, fonds divers et réserves	557 736,00	0,00	0,00	0,00	0,00	557 736,00
13	Subventions d'investissement	0,00	7 500,00	0,00	0,00	0,00	7 500,00
16	Emprunts et dettes assimilées	1 528 277,00	0,00	0,00	0,00	0,00	1 528 277,00

VILLE DE LA CHAPELLE-SUR-ERDRE - BUDGET VILLE - CHAP. S/ERDRE - BP - 2022

(1)	Libellé	01 Opérations non ventilables	02 Administration générale	03 Justice	04 Coopérat* décentralisée, act* européen.	05 Plan de relance (crise sanitaire)	Total
18	Compte de liaison : affectat* (BA,régie)	0,00	0,00	0,00	0,00	0,00	0,00
20	Immobilisations incorporelles	0,00	0,00	0,00	0,00	0,00	0,00
204	Subventions d'équipement versées	0,00	0,00	0,00	0,00	0,00	0,00
21	Immobilisations corporelles	0,00	0,00	0,00	0,00	0,00	0,00
22	Immobilisations reçues en affectation	0,00	0,00	0,00	0,00	0,00	0,00
23	Immobilisations en cours	0,00	0,00	0,00	0,00	0,00	0,00
26	Participat* et créances rattachées	0,00	0,00	0,00	0,00	0,00	0,00
27	Autres immobilisations financières	0,00	0,00	0,00	0,00	0,00	0,00
Opérations pour compte de tiers		0,00	0,00	0,00	0,00	0,00	0,00
Restes à réaliser - reports		3 041 305,00	-788 134,00	0,00	0,00	0,00	2 253 171,00
SOLDE (2)							

(1)	Libellé	Sous-fonction 02							Sous-fonction 04	
		020 Administrat* générale collectivité	021 Assemblée locale	022 Administration générale de l'état	023 Information, communication, publicité	024 Fêtes et cérémonies	025 Aides aux assoc. (non classées ailleurs)	026 Cimetières et pompes funébres	041 Subvention globale	048 Autres act* de coopérat* décentralisée
	DEPENSES (2)	791 634,00	0,00	0,00	0,00	0,00	4 000,00	0,00	0,00	0,00
	Dépenses de l'exercice	791 634,00	0,00	0,00	0,00	0,00	4 000,00	0,00	0,00	0,00
010	Stocks	0,00	0,00	0,00	0,00	0,00	0,00	0,00	0,00	0,00
020	Dépenses imprévues	0,00	0,00	0,00	0,00	0,00	0,00	0,00	0,00	0,00
040	Opérat* ordre transfert entre sections	0,00	0,00	0,00	0,00	0,00	0,00	0,00	0,00	0,00
041	Opérations patrimoniales	0,00	0,00	0,00	0,00	0,00	0,00	0,00	0,00	0,00
10	Dotations, fonds divers et réserves	0,00	0,00	0,00	0,00	0,00	0,00	0,00	0,00	0,00
13	Subventions d'investissement	0,00	0,00	0,00	0,00	0,00	0,00	0,00	0,00	0,00
16	Emprunts et dettes assimilées	0,00	0,00	0,00	0,00	0,00	0,00	0,00	0,00	0,00
18	Compte de liaison : affectat* (BA,régie)	0,00	0,00	0,00	0,00	0,00	0,00	0,00	0,00	0,00
20	Immobilisations incorporelles	38 654,00	0,00	0,00	0,00	0,00	0,00	0,00	0,00	0,00
204	Subventions d'équipement versées	0,00	0,00	0,00	0,00	0,00	0,00	0,00	0,00	0,00
21	Immobilisations corporelles	543 450,00	0,00	0,00	0,00	0,00	0,00	0,00	0,00	0,00
22	Immobilisations reçues en affectation	0,00	0,00	0,00	0,00	0,00	0,00	0,00	0,00	0,00

VILLE DE LA CHAPELLE-SUR-ERDRE - BUDGET VILLE - CHAP. S/ERDRE - BP - 2022

(1)	Libellé	Sous-fonction 02										Sous-fonction 04	
		020 Administrat° générale collectivité	021 Assemblée locale	022 Administration générale de l'état	023 Information, communication, publicité	024 Fêtes et cérémonies	025 Aidés aux assoc. (non classés ailleurs)	026 Cimetières et pompes funèbres	041 Subvention globale	048 Autres act° de coopérat° décentralisés			
23	Immobilisations en cours	209 500,00	0,00	0,00	0,00	0,00	0,00	0,00	0,00	0,00	0,00	0,00	0,00
26	Participat° et créances rattachées	0,00	0,00	0,00	0,00	0,00	0,00	0,00	0,00	0,00	0,00	0,00	0,00
27	Autres immobilisations financières	0,00	0,00	0,00	0,00	0,00	0,00	0,00	0,00	0,00	0,00	0,00	0,00
	Opérations d'équipement	0,00	0,00	0,00	0,00	0,00	0,00	0,00	0,00	0,00	0,00	0,00	0,00
	Opérations pour compte de tiers	0,00	0,00	0,00	0,00	0,00	0,00	0,00	0,00	0,00	0,00	0,00	0,00
	Restes à réaliser - reports	0,00	0,00	0,00	0,00	0,00	0,00	0,00	0,00	0,00	0,00	0,00	0,00
	RECETTES (2)	7 500,00	0,00	0,00	0,00	0,00	0,00	0,00	0,00	0,00	0,00	0,00	0,00
	Recettes de l'exercice	7 500,00	0,00	0,00	0,00	0,00	0,00	0,00	0,00	0,00	0,00	0,00	0,00
010	Stocks	0,00	0,00	0,00	0,00	0,00	0,00	0,00	0,00	0,00	0,00	0,00	0,00
021	Virement de la sec° de fonctionnement	0,00	0,00	0,00	0,00	0,00	0,00	0,00	0,00	0,00	0,00	0,00	0,00
024	Produits des cessions d'immobilisations	0,00	0,00	0,00	0,00	0,00	0,00	0,00	0,00	0,00	0,00	0,00	0,00
040	Opérat° ordre transfert entre sections	0,00	0,00	0,00	0,00	0,00	0,00	0,00	0,00	0,00	0,00	0,00	0,00
041	Opérations patrimoniales	0,00	0,00	0,00	0,00	0,00	0,00	0,00	0,00	0,00	0,00	0,00	0,00
10	Dotations, fonds divers et réserves	0,00	0,00	0,00	0,00	0,00	0,00	0,00	0,00	0,00	0,00	0,00	0,00
13	Subventions d'investissement	7 500,00	0,00	0,00	0,00	0,00	0,00	0,00	0,00	0,00	0,00	0,00	0,00
16	Emprunts et dettes assimilées	0,00	0,00	0,00	0,00	0,00	0,00	0,00	0,00	0,00	0,00	0,00	0,00
18	Compte de liaison : affectat° (BA,régie)	0,00	0,00	0,00	0,00	0,00	0,00	0,00	0,00	0,00	0,00	0,00	0,00
20	Immobilisations incorporables	0,00	0,00	0,00	0,00	0,00	0,00	0,00	0,00	0,00	0,00	0,00	0,00
204	Subventions d'équipement versées	0,00	0,00	0,00	0,00	0,00	0,00	0,00	0,00	0,00	0,00	0,00	0,00
21	Immobilisations corporelles	0,00	0,00	0,00	0,00	0,00	0,00	0,00	0,00	0,00	0,00	0,00	0,00
22	Immobilisations reçues en affectation	0,00	0,00	0,00	0,00	0,00	0,00	0,00	0,00	0,00	0,00	0,00	0,00
23	Immobilisations en cours	0,00	0,00	0,00	0,00	0,00	0,00	0,00	0,00	0,00	0,00	0,00	0,00
26	Participat° et créances rattachées	0,00	0,00	0,00	0,00	0,00	0,00	0,00	0,00	0,00	0,00	0,00	0,00
27	Autres immobilisations financières	0,00	0,00	0,00	0,00	0,00	0,00	0,00	0,00	0,00	0,00	0,00	0,00

VILLE DE LA CHAPELLE-SUR-ERDRE - BUDGET VILLE - CHAP. SIERDRE - BP - 2022

(1)	Libellé	Sous-fonction 02					Sous-fonction 04		
		020 Administrat° générale collectivité	021 Assemblée locale	022 Administration générale de l'état	023 Information, communication, publicité	024 Fêtes et cérémonies	025 Aides aux assoc. (non classées ailleurs)	026 Cimetières et pompes funèbres	041 Subvention globale
	Opérations pour compte de tiers	0,00	0,00	0,00	0,00	0,00	0,00	0,00	0,00
	Restes à réaliser - reports	0,00	0,00	0,00	0,00	0,00	0,00	0,00	0,00
	SOLDE (2)	-764 134,00	0,00	0,00	0,00	0,00	-4 000,00	0,00	0,00

(1) Pour le croisement par nature, le détail est fait selon le niveau de vote choisi par l'assemblée délibérante (chapitre, article ou article spécialisé).

(2) Le solde correspond à la différence entre les recettes et les dépenses. Les dépenses et les recettes correspondent à la somme des dépenses et des recettes de l'exercice ainsi que des restes à réaliser et des reports (lignes budgétaires 001 et 002). Les lignes reports 001 et 002 apparaissent à la colonne 01-Non ventilables.

IV – ANNEXES	IV
ELEMENTS DU BILAN	
PRESENTATION CROISEE PAR FONCTION – DETAIL INVESTISSEMENT	A1.2

FONCTION 1 – Sécurité et salubrité publiques

(1)	Libellé	11 Sécurité intérieure	12 Hygiène et salubrité publique	13 Plan de relance (crise sanitaire)	Total
	DEPENSES (2)				
	Dépenses de l'exercice	0,00	0,00	0,00	0,00
010	Stocks				0,00
020	Dépenses imprévues				0,00
040	Opérat* ordre transfert entre sections				0,00
041	Opérations patrimoniales				0,00
10	Dotations, fonds divers et réserves				0,00
13	Subventions d'investissement				0,00
16	Emprunts et dettes assimilées				0,00
18	Compte de liaison : affectat* (BA,régie)				0,00
20	Immobilisations incorporelles				0,00
204	Subventions d'équipement versées				0,00
21	Immobilisations corporelles				0,00
22	Immobilisations reçues en affectation				0,00
23	Immobilisations en cours				0,00
26	Participat* et créances rattachées				0,00
27	Autres immobilisations financières				0,00
	Opérations d'équipement				0,00
	Opérations pour compte de tiers				0,00
	Restes à réaliser – reports				0,00
	RECETTES (2)				
	Recettes de l'exercice				0,00
010	Stocks				0,00
021	Virement de la sect* de fonctionnement				0,00
024	Produits des cessions d'immobilisations				0,00
040	Opérat* ordre transfert entre sections				0,00
041	Opérations patrimoniales				0,00
10	Dotations, fonds divers et réserves				0,00
13	Subventions d'investissement				0,00
16	Emprunts et dettes assimilées				0,00
18	Compte de liaison : affectat* (BA,régie)				0,00

VILLE DE LA CHAPELLE-SUR-ERDRE - BUDGET VILLE - CHAP. S/ERDRE - BP - 2022

(1)	Libellé	11 Sécurité intérieure	12 Hygiène et salubrité publique	13 Plan de relance (crise sanitaire)	Total
20	Immobilisations incorporelles	0,00	0,00	0,00	0,00
204	Subventions d'équipement versées	0,00	0,00	0,00	0,00
21	Immobilisations corporelles	0,00	0,00	0,00	0,00
22	Immobilisations reçues en affectation	0,00	0,00	0,00	0,00
23	Immobilisations en cours	0,00	0,00	0,00	0,00
26	Participat* et créances rattachées	0,00	0,00	0,00	0,00
27	Autres immobilisations financières	0,00	0,00	0,00	0,00
Opérations pour compte de tiers		0,00	0,00	0,00	0,00
Restes à réaliser - reports		0,00	0,00	0,00	0,00
SOLDE (2)		0,00	0,00	0,00	0,00

(1)	Libellé	Sous-fonction 11				114 Autres services de protection civile
		110 Services communs	111 Police nationale	112 Police municipale	113 Pompiers, incendies et secours	
DEPENSES (2)						
Dépenses de l'exercice						
010	Stocks	0,00	0,00	0,00	0,00	0,00
020	Dépenses imprévues	0,00	0,00	0,00	0,00	0,00
040	Opérat* ordre transfert entre sections	0,00	0,00	0,00	0,00	0,00
04f	Opérations patrimoniales	0,00	0,00	0,00	0,00	0,00
10	Dotations, fonds divers et réserves	0,00	0,00	0,00	0,00	0,00
13	Subventions d'investissement	0,00	0,00	0,00	0,00	0,00
16	Emprunts et dettes assimilées	0,00	0,00	0,00	0,00	0,00
18	Compte de liaison : affectat* (BA,régie)	0,00	0,00	0,00	0,00	0,00
20	Immobilisations incorporelles	0,00	0,00	0,00	0,00	0,00
204	Subventions d'équipement versées	0,00	0,00	0,00	0,00	0,00
21	Immobilisations corporelles	0,00	0,00	0,00	0,00	0,00
22	Immobilisations reçues en affectation	0,00	0,00	0,00	0,00	0,00
23	Immobilisations en cours	0,00	0,00	0,00	0,00	0,00
26	Participat* et créances rattachées	0,00	0,00	0,00	0,00	0,00
27	Autres immobilisations financières	0,00	0,00	0,00	0,00	0,00
Opérations d'équipement		0,00	0,00	0,00	0,00	0,00
Opérations pour compte de tiers		0,00	0,00	0,00	0,00	0,00
Restes à réaliser - reports		0,00	0,00	0,00	0,00	0,00
RECETTES (2)						
Recettes de l'exercice						
010	Stocks	0,00	0,00	0,00	0,00	0,00
02f	Virement de la sect* de fonctionnement	0,00	0,00	0,00	0,00	0,00

VILLE DE LA CHAPELLE-SUR-ERDRE - BUDGET VILLE - CHAP. SIERDRE - BP - 2022

(1)	Libellé	Sous-fonction 11				114 Autres services de protection civile
		110 Services communs	111 Police nationale	112 Police municipale	113 Pompiers, incendies et secours	
024	Produits des cessations d'immobilisations	0,00	0,00	0,00	0,00	0,00
040	Opérat* ordre transfert entre sections	0,00	0,00	0,00	0,00	0,00
041	Opérations patrimoniales	0,00	0,00	0,00	0,00	0,00
10	Dotations, fonds divers et réserves	0,00	0,00	0,00	0,00	0,00
13	Subventions d'investissement	0,00	0,00	0,00	0,00	0,00
16	Emprunts et dettes assimilées	0,00	0,00	0,00	0,00	0,00
18	Compte de liaison : affectat* (BA,règle)	0,00	0,00	0,00	0,00	0,00
20	Immobilisations incorporelles	0,00	0,00	0,00	0,00	0,00
204	Subventions d'équipement versées	0,00	0,00	0,00	0,00	0,00
21	Immobilisations corporelles	0,00	0,00	0,00	0,00	0,00
22	Immobilisations reçues en affectation	0,00	0,00	0,00	0,00	0,00
23	Immobilisations en cours	0,00	0,00	0,00	0,00	0,00
26	Participat* et créances rattachées	0,00	0,00	0,00	0,00	0,00
27	Autres immobilisations financières	0,00	0,00	0,00	0,00	0,00
Opérations pour compte de tiers		0,00	0,00	0,00	0,00	0,00
Restes à réaliser - reports		0,00	0,00	0,00	0,00	0,00
SOLDE (2)		0,00	0,00	0,00	0,00	0,00

(1) Pour le croisement par nature, le détail est fait selon le niveau de vote choisi par l'assemblée délibérante (chapitre, article ou article spécialisé).

(2) Le solde correspond à la différence entre les recettes et les dépenses. Les dépenses et les recettes correspondent à la somme des dépenses et des reports (lignes budgétaires 001 et 002). Les lignes reports 001 et 002 apparaissent à la colonne 01-Non ventilables.

IV – ANNEXES	IV
ELEMENTS DU BILAN	
PRESENTATION CROISEE PAR FONCTION – DETAIL INVESTISSEMENT	A1.2

FONCTION 2 – Enseignement - Formation

(1)	Libellé	20 Services communs	21 Enseignement du premier degré	22 Enseignement du deuxième degré	23 Enseignement supérieur	24 Formation continue	25 Services annexes de l'enseignement	26 Plan de relance (crise sanitaire)	Total
	DEPENSES (2)								
	Dépenses de l'exercice	625 300,00	0,00	0,00	0,00	0,00	71 692,00	0,00	699 992,00
	Stocks	625 300,00	0,00	0,00	0,00	0,00	71 692,00	0,00	699 992,00
010		0,00	0,00	0,00	0,00	0,00	0,00	0,00	0,00
020	Dépenses imprévues	0,00	0,00	0,00	0,00	0,00	0,00	0,00	0,00
040	Opérat° ordre transfert entre sections	0,00	0,00	0,00	0,00	0,00	0,00	0,00	0,00
041	Opérations patrimoniales	0,00	0,00	0,00	0,00	0,00	0,00	0,00	0,00
10	Dotations, fonds divers et réserves	0,00	0,00	0,00	0,00	0,00	0,00	0,00	0,00
13	Subventions d'investissement	0,00	0,00	0,00	0,00	0,00	0,00	0,00	0,00
16	Emprunts et dettes assimilées	0,00	0,00	0,00	0,00	0,00	0,00	0,00	0,00
18	Compte de liaison : affectat° (BA, règle)	0,00	0,00	0,00	0,00	0,00	0,00	0,00	0,00
20	Immobilisations incorporelles	250 000,00	0,00	0,00	0,00	0,00	0,00	0,00	250 000,00
204	Subventions d'équipement versées	0,00	0,00	0,00	0,00	0,00	0,00	0,00	0,00
21	Immobilisations corporelles	15 000,00	0,00	0,00	0,00	0,00	52 992,00	0,00	68 992,00
22	Immobilisations reçues en affectation	0,00	0,00	0,00	0,00	0,00	0,00	0,00	0,00
23	Immobilisations en cours	362 300,00	0,00	0,00	0,00	0,00	18 700,00	0,00	381 000,00
26	Participat° et créances rattachées	0,00	0,00	0,00	0,00	0,00	0,00	0,00	0,00
27	Autres immobilisations financières	0,00	0,00	0,00	0,00	0,00	0,00	0,00	0,00
	Opérations d'équipement	0,00	0,00	0,00	0,00	0,00	0,00	0,00	0,00
	Opérations pour compte de tiers	0,00	0,00	0,00	0,00	0,00	0,00	0,00	0,00
	Restes à réaliser – reports	0,00	0,00	0,00	0,00	0,00	0,00	0,00	0,00
	RECETTES (2)								
	Recettes de l'exercice	0,00	0,00	0,00	0,00	0,00	0,00	0,00	0,00
010	Stocks	0,00	0,00	0,00	0,00	0,00	0,00	0,00	0,00

VILLE DE LA CHAPELLE-SUR-ERDRE - BUDGET VILLE - CHAP. S/ERDRE - BP - 2022

(1)	Libellé	20	21	22	23	24	25	26	Total
		Services communs	Enseignement du premier degré	Enseignement du deuxième degré	Enseignement supérieur	Formation continue	Services annexes de l'enseignement	Plan de relance (crise sanitaire)	
021	Virement de la sect ^r de fonctionnement	0,00	0,00	0,00	0,00	0,00	0,00	0,00	0,00
024	Produits des cessions d'immobilisations	0,00	0,00	0,00	0,00	0,00	0,00	0,00	0,00
040	Opérat ^r ordre transfert entre sections	0,00	0,00	0,00	0,00	0,00	0,00	0,00	0,00
041	Opérations patrimoniales	0,00	0,00	0,00	0,00	0,00	0,00	0,00	0,00
10	Dotations, fonds divers et réserves	0,00	0,00	0,00	0,00	0,00	0,00	0,00	0,00
13	Subventions d'investissement	0,00	0,00	0,00	0,00	0,00	0,00	0,00	0,00
16	Emprunts et dettes assimilées	0,00	0,00	0,00	0,00	0,00	0,00	0,00	0,00
18	Compte de liaison : affectat ⁿ (BA,régie)	0,00	0,00	0,00	0,00	0,00	0,00	0,00	0,00
20	Immobilisations incorporelles	0,00	0,00	0,00	0,00	0,00	0,00	0,00	0,00
204	Subventions d'équipement versées	0,00	0,00	0,00	0,00	0,00	0,00	0,00	0,00
21	Immobilisations corporelles	0,00	0,00	0,00	0,00	0,00	0,00	0,00	0,00
22	Immobilisations reçues en affectation	0,00	0,00	0,00	0,00	0,00	0,00	0,00	0,00
23	Immobilisations en cours	0,00	0,00	0,00	0,00	0,00	0,00	0,00	0,00
26	Participat ⁿ et créances rattachées	0,00	0,00	0,00	0,00	0,00	0,00	0,00	0,00
27	Autres immobilisations financières	0,00	0,00	0,00	0,00	0,00	0,00	0,00	0,00
	Opérations pour compte de tiers	0,00	0,00	0,00	0,00	0,00	0,00	0,00	0,00
	Restes à réaliser - reports	0,00	0,00	0,00	0,00	0,00	0,00	0,00	0,00
	SOLDE (2)	-828 300,00	0,00	0,00	0,00	0,00	-71 692,00	0,00	-899 992,00

(1)	Libellé	Sous-fonction 21			Sous-fonction 25			265	
		211	212	213	251	252	253		254
		Ecoles maternelles	Ecoles primaires	Classes regroupées	Hébergement et restauration scolaire	Transports scolaires	Sport scolaire	Médecine scolaire	Classes de découverte et autres services
	DEPENSES (2)	0,00	0,00	0,00	68 700,00	0,00	0,00	0,00	2 992,00
	Dépenses de l'exercice	0,00	0,00	0,00	68 700,00	0,00	0,00	0,00	2 992,00
010	Stocks	0,00	0,00	0,00	0,00	0,00	0,00	0,00	0,00
020	Dépenses imprévues	0,00	0,00	0,00	0,00	0,00	0,00	0,00	0,00
040	Opérat ^r ordre transfert entre sections	0,00	0,00	0,00	0,00	0,00	0,00	0,00	0,00
041	Opérations patrimoniales	0,00	0,00	0,00	0,00	0,00	0,00	0,00	0,00

VILLE DE LA CHAPELLE-SUR-ERDRE - BUDGET VILLE - CHAP. S/ERDRE - BP - 2022

(1)	Libellé	Sous-fonction 21			Sous-fonction 25				266 Classes de découverte et autres services
		211 Ecoles maternelles	212 Ecoles primaires	213 Classes regroupées	251 Hébergement et restauration scolaire	252 Transports scolaires	253 Sport scolaire	254 Médecine scolaire	
10	Dotations, fonds divers et réserves	0,00	0,00	0,00	0,00	0,00	0,00	0,00	0,00
13	Subventions d'investissement	0,00	0,00	0,00	0,00	0,00	0,00	0,00	0,00
16	Emprunts et dettes assimilées	0,00	0,00	0,00	0,00	0,00	0,00	0,00	0,00
18	Compte de liaison : affectat* (BA,régie)	0,00	0,00	0,00	0,00	0,00	0,00	0,00	0,00
20	Immobilisations incorporelles	0,00	0,00	0,00	0,00	0,00	0,00	0,00	0,00
204	Subventions d'équipement versées	0,00	0,00	0,00	0,00	0,00	0,00	0,00	0,00
21	Immobilisations corporelles	0,00	0,00	0,00	50 000,00	0,00	0,00	0,00	2 992,00
22	Immobilisations reçues en affectation	0,00	0,00	0,00	0,00	0,00	0,00	0,00	0,00
23	Immobilisations en cours	0,00	0,00	0,00	18 700,00	0,00	0,00	0,00	0,00
28	Participat* et créances rattachées	0,00	0,00	0,00	0,00	0,00	0,00	0,00	0,00
27	Autres immobilisations financières	0,00	0,00	0,00	0,00	0,00	0,00	0,00	0,00
Opérations d'équipement		0,00	0,00	0,00	0,00	0,00	0,00	0,00	0,00
Opérations pour compte de tiers		0,00	0,00	0,00	0,00	0,00	0,00	0,00	0,00
Restes à réaliser - reports		0,00	0,00	0,00	0,00	0,00	0,00	0,00	0,00
RECETTES (2)		0,00	0,00	0,00	0,00	0,00	0,00	0,00	0,00
Recettes de l'exercice		0,00	0,00	0,00	0,00	0,00	0,00	0,00	0,00
010	Stocks	0,00	0,00	0,00	0,00	0,00	0,00	0,00	0,00
021	Virement de la sect* de fonctionnement	0,00	0,00	0,00	0,00	0,00	0,00	0,00	0,00
024	Produits des cessions d'immobilisations	0,00	0,00	0,00	0,00	0,00	0,00	0,00	0,00
040	Opérat* ordre transfert entre sections	0,00	0,00	0,00	0,00	0,00	0,00	0,00	0,00
041	Opérations patrimoniales	0,00	0,00	0,00	0,00	0,00	0,00	0,00	0,00
10	Dotations, fonds divers et réserves	0,00	0,00	0,00	0,00	0,00	0,00	0,00	0,00
13	Subventions d'investissement	0,00	0,00	0,00	0,00	0,00	0,00	0,00	0,00
16	Emprunts et dettes assimilées	0,00	0,00	0,00	0,00	0,00	0,00	0,00	0,00
18	Compte de liaison : affectat* (BA,régie)	0,00	0,00	0,00	0,00	0,00	0,00	0,00	0,00
20	Immobilisations incorporelles	0,00	0,00	0,00	0,00	0,00	0,00	0,00	0,00
204	Subventions d'équipement versées	0,00	0,00	0,00	0,00	0,00	0,00	0,00	0,00
21	Immobilisations corporelles	0,00	0,00	0,00	0,00	0,00	0,00	0,00	0,00
22	Immobilisations reçues en affectation	0,00	0,00	0,00	0,00	0,00	0,00	0,00	0,00
23	Immobilisations en cours	0,00	0,00	0,00	0,00	0,00	0,00	0,00	0,00
28	Participat* et créances rattachées	0,00	0,00	0,00	0,00	0,00	0,00	0,00	0,00
27	Autres immobilisations financières	0,00	0,00	0,00	0,00	0,00	0,00	0,00	0,00
Opérations pour compte de tiers		0,00	0,00	0,00	0,00	0,00	0,00	0,00	0,00
Restes à réaliser - reports		0,00	0,00	0,00	-68 700,00	0,00	0,00	0,00	-2 992,00
SOLDE (2)		0,00	0,00	0,00	0,00	0,00	0,00	0,00	0,00

VILLE DE LA CHAPELLE-SUR-ERDRE - BUDGET VILLE - CHAP. SIERDRE - BP - 2022

(1) Pour le croisement par nature, le détail est fait selon le niveau de vote choisi par l'assemblée délibérante (chapitre, article ou article spécialisé).

(2) Le solde correspond à la différence entre les dépenses et les recettes et les recettes correspondent à la somme des dépenses et des recettes de l'exercice ainsi que des restes à réaliser et des reports (lignes budgétaires 001 et 002). Les lignes reports 001 et 002 apparaissent à la colonne 01-Non ventilables.

IV – ANNEXES		IV
ELEMENTS DU BILAN		
PRESENTATION CROISEE PAR FONCTION – DETAIL INVESTISSEMENT		
		A1.2

FONCTION 3 – Culture

(1)	Libellé	30 Services communs	31 Expression artistique	32 Conservation et diffusion des patrimoines	33 Action culturelle	34 Plan de relance (crise sanitaire)	Total
	DEPENSES (2)						
	Dépenses de l'exercice	0,00	12 000,00	60 000,00	0,00	0,00	72 000,00
	Stocks	0,00	12 000,00	60 000,00	0,00	0,00	72 000,00
010	Dépenses imprévues	0,00	0,00	0,00	0,00	0,00	0,00
020	Opérat° ordre transfert entre sections	0,00	0,00	0,00	0,00	0,00	0,00
040	Opérations patrimoniales	0,00	0,00	0,00	0,00	0,00	0,00
041	Dotations, fonds divers et réserves	0,00	0,00	0,00	0,00	0,00	0,00
10	Subventions d'investissement	0,00	0,00	0,00	0,00	0,00	0,00
13	Emprunts et dettes assimilées	0,00	0,00	0,00	0,00	0,00	0,00
16	Compte de liaison : affectat° (BA, régic)	0,00	0,00	0,00	0,00	0,00	0,00
18	Immobilisations incorporelles	0,00	0,00	0,00	0,00	0,00	0,00
20	Subventions d'équipement versées	0,00	0,00	0,00	0,00	0,00	0,00
204	Immobilisations corporelles	0,00	12 000,00	0,00	0,00	0,00	12 000,00
21	Immobilisations reçues en affectation	0,00	0,00	0,00	0,00	0,00	0,00
22	Immobilisations en cours	0,00	0,00	60 000,00	0,00	0,00	60 000,00
23	Participat° et créances rattachées	0,00	0,00	0,00	0,00	0,00	0,00
26	Autres immobilisations financières	0,00	0,00	0,00	0,00	0,00	0,00
27	Opérations d'équipement	0,00	0,00	0,00	0,00	0,00	0,00
	Opérations pour compte de tiers	0,00	0,00	0,00	0,00	0,00	0,00
	Restes à réaliser – reports	0,00	0,00	0,00	0,00	0,00	0,00
	RECETTES (2)						
	Recettes de l'exercice	0,00	0,00	0,00	0,00	0,00	0,00
010	Stocks	0,00	0,00	0,00	0,00	0,00	0,00
021	Virement de la sect° de fonctionnement	0,00	0,00	0,00	0,00	0,00	0,00
024	Produits des cessions d'immobilisations	0,00	0,00	0,00	0,00	0,00	0,00
040	Opérat° ordre transfert entre sections	0,00	0,00	0,00	0,00	0,00	0,00
041	Opérations patrimoniales	0,00	0,00	0,00	0,00	0,00	0,00
10	Dotations, fonds divers et réserves	0,00	0,00	0,00	0,00	0,00	0,00
13	Subventions d'investissement	0,00	0,00	0,00	0,00	0,00	0,00
16	Emprunts et dettes assimilées	0,00	0,00	0,00	0,00	0,00	0,00

VILLE DE LA CHAPELLE-SUR-ERDRE - BUDGET VILLE - CHAP. S/ERDRE - BP - 2022

(1)	Libellé	30 Services communs	31 Expression artistique	32 Conservation et diffusion des patrimoines	33 Action culturelle	34 Plan de relance (crise sanitaire)	Total
18	Compte de liaison : affectat* (BA,régie)	0,00	0,00	0,00	0,00	0,00	0,00
20	Immobilisations incorporelles	0,00	0,00	0,00	0,00	0,00	0,00
204	Subventions d'équipement versées	0,00	0,00	0,00	0,00	0,00	0,00
21	Immobilisations corporelles	0,00	0,00	0,00	0,00	0,00	0,00
22	Immobilisations reçues en affectation	0,00	0,00	0,00	0,00	0,00	0,00
23	Immobilisations en cours	0,00	0,00	0,00	0,00	0,00	0,00
26	Participat* et créances rattachées	0,00	0,00	0,00	0,00	0,00	0,00
27	Autres immobilisations financières	0,00	0,00	0,00	0,00	0,00	0,00
Opérations pour compte de tiers		0,00	0,00	0,00	0,00	0,00	0,00
Restes à réaliser - reports		0,00	-12 000,00	-60 000,00	0,00	0,00	-72 000,00
SOLDE (2)		0,00	-12 000,00	-60 000,00	0,00	0,00	-72 000,00

(1)	Libellé	Sous-fonction 31				Sous-fonction 32				324 Entretien du patrimoine culturel
		311 Expression musicale, lyrique et choral	312 Arts plastiques, activités artistiques	313 Théâtres	314 Cinémas et autres salles de spectacles	321 Bibliothèques et médiathèques	322 Musées	323 Archives		
DEPENSES (2)										
Dépenses de l'exercice										
010	Stocks	12 000,00	0,00	0,00	0,00	50 000,00	0,00	0,00	0,00	0,00
020	Dépenses imprévues	12 000,00	0,00	0,00	0,00	60 000,00	0,00	0,00	0,00	0,00
040	Opérat* ordre transfert entre sections	0,00	0,00	0,00	0,00	0,00	0,00	0,00	0,00	0,00
041	Opérations patrimoniales	0,00	0,00	0,00	0,00	0,00	0,00	0,00	0,00	0,00
10	Dotations, fonds divers et réserves	0,00	0,00	0,00	0,00	0,00	0,00	0,00	0,00	0,00
13	Subventions d'investissement	0,00	0,00	0,00	0,00	0,00	0,00	0,00	0,00	0,00
16	Emprunts et dettes assimilées	0,00	0,00	0,00	0,00	0,00	0,00	0,00	0,00	0,00
18	Compte de liaison : affectat* (BA,régie)	0,00	0,00	0,00	0,00	0,00	0,00	0,00	0,00	0,00
20	Immobilisations incorporelles	0,00	0,00	0,00	0,00	0,00	0,00	0,00	0,00	0,00
204	Subventions d'équipement versées	12 000,00	0,00	0,00	0,00	0,00	0,00	0,00	0,00	0,00
21	Immobilisations corporelles	0,00	0,00	0,00	0,00	0,00	0,00	0,00	0,00	0,00
22	Immobilisations reçues en affectation	0,00	0,00	0,00	0,00	0,00	0,00	0,00	0,00	0,00
23	Immobilisations en cours	0,00	0,00	0,00	0,00	0,00	0,00	0,00	0,00	0,00
26	Participat* et créances rattachées	0,00	0,00	0,00	0,00	0,00	0,00	0,00	0,00	0,00
27	Autres immobilisations financières	0,00	0,00	0,00	0,00	0,00	0,00	0,00	0,00	0,00
Opérations d'équipement										
Opérations pour compte de tiers										
Restes à réaliser - reports										
RECETTES (2)		0,00	0,00	0,00	0,00	0,00	0,00	0,00	0,00	0,00
Recettes de l'exercice										

VILLE DE LA CHAPELLE-SUR-ERDRE - BUDGET VILLE - CHAP. S/ERDRE - BP - 2022

(1)	Libellé	Sous-fonction 31					Sous-fonction 32					
		311 Expression musicale, lyrique et choré.	312 Arts plastiques, activités artistiques	313 Théâtres	314 Cinéma et autres salles de spectacles	321 Bibliothèques et médiathèques	322 Musées	323 Archives	324 Entretien du patrimoine culturel			
010	Stocks	0,00	0,00	0,00	0,00	0,00	0,00	0,00	0,00	0,00	0,00	0,00
021	Virement de la sec ^e de fonctionnement	0,00	0,00	0,00	0,00	0,00	0,00	0,00	0,00	0,00	0,00	0,00
024	Produits des cessations d'immobilisations	0,00	0,00	0,00	0,00	0,00	0,00	0,00	0,00	0,00	0,00	0,00
040	Opéras ^e ordre transfert entre sections	0,00	0,00	0,00	0,00	0,00	0,00	0,00	0,00	0,00	0,00	0,00
041	Opérations patrimoniales	0,00	0,00	0,00	0,00	0,00	0,00	0,00	0,00	0,00	0,00	0,00
10	Dotations, fonds divers et réserves	0,00	0,00	0,00	0,00	0,00	0,00	0,00	0,00	0,00	0,00	0,00
13	Subventions d'investissement	0,00	0,00	0,00	0,00	0,00	0,00	0,00	0,00	0,00	0,00	0,00
16	Emprunts et dettes assimilées	0,00	0,00	0,00	0,00	0,00	0,00	0,00	0,00	0,00	0,00	0,00
18	Compte de liaison : affectat ^e (BA,régie)	0,00	0,00	0,00	0,00	0,00	0,00	0,00	0,00	0,00	0,00	0,00
20	Immobilisations incorporelles	0,00	0,00	0,00	0,00	0,00	0,00	0,00	0,00	0,00	0,00	0,00
204	Subventions d'équipement versées	0,00	0,00	0,00	0,00	0,00	0,00	0,00	0,00	0,00	0,00	0,00
21	Immobilisations corporelles	0,00	0,00	0,00	0,00	0,00	0,00	0,00	0,00	0,00	0,00	0,00
22	Immobilisations reçues en affectation	0,00	0,00	0,00	0,00	0,00	0,00	0,00	0,00	0,00	0,00	0,00
23	Immobilisations en cours	0,00	0,00	0,00	0,00	0,00	0,00	0,00	0,00	0,00	0,00	0,00
26	Participat ^e et créances rattachées	0,00	0,00	0,00	0,00	0,00	0,00	0,00	0,00	0,00	0,00	0,00
27	Autres immobilisations financières	0,00	0,00	0,00	0,00	0,00	0,00	0,00	0,00	0,00	0,00	0,00
Opérations pour compte de tiers		0,00	0,00	0,00	0,00	0,00	0,00	0,00	0,00	0,00	0,00	0,00
Restes à réaliser - reports		0,00	0,00	0,00	0,00	0,00	0,00	0,00	0,00	0,00	0,00	0,00
SOLDE (2)		-12 000,00	0,00	0,00	0,00	0,00	0,00	-60 000,00	0,00	0,00	0,00	0,00

(1) Pour le croisement par nature, le détail est fait selon le niveau de vote choisi par l'assemblée délibérante (chapitre, article ou article spécialisé).

(2) Le solde correspond à la différence entre les recettes et les dépenses. Les dépenses et les recettes correspondent à la somme des dépenses et des recettes de l'exercice ainsi que des restes à réaliser et des reports (lignes budgétaires 001 et 002). Les lignes reports 001 et 002 apparaissent à la colonne 01-Non ventilables.

IV – ANNEXES		IV
ELEMENTS DU BILAN		
PRESENTATION CROISEE PAR FONCTION – DETAIL INVESTISSEMENT		
		A1.2

FONCTION 4 – Sport et jeunesse

(1)	Libellé	40 Services communs	41 Sports	42 Jeunesse	43 Plan de relance (ctae sanitaire)	Total
	DEPENSES (2)					
	Dépenses de l'exercice	0,00	966 600,00	11 481,00	0,00	978 081,00
	Stocks	0,00	966 600,00	11 481,00	0,00	978 081,00
010	Stocks	0,00	0,00	0,00	0,00	0,00
020	Dépenses imprévus	0,00	0,00	0,00	0,00	0,00
040	Opérat° ordre transfert entre sections	0,00	0,00	0,00	0,00	0,00
041	Opérations patrimoniales	0,00	0,00	0,00	0,00	0,00
10	Dotations, fonds divers et réserves	0,00	0,00	0,00	0,00	0,00
13	Subventions d'investissement	0,00	0,00	0,00	0,00	0,00
16	Emprunts et dettes assimilées	0,00	0,00	0,00	0,00	0,00
18	Compte de liaison : affectat° (BA,régle)	0,00	0,00	0,00	0,00	0,00
20	Immobilisations incorporelles	0,00	0,00	0,00	0,00	0,00
204	Subventions d'équipement versées	0,00	0,00	0,00	0,00	0,00
21	Immobilisations corporelles	0,00	12 100,00	4 481,00	0,00	16 581,00
22	Immobilisations reçues en affectation	0,00	0,00	0,00	0,00	0,00
23	Immobilisations en cours	0,00	964 600,00	7 000,00	0,00	971 600,00
26	Participat° et créances rattachées	0,00	0,00	0,00	0,00	0,00
27	Autres immobilisations financières	0,00	0,00	0,00	0,00	0,00
	Opérations d'équipement	0,00	0,00	0,00	0,00	0,00
	Opérations pour compte de tiers	0,00	0,00	0,00	0,00	0,00
	Restes à réaliser – reports	0,00	0,00	0,00	0,00	0,00
	RECETTES (2)					
	Recettes de l'exercice	0,00	0,00	0,00	0,00	0,00
	Stocks	0,00	0,00	0,00	0,00	0,00
021	Virement de la sect° de fonctionnement	0,00	0,00	0,00	0,00	0,00
024	Produits des cessations d'immobilisations	0,00	0,00	0,00	0,00	0,00
040	Opérat° ordre transfert entre sections	0,00	0,00	0,00	0,00	0,00
041	Opérations patrimoniales	0,00	0,00	0,00	0,00	0,00
10	Dotations, fonds divers et réserves	0,00	0,00	0,00	0,00	0,00
13	Subventions d'investissement	0,00	0,00	0,00	0,00	0,00
16	Emprunts et dettes assimilées	0,00	0,00	0,00	0,00	0,00
18	Compte de liaison : affectat° (BA,régle)	0,00	0,00	0,00	0,00	0,00

VILLE DE LA CHAPELLE-SUR-ERDRE - BUDGET VILLE - CHAP. SIERDRE - BP - 2022

(1)	Libellé	40 Services communs	41 Sports	42 Jeunesse	43 Plan de relance (crise sanitaire)	Total
20	Immobilisations incorporelles	0,00	0,00	0,00	0,00	0,00
204	Subventions d'équipement versées	0,00	0,00	0,00	0,00	0,00
21	Immobilisations corporelles	0,00	0,00	0,00	0,00	0,00
22	Immobilisations reçues en affectation	0,00	0,00	0,00	0,00	0,00
23	Immobilisations en cours	0,00	0,00	0,00	0,00	0,00
26	Participat* et créances rattachées	0,00	0,00	0,00	0,00	0,00
27	Autres immobilisations financières	0,00	0,00	0,00	0,00	0,00
Opérations pour compte de tiers		0,00	0,00	0,00	0,00	0,00
Restes à réaliser - reports		0,00	-966 800,00	-11 481,00	0,00	-978 081,00
SOLDE (2)						

(1)	Libellé	Sous-fonction 41					Sous-fonction 42				
		411 Salles de sport, gymnases	412 Stades	413 Piscines	414 Autres équipements sportifs ou de loisir	415 Manifestations sportives	421 Centres de loisirs	422 Autres activités pour les jeunes	423 Colonies de vacances		
DEPENSES (2)											
Dépenses de l'exercice											
010	Stocks	2 500,00	962 100,00	0,00	2 000,00	0,00	0,00	0,00	9 000,00	2 481,00	0,00
020	Dépenses imprévues	2 500,00	962 100,00	0,00	2 000,00	0,00	0,00	0,00	9 000,00	2 481,00	0,00
040	Opérat* ordre transfert entre sections	0,00	0,00	0,00	0,00	0,00	0,00	0,00	0,00	0,00	0,00
041	Opérations patrimoniales	0,00	0,00	0,00	0,00	0,00	0,00	0,00	0,00	0,00	0,00
10	Dotations, fonds divers et réserves	0,00	0,00	0,00	0,00	0,00	0,00	0,00	0,00	0,00	0,00
13	Subventions d'investissement	0,00	0,00	0,00	0,00	0,00	0,00	0,00	0,00	0,00	0,00
16	Emprunts et dettes assimilées	0,00	0,00	0,00	0,00	0,00	0,00	0,00	0,00	0,00	0,00
18	Compte de liaison : affectat* (BA,r,égie)	0,00	0,00	0,00	0,00	0,00	0,00	0,00	0,00	0,00	0,00
20	Immobilisations incorporelles	0,00	0,00	0,00	0,00	0,00	0,00	0,00	0,00	0,00	0,00
204	Subventions d'équipement versées	0,00	0,00	0,00	0,00	0,00	0,00	0,00	0,00	0,00	0,00
21	Immobilisations corporelles	0,00	10 100,00	0,00	2 000,00	0,00	0,00	0,00	2 000,00	2 481,00	0,00
22	Immobilisations reçues en affectation	0,00	0,00	0,00	0,00	0,00	0,00	0,00	0,00	0,00	0,00
23	Immobilisations en cours	2 500,00	962 000,00	0,00	0,00	0,00	0,00	0,00	7 000,00	0,00	0,00
26	Participat* et créances rattachées	0,00	0,00	0,00	0,00	0,00	0,00	0,00	0,00	0,00	0,00
27	Autres immobilisations financières	0,00	0,00	0,00	0,00	0,00	0,00	0,00	0,00	0,00	0,00
Opérations d'équipement		0,00	0,00	0,00	0,00	0,00	0,00	0,00	0,00	0,00	0,00
Opérations pour compte de tiers		0,00	0,00	0,00	0,00	0,00	0,00	0,00	0,00	0,00	0,00
Restes à réaliser - reports		0,00	0,00	0,00	0,00	0,00	0,00	0,00	0,00	0,00	0,00
RECETTES (2)											
Recettes de l'exercice											
010	Stocks	0,00	0,00	0,00	0,00	0,00	0,00	0,00	0,00	0,00	0,00

VILLE DE LA CHAPELLE-SUR-ERDRE - BUDGET VILLE - CHAP. SIERDRE - BP - 2022

(1)	Libellé	Sous-fonction.41						Sous-fonction.42				
		411 Salles de sport, gymnases	412 Stades	413 Piscines	414 Autres équipements sportifs ou de loisir	415 Manifestations sportives	421 Centres de loisirs	422 Autres activités pour les jeunes	423 Colonies de vacances			
021	Virement de la sect° de fonctionnement	0,00	0,00	0,00	0,00	0,00	0,00	0,00	0,00	0,00	0,00	0,00
024	Produits des cessions d'immobilisations	0,00	0,00	0,00	0,00	0,00	0,00	0,00	0,00	0,00	0,00	0,00
040	Opérat° ordre transfert entre sections	0,00	0,00	0,00	0,00	0,00	0,00	0,00	0,00	0,00	0,00	0,00
041	Opérations patrimoniales	0,00	0,00	0,00	0,00	0,00	0,00	0,00	0,00	0,00	0,00	0,00
10	Dotations, fonds divers et réserves	0,00	0,00	0,00	0,00	0,00	0,00	0,00	0,00	0,00	0,00	0,00
13	Subventions d'investissement	0,00	0,00	0,00	0,00	0,00	0,00	0,00	0,00	0,00	0,00	0,00
16	Emprunts et dettes assimilées	0,00	0,00	0,00	0,00	0,00	0,00	0,00	0,00	0,00	0,00	0,00
18	Compte de liaison : affectat° (BA,régie)	0,00	0,00	0,00	0,00	0,00	0,00	0,00	0,00	0,00	0,00	0,00
20	Immobilisations incorporelles	0,00	0,00	0,00	0,00	0,00	0,00	0,00	0,00	0,00	0,00	0,00
204	Subventions d'équipement versées	0,00	0,00	0,00	0,00	0,00	0,00	0,00	0,00	0,00	0,00	0,00
21	Immobilisations corporelles	0,00	0,00	0,00	0,00	0,00	0,00	0,00	0,00	0,00	0,00	0,00
22	Immobilisations reçues en affectation	0,00	0,00	0,00	0,00	0,00	0,00	0,00	0,00	0,00	0,00	0,00
23	Immobilisations en cours	0,00	0,00	0,00	0,00	0,00	0,00	0,00	0,00	0,00	0,00	0,00
26	Participat° et créances rattachées	0,00	0,00	0,00	0,00	0,00	0,00	0,00	0,00	0,00	0,00	0,00
27	Autres immobilisations financières	0,00	0,00	0,00	0,00	0,00	0,00	0,00	0,00	0,00	0,00	0,00
Opérations pour compte de tiers		0,00	0,00	0,00	0,00	0,00	0,00	0,00	0,00	0,00	0,00	0,00
Restes à réaliser - reports		0,00	0,00	0,00	0,00	0,00	0,00	0,00	0,00	0,00	0,00	0,00
SOLDE (2)		-2 500,00	-982 100,00	0,00	-2 000,00	0,00	-9 000,00	0,00	0,00	0,00	-2 481,00	0,00

(1) Pour le croisement par nature, le détail est fait selon le niveau de vote choisi par l'assemblée délibérante (chapitre, article ou article spécialisé).

(2) Le solde correspond à la différence entre les recettes et les dépenses. Les dépenses et les recettes correspondent à la somme des dépenses et des recettes de l'exercice ainsi que des restes à réaliser et des reports (lignes budgétaires 001 et 002). Les lignes reports 001 et 002 apparaissent à la colonne 01-Non ventilables.

IV – ANNEXES	IV
ELEMENTS DU BILAN	
PRESENTATION CROISEE PAR FONCTION – DETAIL INVESTISSEMENT	A1.2

FONCTION 5 – Interventions sociales et santé

(1)	Libellé	51 Santé	52 Interventions sociales	53 Plan de relance (ctise sanitaire)	Total
	DEPENSES (2)				
	Dépenses de l'exercice	0,00	4 000,00	0,00	4 000,00
		0,00	4 000,00	0,00	4 000,00
010	Stocks	0,00	0,00	0,00	0,00
020	Dépenses imprévues	0,00	0,00	0,00	0,00
040	Opérat° ordre transfert entre sections	0,00	0,00	0,00	0,00
041	Opérations patrimoniales	0,00	0,00	0,00	0,00
10	Dotations, fonds divers et réserves	0,00	0,00	0,00	0,00
13	Subventions d'investissement	0,00	0,00	0,00	0,00
16	Emprunts et dettes assimilées	0,00	0,00	0,00	0,00
18	Compte de liaison : affectat° (BA,régle)	0,00	0,00	0,00	0,00
20	Immobilisations incorporelles	0,00	0,00	0,00	0,00
204	Subventions d'équipement versées	0,00	0,00	0,00	0,00
21	Immobilisations corporelles	0,00	4 000,00	0,00	4 000,00
22	Immobilisations reçues en affectation	0,00	0,00	0,00	0,00
23	Immobilisations en cours	0,00	0,00	0,00	0,00
26	Participat° et créances rattachées	0,00	0,00	0,00	0,00
27	Autres immobilisations financières	0,00	0,00	0,00	0,00
	Opérations d'équipement	0,00	0,00	0,00	0,00
	Opérations pour compte de tiers	0,00	0,00	0,00	0,00
	Restes à réaliser – reports	0,00	0,00	0,00	0,00
	RECETTES (2)				
	Recettes de l'exercice	0,00	0,00	0,00	0,00
		0,00	0,00	0,00	0,00
010	Stocks	0,00	0,00	0,00	0,00
021	Virement de la sec° de fonctionnement	0,00	0,00	0,00	0,00
024	Produits des cessions d'immobilisations	0,00	0,00	0,00	0,00
040	Opérat° ordre transfert entre sections	0,00	0,00	0,00	0,00
041	Opérations patrimoniales	0,00	0,00	0,00	0,00
10	Dotations, fonds divers et réserves	0,00	0,00	0,00	0,00
13	Subventions d'investissement	0,00	0,00	0,00	0,00
16	Emprunts et dettes assimilées	0,00	0,00	0,00	0,00
18	Compte de liaison : affectat° (BA,régle)	0,00	0,00	0,00	0,00

VILLE DE LA CHAPELLE-SUR-ERDRE - BUDGET VILLE - CHAP. S/ERDRE - BP - 2022

(1)	Libellé	51 Santé	52 interventions sociales	53 Plan de relance (crise sanitaire)	Total
20	Immobilisations incorporelles	0,00	0,00	0,00	0,00
204	Subventions d'équipement versées	0,00	0,00	0,00	0,00
21	Immobilisations corporelles	0,00	0,00	0,00	0,00
22	Immobilisations reçues en affectation	0,00	0,00	0,00	0,00
23	Immobilisations en cours	0,00	0,00	0,00	0,00
26	Participat* et créances rattachées	0,00	0,00	0,00	0,00
27	Autres immobilisations financières	0,00	0,00	0,00	0,00
Opérations pour compte de tiers					0,00
Restes à réaliser - reports					0,00
SOLDE (2)					-4 000,00

(1)	Libellé	Sous-fonction 51				Sous-fonction 52				524 Autres services
		510 Services communs	511 Dispensaires, autres établissements sanitaires	512 Actions de prévention sanitaire	520 Services communs	521 Services à caractère social handicapés	522 Act* pour l'enfance et l'adolescence	523 Act* pour personnes en difficulté		
DEPENSES (2)										
Dépenses de l'exercice										
010	Stocks	0,00	0,00	0,00	0,00	0,00	0,00	0,00	0,00	1 000,00
020	Dépenses imprévues	0,00	0,00	0,00	0,00	0,00	0,00	0,00	0,00	1 000,00
040	Opérat* ordre transfert entre sections	0,00	0,00	0,00	0,00	0,00	0,00	0,00	0,00	0,00
041	Opérations patrimoniales	0,00	0,00	0,00	0,00	0,00	0,00	0,00	0,00	0,00
10	Dotations, fonds divers et réserves	0,00	0,00	0,00	0,00	0,00	0,00	0,00	0,00	0,00
13	Subventions d'investissement	0,00	0,00	0,00	0,00	0,00	0,00	0,00	0,00	0,00
16	Emprunts et dettes assimilées	0,00	0,00	0,00	0,00	0,00	0,00	0,00	0,00	0,00
18	Compte de liaison : affectat* (BA, règle)	0,00	0,00	0,00	0,00	0,00	0,00	0,00	0,00	0,00
20	Immobilisations incorporelles	0,00	0,00	0,00	0,00	0,00	0,00	0,00	0,00	0,00
204	Subventions d'équipement versées	0,00	0,00	0,00	0,00	0,00	0,00	0,00	0,00	0,00
21	Immobilisations corporelles	0,00	0,00	0,00	0,00	0,00	0,00	0,00	0,00	1 000,00
22	Immobilisations reçues en affectation	0,00	0,00	0,00	0,00	0,00	0,00	0,00	0,00	0,00
23	Immobilisations en cours	0,00	0,00	0,00	0,00	0,00	0,00	0,00	0,00	0,00
26	Participat* et créances rattachées	0,00	0,00	0,00	0,00	0,00	0,00	0,00	0,00	0,00
27	Autres immobilisations financières	0,00	0,00	0,00	0,00	0,00	0,00	0,00	0,00	0,00
Opérations d'équipement										
Opérations pour compte de tiers										
Restes à réaliser - reports										
RECETTES (2)										
Recettes de l'exercice										
010	Stocks	0,00	0,00	0,00	0,00	0,00	0,00	0,00	0,00	0,00

VILLE DE LA CHAPELLE-SUR-ERDRE - BUDGET VILLE - CHAP. S/ERDRE - BP - 2022

(1)	Libellé	Sous-fonction 51			Sous-fonction 52				
		510 Services communs	511 Dispensaires, autres établissements sanitaires	512 Actions de prévention sanitaire	520 Services communs	521 Services à caractère social handicapés	522 Act° pour l'enfance et l'adolescence	523 Act° pour personnes en difficulté	524 Autres services
021	Virement de la sect° de fonctionnement	0,00	0,00	0,00	0,00	0,00	0,00	0,00	0,00
024	Produits des cessions d'immobilisations	0,00	0,00	0,00	0,00	0,00	0,00	0,00	0,00
040	Opérat° ordre transfert entre sections	0,00	0,00	0,00	0,00	0,00	0,00	0,00	0,00
041	Opérations patrimoniales	0,00	0,00	0,00	0,00	0,00	0,00	0,00	0,00
10	Dotations, fonds divers et réserves	0,00	0,00	0,00	0,00	0,00	0,00	0,00	0,00
13	Subventions d'investissement	0,00	0,00	0,00	0,00	0,00	0,00	0,00	0,00
16	Emprunts et dettes assimilées	0,00	0,00	0,00	0,00	0,00	0,00	0,00	0,00
18	Compte de liaison : affectat° (SA,régie)	0,00	0,00	0,00	0,00	0,00	0,00	0,00	0,00
20	Immobilisations incorporelles	0,00	0,00	0,00	0,00	0,00	0,00	0,00	0,00
204	Subventions d'équipement versées	0,00	0,00	0,00	0,00	0,00	0,00	0,00	0,00
21	Immobilisations corporelles	0,00	0,00	0,00	0,00	0,00	0,00	0,00	0,00
22	Immobilisations reçues en affectation	0,00	0,00	0,00	0,00	0,00	0,00	0,00	0,00
23	Immobilisations en cours	0,00	0,00	0,00	0,00	0,00	0,00	0,00	0,00
26	Participat° et créances rattachées	0,00	0,00	0,00	0,00	0,00	0,00	0,00	0,00
27	Autres immobilisations financières	0,00	0,00	0,00	0,00	0,00	0,00	0,00	0,00
Opérations pour compte de tiers		0,00	0,00	0,00	0,00	0,00	0,00	0,00	0,00
Restes à réaliser - reports		0,00	0,00	0,00	0,00	0,00	0,00	0,00	0,00
SOLDE (2)		0,00	0,00	0,00	0,00	0,00	-3 000,00	0,00	-1 000,00

(1) Pour le croisement par nature, le détail est fait selon le niveau de vote choisi par l'assemblée délibérante (chapitre, article ou article spécialisé).

(2) Le solde correspond à la différence entre les recettes et les dépenses. Les dépenses et les recettes correspondent à la somme des dépenses et des recettes de l'exercice ainsi que des restes à réaliser et des reports (lignes budgétaires 001 et 002). Les lignes reports 001 et 002 apparaissent à la colonne 01-Non ventilables.

IV – ANNEXES		IV
ELEMENTS DU BILAN		
PRESENTATION CROISEE PAR FONCTION – DETAIL INVESTISSEMENT		
		A1.2

FONCTION 6 – Famille

(1)	Libellé	60 Services communs	61 Services en faveur des personnes âgées	62 Actions en faveur de la maternité	63 Aides à la famille	64 Crèches et garderies	65 Plan de relance (crise sanitaire)	Total
	DEPENSES (2)	0,00	0,00	0,00	0,00	83 098,00	0,00	83 098,00
	Dépenses de l'exercice	0,00	0,00	0,00	0,00	83 098,00	0,00	83 098,00
010	Stocks	0,00	0,00	0,00	0,00	0,00	0,00	0,00
020	Dépenses imprévues	0,00	0,00	0,00	0,00	0,00	0,00	0,00
040	Opérat* ordre transfert entre sections	0,00	0,00	0,00	0,00	0,00	0,00	0,00
041	Opérations patrimoniales	0,00	0,00	0,00	0,00	0,00	0,00	0,00
10	Dotations, fonds divers et réserves	0,00	0,00	0,00	0,00	0,00	0,00	0,00
13	Subventions d'investissement	0,00	0,00	0,00	0,00	0,00	0,00	0,00
16	Emprunts et dettes assimilées	0,00	0,00	0,00	0,00	0,00	0,00	0,00
18	Compte de liaison : affectat* (BA,règle)	0,00	0,00	0,00	0,00	0,00	0,00	0,00
20	Immobilisations incorporelles	0,00	0,00	0,00	0,00	0,00	0,00	0,00
204	Subventions d'équipement versées	0,00	0,00	0,00	0,00	0,00	0,00	0,00
21	Immobilisations corporelles	0,00	0,00	0,00	0,00	2 098,00	0,00	2 098,00
22	Immobilisations reçues en affectation	0,00	0,00	0,00	0,00	0,00	0,00	0,00
23	Immobilisations en cours	0,00	0,00	0,00	0,00	81 000,00	0,00	81 000,00
26	Participat* et créances rattachées	0,00	0,00	0,00	0,00	0,00	0,00	0,00
27	Autres immobilisations financières	0,00	0,00	0,00	0,00	0,00	0,00	0,00
	Opérations d'équipement	0,00	0,00	0,00	0,00	0,00	0,00	0,00
	Opérations pour compte de tiers	0,00	0,00	0,00	0,00	0,00	0,00	0,00
	Restes à réaliser - reports	0,00	0,00	0,00	0,00	0,00	0,00	0,00
	RECETTES (2)	0,00	0,00	0,00	0,00	10 000,00	0,00	10 000,00
	Recettes de l'exercice	0,00	0,00	0,00	0,00	10 000,00	0,00	10 000,00
010	Stocks	0,00	0,00	0,00	0,00	0,00	0,00	0,00
021	Virement de la sect* de fonctionnement	0,00	0,00	0,00	0,00	0,00	0,00	0,00
024	Produits des cessions d'immobilisations	0,00	0,00	0,00	0,00	0,00	0,00	0,00
040	Opérat* ordre transfert entre sections	0,00	0,00	0,00	0,00	0,00	0,00	0,00
041	Opérations patrimoniales	0,00	0,00	0,00	0,00	0,00	0,00	0,00

VILLE DE LA CHAPELLE-SUR-ERDRE - BUDGET VILLE - CHAP. S/ERDRE - BP - 2022

(1)	Libellé	60 Services communs	81 Services en faveur des personnes âgées	62 Actions en faveur de la maternité	63 Aides à la famille	64 Crèches et garderies	65 Plan de relance (crise sanitaire)	Total
10	Dotations, fonds divers et réserves	0,00	0,00	0,00	0,00	0,00	0,00	0,00
13	Subventions d'investissement	0,00	0,00	0,00	0,00	0,00	0,00	0,00
16	Emprunts et dettes assimilées	0,00	0,00	0,00	0,00	0,00	0,00	0,00
18	Compte de liaison : affectat* (BA, régie)	0,00	0,00	0,00	0,00	0,00	0,00	0,00
20	Immobilisations incorporelles	0,00	0,00	0,00	0,00	0,00	0,00	0,00
204	Subventions d'équipement versées	0,00	0,00	0,00	0,00	0,00	0,00	0,00
21	Immobilisations corporelles	0,00	0,00	0,00	0,00	0,00	0,00	0,00
22	Immobilisations reçues en affectation	0,00	0,00	0,00	0,00	0,00	0,00	0,00
23	Immobilisations en cours	0,00	0,00	0,00	0,00	0,00	0,00	0,00
26	Participat* et créances rattachées	0,00	0,00	0,00	0,00	0,00	0,00	0,00
27	Autres immobilisations financières	0,00	0,00	0,00	0,00	10 000,00	0,00	10 000,00
Opérations pour compte de tiers		0,00	0,00	0,00	0,00	0,00	0,00	0,00
Restes à réaliser - reports		0,00	0,00	0,00	0,00	0,00	0,00	0,00
SOLDE (2)		0,00	0,00	0,00	0,00	-73 098,00	0,00	-73 098,00

(1) Pour le croisement par nature, le détail est fait selon le niveau de vote choisi par l'assemblée délibérante (chapitre, article ou article spécialisé).

(2) Le solde correspond à la différence entre les recettes et les dépenses. Les dépenses et les recettes correspondent à la somme des dépenses et des recettes de l'exercice ainsi que des restes à réaliser et des reports (lignes budgétaires 001 et 002). Les lignes reports 001 et 002 apparaissent à la colonne 01-Non ventilables.

IV – ANNEXES		IV
ELEMENTS DU BILAN		
PRESENTATION CROISEE PAR FONCTION – DETAIL INVESTISSEMENT		A1.2

FONCTION 7 – Logement

(1)	Libellé	70	71	72	73	74	Total
		Services communs	Parc privé de la ville	Aide au secteur locatif	Aides à l'accèsion à la propriété	Plan de relance (crise sanitaire)	
	DEPENSES (2)	0,00	0,00	0,00	0,00	0,00	0,00
	Dépenses de l'exercice	0,00	0,00	0,00	0,00	0,00	0,00
010	Stocks	0,00	0,00	0,00	0,00	0,00	0,00
020	Dépenses imprévues	0,00	0,00	0,00	0,00	0,00	0,00
040	Opérat* ordre transfert entre sections	0,00	0,00	0,00	0,00	0,00	0,00
041	Opérations patrimoniales	0,00	0,00	0,00	0,00	0,00	0,00
10	Dotations, fonds divers et réserves	0,00	0,00	0,00	0,00	0,00	0,00
13	Subventions d'investissement	0,00	0,00	0,00	0,00	0,00	0,00
16	Emprunts et dettes assimilées	0,00	0,00	0,00	0,00	0,00	0,00
18	Compte de liaison : affectat* (BA,régie)	0,00	0,00	0,00	0,00	0,00	0,00
20	Immobilisations incorporelles	0,00	0,00	0,00	0,00	0,00	0,00
204	Subventions d'équipement versées	0,00	0,00	0,00	0,00	0,00	0,00
21	Immobilisations corporelles	0,00	0,00	0,00	0,00	0,00	0,00
22	Immobilisations reçues en affectation	0,00	0,00	0,00	0,00	0,00	0,00
23	Immobilisations en cours	0,00	0,00	0,00	0,00	0,00	0,00
26	Participat* et créances rattachées	0,00	0,00	0,00	0,00	0,00	0,00
27	Autres immobilisations financières	0,00	0,00	0,00	0,00	0,00	0,00
	Opérations d'équipement	0,00	0,00	0,00	0,00	0,00	0,00
	Opérations pour compte de tiers	0,00	0,00	0,00	0,00	0,00	0,00
	Restes à réaliser – reports	0,00	0,00	0,00	0,00	0,00	0,00
	RECETTES (2)	0,00	0,00	0,00	0,00	0,00	0,00
	Recettes de l'exercice	0,00	0,00	0,00	0,00	0,00	0,00
010	Stocks	0,00	0,00	0,00	0,00	0,00	0,00
021	Virement de la sect* de fonctionnement	0,00	0,00	0,00	0,00	0,00	0,00
024	Produits des cessions d'immobilisations	0,00	0,00	0,00	0,00	0,00	0,00
040	Opérat* ordre transfert entre sections	0,00	0,00	0,00	0,00	0,00	0,00
041	Opérations patrimoniales	0,00	0,00	0,00	0,00	0,00	0,00
10	Dotations, fonds divers et réserves	0,00	0,00	0,00	0,00	0,00	0,00
13	Subventions d'investissement	0,00	0,00	0,00	0,00	0,00	0,00
16	Emprunts et dettes assimilées	0,00	0,00	0,00	0,00	0,00	0,00

VILLE DE LA CHAPELLE-SUR-ERDRE - BUDGET VILLE - CHAP. S/ERDRE - BP - 2022

(1)	Libellé	70 Services communs	71 Parc privé de la ville	72 Aide au secteur localif	73 Aides à l'accession à la propriété	74 Plan de relance (crise sanitaire)	Total
18	Compte de liaison : affectat* (BA, régime)	0,00	0,00	0,00	0,00	0,00	0,00
20	Immobilisations incorporelles	0,00	0,00	0,00	0,00	0,00	0,00
204	Subventions d'équipement versées	0,00	0,00	0,00	0,00	0,00	0,00
21	Immobilisations corporelles	0,00	0,00	0,00	0,00	0,00	0,00
22	Immobilisations reçues en affectation	0,00	0,00	0,00	0,00	0,00	0,00
23	Immobilisations en cours	0,00	0,00	0,00	0,00	0,00	0,00
26	Participat* et créances rattachées	0,00	0,00	0,00	0,00	0,00	0,00
27	Autres immobilisations financières	0,00	0,00	0,00	0,00	0,00	0,00
Opérations pour compte de tiers		0,00	0,00	0,00	0,00	0,00	0,00
Restes à réaliser - reports		0,00	0,00	0,00	0,00	0,00	0,00
SOLDE (2)		0,00	0,00	0,00	0,00	0,00	0,00

(1) Pour le croisement par nature, le détail est fait selon le niveau de vote choisi par l'assemblée délibérante (chapitre, article ou article spécialisé).

(2) Le solde correspond à la différence entre les recettes et les dépenses. Les dépenses et les recettes correspondent à la somme des dépenses et des recettes de l'exercice ainsi que des restes à réaliser et des reports (lignes budgétaires 001 et 002). Les lignes reports 001 et 002 appartiennent à la colonne 01-Non ventilables.

IV – ANNEXES	IV
ELEMENTS DU BILAN	
PRESENTATION CROISEE PAR FONCTION – DETAIL INVESTISSEMENT	A1.2

FONCTION 8 – Aménagement et services urbains, environnement

(1)	Libellé	81 Services urbains	82 Aménagement urbain	83 Environnement	84 Plan de relances (crises sanitaires)	Total
	DEPENSES (2)	0,00	418 000,00	0,00	0,00	418 000,00
	Dépenses de l'exercice	0,00	418 000,00	0,00	0,00	418 000,00
010	Stocks	0,00	0,00	0,00	0,00	0,00
020	Dépenses imprévues	0,00	0,00	0,00	0,00	0,00
040	Opérat* ordre transfert entre sections	0,00	0,00	0,00	0,00	0,00
041	Opérations patrimoniales	0,00	0,00	0,00	0,00	0,00
10	Dotations, fonds divers et réserves	0,00	0,00	0,00	0,00	0,00
13	Subventions d'investissement	0,00	0,00	0,00	0,00	0,00
16	Emprunts et dettes assimilées	0,00	0,00	0,00	0,00	0,00
18	Compte de liaison : affectat* (BA,régie)	0,00	0,00	0,00	0,00	0,00
20	Immobilisations incorporelles	0,00	20 000,00	0,00	0,00	20 000,00
204	Subventions d'équipement versées	0,00	0,00	0,00	0,00	0,00
21	Immobilisations corporelles	0,00	372 000,00	0,00	0,00	372 000,00
22	Immobilisations reçues en affectation	0,00	0,00	0,00	0,00	0,00
23	Immobilisations en cours	0,00	28 000,00	0,00	0,00	28 000,00
26	Participat* et créances rattachées	0,00	0,00	0,00	0,00	0,00
27	Autres immobilisations financières	0,00	0,00	0,00	0,00	0,00
	Opérations d'équipement	0,00	0,00	0,00	0,00	0,00
	Opérations pour compte de tiers	0,00	0,00	0,00	0,00	0,00
	Restes à réaliser – reports	0,00	0,00	0,00	0,00	0,00
	RECETTES (2)	0,00	0,00	0,00	0,00	0,00
	Recettes de l'exercice	0,00	0,00	0,00	0,00	0,00
010	Stocks	0,00	0,00	0,00	0,00	0,00
021	Virement de la sect* de fonctionnement	0,00	0,00	0,00	0,00	0,00
024	Produits des cessions d'immobilisations	0,00	0,00	0,00	0,00	0,00
040	Opérat* ordre transfert entre sections	0,00	0,00	0,00	0,00	0,00
041	Opérations patrimoniales	0,00	0,00	0,00	0,00	0,00
10	Dotations, fonds divers et réserves	0,00	0,00	0,00	0,00	0,00
13	Subventions d'investissement	0,00	0,00	0,00	0,00	0,00
16	Emprunts et dettes assimilées	0,00	0,00	0,00	0,00	0,00
18	Compte de liaison : affectat* (BA,régie)	0,00	0,00	0,00	0,00	0,00

VILLE DE LA CHAPELLE-SUR-ERDRE - BUDGET VILLE - CHAP. S/ERDRE - BP - 2022

(1)	Libellé	81 Services urbains	82 Aménagement urbain	83 Environnement	84 Plan de relance (crise sanitaire)	Total
20	Immobilisations incorporelles	0,00	0,00	0,00	0,00	0,00
204	Subventions d'équipement versées	0,00	0,00	0,00	0,00	0,00
21	Immobilisations corporelles	0,00	0,00	0,00	0,00	0,00
22	Immobilisations reçues en affectation	0,00	0,00	0,00	0,00	0,00
23	Immobilisations en cours	0,00	0,00	0,00	0,00	0,00
26	Participat* et créances rattachées	0,00	0,00	0,00	0,00	0,00
27	Autres immobilisations financières	0,00	0,00	0,00	0,00	0,00
Opérations pour compte de tiers		0,00	0,00	0,00	0,00	0,00
Restes à réaliser - reports		0,00	-418 000,00	0,00	0,00	-418 000,00
SOLDE (2)		0,00	0,00	0,00	0,00	0,00

(1)	Libellé	Sous-fonction 81						
		810 Services communs	811 Eau et assainissement	812 Collecte et traitement ordures ménagères	813 Propreté urbaine	814 Eclairage public	815 Transports urbains	816 Autres réseaux et services divers
DEPENSES (2)								
	Dépenses de l'exercice	0,00	0,00	0,00	0,00	0,00	0,00	0,00
010	Stocks	0,00	0,00	0,00	0,00	0,00	0,00	0,00
020	Dépenses imprévues	0,00	0,00	0,00	0,00	0,00	0,00	0,00
040	Opérat* ordre transfert entre sections	0,00	0,00	0,00	0,00	0,00	0,00	0,00
041	Opérations patrimoniales	0,00	0,00	0,00	0,00	0,00	0,00	0,00
10	Dotations, fonds divers et réserves	0,00	0,00	0,00	0,00	0,00	0,00	0,00
13	Subventions d'investissement	0,00	0,00	0,00	0,00	0,00	0,00	0,00
16	Emprunts et dettes assimilées	0,00	0,00	0,00	0,00	0,00	0,00	0,00
18	Compte de liaison : affectat* (BA,régie)	0,00	0,00	0,00	0,00	0,00	0,00	0,00
20	Immobilisations incorporelles	0,00	0,00	0,00	0,00	0,00	0,00	0,00
204	Subventions d'équipement versées	0,00	0,00	0,00	0,00	0,00	0,00	0,00
21	Immobilisations corporelles	0,00	0,00	0,00	0,00	0,00	0,00	0,00
22	Immobilisations reçues en affectation	0,00	0,00	0,00	0,00	0,00	0,00	0,00
23	Immobilisations en cours	0,00	0,00	0,00	0,00	0,00	0,00	0,00
26	Participat* et créances rattachées	0,00	0,00	0,00	0,00	0,00	0,00	0,00
27	Autres immobilisations financières	0,00	0,00	0,00	0,00	0,00	0,00	0,00
Opérations d'équipement		0,00	0,00	0,00	0,00	0,00	0,00	0,00

VILLE DE LA CHAPELLE-SUR-ERDRE - BUDGET VILLE - CHAP. S/ERDRE - BP - 2022

(1)	Libellé	Sous-fonction 81																		
		810	811	812	813	814	815	816	817	818	819									
	Services communs																			
	Opérations pour compte de tiers	0,00	0,00	0,00	0,00	0,00	0,00	0,00	0,00	0,00	0,00	0,00	0,00	0,00	0,00	0,00	0,00	0,00	0,00	0,00
	Restes à réaliser - reports	0,00	0,00	0,00	0,00	0,00	0,00	0,00	0,00	0,00	0,00	0,00	0,00	0,00	0,00	0,00	0,00	0,00	0,00	0,00
	RECETTES (2)	0,00	0,00	0,00	0,00	0,00	0,00	0,00	0,00	0,00	0,00	0,00	0,00	0,00	0,00	0,00	0,00	0,00	0,00	0,00
	Recettes de l'exercice	0,00	0,00	0,00	0,00	0,00	0,00	0,00	0,00	0,00	0,00	0,00	0,00	0,00	0,00	0,00	0,00	0,00	0,00	0,00
010	Stocks	0,00	0,00	0,00	0,00	0,00	0,00	0,00	0,00	0,00	0,00	0,00	0,00	0,00	0,00	0,00	0,00	0,00	0,00	0,00
021	Virement de la sect° de fonctionnement	0,00	0,00	0,00	0,00	0,00	0,00	0,00	0,00	0,00	0,00	0,00	0,00	0,00	0,00	0,00	0,00	0,00	0,00	0,00
024	Produits des cessions d'immobilisations	0,00	0,00	0,00	0,00	0,00	0,00	0,00	0,00	0,00	0,00	0,00	0,00	0,00	0,00	0,00	0,00	0,00	0,00	0,00
040	Opérat° ordre transfert entre sections	0,00	0,00	0,00	0,00	0,00	0,00	0,00	0,00	0,00	0,00	0,00	0,00	0,00	0,00	0,00	0,00	0,00	0,00	0,00
041	Opérations patrimoniales	0,00	0,00	0,00	0,00	0,00	0,00	0,00	0,00	0,00	0,00	0,00	0,00	0,00	0,00	0,00	0,00	0,00	0,00	0,00
10	Dotations, fonds divers et réserves	0,00	0,00	0,00	0,00	0,00	0,00	0,00	0,00	0,00	0,00	0,00	0,00	0,00	0,00	0,00	0,00	0,00	0,00	0,00
13	Subventions d'investissement	0,00	0,00	0,00	0,00	0,00	0,00	0,00	0,00	0,00	0,00	0,00	0,00	0,00	0,00	0,00	0,00	0,00	0,00	0,00
16	Emprunts et dettes assimilées	0,00	0,00	0,00	0,00	0,00	0,00	0,00	0,00	0,00	0,00	0,00	0,00	0,00	0,00	0,00	0,00	0,00	0,00	0,00
18	Compte de liaison : affectat° (BA,régie)	0,00	0,00	0,00	0,00	0,00	0,00	0,00	0,00	0,00	0,00	0,00	0,00	0,00	0,00	0,00	0,00	0,00	0,00	0,00
20	Immobilisations incorporelles	0,00	0,00	0,00	0,00	0,00	0,00	0,00	0,00	0,00	0,00	0,00	0,00	0,00	0,00	0,00	0,00	0,00	0,00	0,00
204	Subventions d'équipement versées	0,00	0,00	0,00	0,00	0,00	0,00	0,00	0,00	0,00	0,00	0,00	0,00	0,00	0,00	0,00	0,00	0,00	0,00	0,00
21	Immobilisations corporelles	0,00	0,00	0,00	0,00	0,00	0,00	0,00	0,00	0,00	0,00	0,00	0,00	0,00	0,00	0,00	0,00	0,00	0,00	0,00
22	Immobilisations reçues en affectation	0,00	0,00	0,00	0,00	0,00	0,00	0,00	0,00	0,00	0,00	0,00	0,00	0,00	0,00	0,00	0,00	0,00	0,00	0,00
23	Immobilisations en cours	0,00	0,00	0,00	0,00	0,00	0,00	0,00	0,00	0,00	0,00	0,00	0,00	0,00	0,00	0,00	0,00	0,00	0,00	0,00
26	Participat° et créances rattachées	0,00	0,00	0,00	0,00	0,00	0,00	0,00	0,00	0,00	0,00	0,00	0,00	0,00	0,00	0,00	0,00	0,00	0,00	0,00
27	Autres immobilisations financières	0,00	0,00	0,00	0,00	0,00	0,00	0,00	0,00	0,00	0,00	0,00	0,00	0,00	0,00	0,00	0,00	0,00	0,00	0,00
	Opérations pour compte de tiers	0,00	0,00	0,00	0,00	0,00	0,00	0,00	0,00	0,00	0,00	0,00	0,00	0,00	0,00	0,00	0,00	0,00	0,00	0,00
	Restes à réaliser - reports	0,00	0,00	0,00	0,00	0,00	0,00	0,00	0,00	0,00	0,00	0,00	0,00	0,00	0,00	0,00	0,00	0,00	0,00	0,00
	SOLDE (2)	0,00	0,00	0,00	0,00	0,00	0,00	0,00	0,00	0,00	0,00	0,00	0,00	0,00	0,00	0,00	0,00	0,00	0,00	0,00

(1)	Libellé	Sous-fonction 82							Sous-fonction 83												
		820	821	822	823	824	830	831	832	833	834	835									
	Services communs																				
	Opérations pour compte de tiers	20 000,00	0,00	0,00	86 000,00	312 000,00	0,00	0,00	0,00	0,00	0,00	0,00	0,00	0,00	0,00	0,00	0,00	0,00	0,00	0,00	0,00
	Restes à réaliser - reports	0,00	0,00	0,00	0,00	0,00	0,00	0,00	0,00	0,00	0,00	0,00	0,00	0,00	0,00	0,00	0,00	0,00	0,00	0,00	0,00
	DEPENSES (2)	20 000,00	0,00	0,00	86 000,00	312 000,00	0,00	0,00	0,00	0,00	0,00	0,00	0,00	0,00	0,00	0,00	0,00	0,00	0,00	0,00	0,00

VILLE DE LA CHAPELLE-SUR-ERDRE - BUDGET VILLE - CHAP. SIERDRE - BP - 2022

(1)	Libellé	Sous-fonction 82						Sous-fonction 83			
		820 Services communs	821 Equipements de voirie	822 Voirie communale et routes	823 Espaces verts urbains	824 Autres opérations d'aménagement urbain	830 Services communs	831 Aménagement des eaux	832 Act* spécif. lutte contre la pollution	833 Préservation du milieu naturel	
	Dépenses de l'exercice	20 000,00	0,00	0,00	86 000,00	312 000,00	0,00	0,00	0,00		
010	Stocks	0,00	0,00	0,00	0,00	0,00	0,00	0,00	0,00		
020	Dépenses imprévues	0,00	0,00	0,00	0,00	0,00	0,00	0,00	0,00		
040	Opérat* ordre transfert entre sections	0,00	0,00	0,00	0,00	0,00	0,00	0,00	0,00		
041	Opérations patrimoniales	0,00	0,00	0,00	0,00	0,00	0,00	0,00	0,00		
10	Dotations, fonds divers et réserves	0,00	0,00	0,00	0,00	0,00	0,00	0,00	0,00		
13	Subventions d'investissement	0,00	0,00	0,00	0,00	0,00	0,00	0,00	0,00		
16	Emprunts et dettes assimilées	0,00	0,00	0,00	0,00	0,00	0,00	0,00	0,00		
18	Compte de liaison : affectat* (BA,régie)	0,00	0,00	0,00	0,00	0,00	0,00	0,00	0,00		
20	Immobilisations incorporelles	20 000,00	0,00	0,00	0,00	0,00	0,00	0,00	0,00		
204	Subventions d'équipement versées	0,00	0,00	0,00	0,00	0,00	0,00	0,00	0,00		
21	Immobilisations corporelles	0,00	0,00	0,00	60 000,00	312 000,00	0,00	0,00	0,00		
22	Immobilisations reçues en affectation	0,00	0,00	0,00	0,00	0,00	0,00	0,00	0,00		
23	Immobilisations en cours	0,00	0,00	0,00	28 000,00	0,00	0,00	0,00	0,00		
26	Participat* et créances rattachées	0,00	0,00	0,00	0,00	0,00	0,00	0,00	0,00		
27	Autres immobilisations financières	0,00	0,00	0,00	0,00	0,00	0,00	0,00	0,00		
	Opérations d'équipement	0,00	0,00	0,00	0,00	0,00	0,00	0,00	0,00		
	Opérations pour compte de tiers	0,00	0,00	0,00	0,00	0,00	0,00	0,00	0,00		
	Restes à réaliser - reports	0,00	0,00	0,00	0,00	0,00	0,00	0,00	0,00		
	RECETTES (2)	0,00	0,00	0,00	0,00	0,00	0,00	0,00	0,00		
	Recettes de l'exercice	0,00	0,00	0,00	0,00	0,00	0,00	0,00	0,00		
010	Stocks	0,00	0,00	0,00	0,00	0,00	0,00	0,00	0,00		
021	Virement de la sect* de fonctionnement	0,00	0,00	0,00	0,00	0,00	0,00	0,00	0,00		
024	Produits des cessions d'immobilisations	0,00	0,00	0,00	0,00	0,00	0,00	0,00	0,00		
040	Opérat* ordre transfert entre sections	0,00	0,00	0,00	0,00	0,00	0,00	0,00	0,00		
041	Opérations patrimoniales	0,00	0,00	0,00	0,00	0,00	0,00	0,00	0,00		
10	Dotations, fonds divers et réserves	0,00	0,00	0,00	0,00	0,00	0,00	0,00	0,00		
13	Subventions d'investissement	0,00	0,00	0,00	0,00	0,00	0,00	0,00	0,00		
16	Emprunts et dettes assimilées	0,00	0,00	0,00	0,00	0,00	0,00	0,00	0,00		
18	Compte de liaison : affectat* (BA,régie)	0,00	0,00	0,00	0,00	0,00	0,00	0,00	0,00		
20	Immobilisations incorporelles	0,00	0,00	0,00	0,00	0,00	0,00	0,00	0,00		
204	Subventions d'équipement versées	0,00	0,00	0,00	0,00	0,00	0,00	0,00	0,00		

VILLE DE LA CHAPELLE-SUR-ERDRE - BUDGET VILLE - CHAP. SIERDRE - BP - 2022

(1)	Libellé	Sous-fonction 82				Sous fonction 83			
		820 Services communs	821 Equipements de voirie	822 Voirie communale et routes	823 Espaces verts urbains	824 Autres opérations d'aménagement urbain	830 Services communs	831 Aménagement des espaces	832 Actif spécif. lutte contre la pollution
21	Immobilisations corporelles	0,00	0,00	0,00	0,00	0,00	0,00	0,00	0,00
22	Immobilisations reçues en affectation	0,00	0,00	0,00	0,00	0,00	0,00	0,00	0,00
23	Immobilisations en cours	0,00	0,00	0,00	0,00	0,00	0,00	0,00	0,00
26	Participat* et créances rattachées	0,00	0,00	0,00	0,00	0,00	0,00	0,00	0,00
27	Autres immobilisations financières	0,00	0,00	0,00	0,00	0,00	0,00	0,00	0,00
	Opérations pour compte de tiers	0,00	0,00	0,00	0,00	0,00	0,00	0,00	0,00
	Restes à réaliser – reports	0,00	0,00	0,00	-86 000,00	-312 000,00	0,00	0,00	0,00
	SOLDE (2)	-20 000,00	0,00	0,00	-86 000,00	-312 000,00	0,00	0,00	0,00

(1) Pour le croisement par nature, le détail est fait selon le niveau de vote choisi par l'assemblée délibérante (chapitre, article ou article spécialisé).

(2) Le solde correspond à la différence entre les recettes et les dépenses. Les dépenses et les recettes correspondent à la somme des dépenses et des recettes de l'exercice ainsi que des restes à réaliser et des reports (lignes budgétaires 001 et 002). Les lignes reports 001 et 002 apparaissent à la colonne 01-Non ventilables

IV – ANNEXES	IV
ELEMENTS DU BILAN	
PRESENTATION CROISEE PAR FONCTION – DETAIL INVESTISSEMENT	
	A1.2

FONCTION 9 – Action économique

(1)	Libellé	90 Interventions économiques	91 Faires et marchés	92 Aides à l'agriculture et aux industries	93 Aides à l'énergie, indus. manufact., BTP	94 Aides commerce et services marchands	95 Aides au tourisme	96 Aides aux services publics	97 Plan de relance (crise sanitaire)	Total
	DEPENSES (2)	8 000,00	0,00	0,00	0,00	0,00	0,00	0,00	0,00	8 000,00
	Dépenses de l'exercice	8 000,00	0,00	0,00	0,00	0,00	0,00	0,00	0,00	8 000,00
010	Stocks	0,00	0,00	0,00	0,00	0,00	0,00	0,00	0,00	0,00
020	Dépenses imprévues	0,00	0,00	0,00	0,00	0,00	0,00	0,00	0,00	0,00
040	Opérat° ordre transfert entre sections	0,00	0,00	0,00	0,00	0,00	0,00	0,00	0,00	0,00
041	Opérations patrimoniales	0,00	0,00	0,00	0,00	0,00	0,00	0,00	0,00	0,00
10	Dotations, fonds divers et réserves	0,00	0,00	0,00	0,00	0,00	0,00	0,00	0,00	0,00
13	Subventions d'investissement	0,00	0,00	0,00	0,00	0,00	0,00	0,00	0,00	0,00
16	Emprunts et dettes assimilées	0,00	0,00	0,00	0,00	0,00	0,00	0,00	0,00	0,00
18	Compte de liaison : affectat° (BA,régie)	0,00	0,00	0,00	0,00	0,00	0,00	0,00	0,00	0,00
20	Immobilisations incorporées	0,00	0,00	0,00	0,00	0,00	0,00	0,00	0,00	0,00
204	Subventions d'équipement versées	0,00	0,00	0,00	0,00	0,00	0,00	0,00	0,00	0,00
21	Immobilisations corporelles	0,00	0,00	0,00	0,00	0,00	0,00	0,00	0,00	0,00
22	Immobilisations reçues en affectation	0,00	0,00	0,00	0,00	0,00	0,00	0,00	0,00	0,00
23	Immobilisations en cours	8 000,00	0,00	0,00	0,00	0,00	0,00	0,00	0,00	8 000,00
26	Participat° et créances rattachées	0,00	0,00	0,00	0,00	0,00	0,00	0,00	0,00	0,00
27	Autres immobilisations financières	0,00	0,00	0,00	0,00	0,00	0,00	0,00	0,00	0,00
	Opérations d'équipement	0,00	0,00	0,00	0,00	0,00	0,00	0,00	0,00	0,00
	Opérations pour compte de tiers	0,00	0,00	0,00	0,00	0,00	0,00	0,00	0,00	0,00

VILLE DE LA CHAPELLE-SUR-ERDRE - BUDGET VILLE - CHAP. S/ERDRE - BP - 2022

(1)	Libellé	90 Interventions économiques	91 Foire et marchés	92 Aides à l'agriculture et aux industries	93 Aides à l'énergie, Indus. manufact., BTP	94 Aides commerce et services marchands	95 Aides au tourisme	96 Aides aux services publics	97 Plan de relance (crise sanitaire)	Total
	Restes à réaliser - reports	0,00	0,00	0,00	0,00	0,00	0,00	0,00	0,00	0,00
	RECETTES (2)	0,00	0,00	0,00	0,00	0,00	0,00	0,00	0,00	0,00
	Recettes de l'exercice	0,00	0,00	0,00	0,00	0,00	0,00	0,00	0,00	0,00
010	Stocks	0,00	0,00	0,00	0,00	0,00	0,00	0,00	0,00	0,00
021	Virement de la sect* de fonctionnement	0,00	0,00	0,00	0,00	0,00	0,00	0,00	0,00	0,00
024	Produits des casions d'immobilisations	0,00	0,00	0,00	0,00	0,00	0,00	0,00	0,00	0,00
040	Opérat* ordre transfert entre sections	0,00	0,00	0,00	0,00	0,00	0,00	0,00	0,00	0,00
041	Opérations patrimoniales	0,00	0,00	0,00	0,00	0,00	0,00	0,00	0,00	0,00
10	Dotations, fonds divers et réserves	0,00	0,00	0,00	0,00	0,00	0,00	0,00	0,00	0,00
13	Subventions d'investissement	0,00	0,00	0,00	0,00	0,00	0,00	0,00	0,00	0,00
18	Emprunts et dettes assimilés	0,00	0,00	0,00	0,00	0,00	0,00	0,00	0,00	0,00
18	Compte de liaison : affectat* (BA,régie)	0,00	0,00	0,00	0,00	0,00	0,00	0,00	0,00	0,00
20	Immobilisations incorporées	0,00	0,00	0,00	0,00	0,00	0,00	0,00	0,00	0,00
204	Subventions d'équipement versées	0,00	0,00	0,00	0,00	0,00	0,00	0,00	0,00	0,00
21	Immobilisations corporelles	0,00	0,00	0,00	0,00	0,00	0,00	0,00	0,00	0,00
22	Immobilisations reçues en affectation	0,00	0,00	0,00	0,00	0,00	0,00	0,00	0,00	0,00
23	Immobilisations en cours	0,00	0,00	0,00	0,00	0,00	0,00	0,00	0,00	0,00
26	Participat* et créances rattachées	0,00	0,00	0,00	0,00	0,00	0,00	0,00	0,00	0,00
27	Autres immobilisations financières	0,00	0,00	0,00	0,00	0,00	0,00	0,00	0,00	0,00
	Opérations pour compte de tiers	0,00	0,00	0,00	0,00	0,00	0,00	0,00	0,00	0,00
	Restes à réaliser - reports	0,00	0,00	0,00	0,00	0,00	0,00	0,00	0,00	0,00
	SOLDE (2)	-8 000,00	0,00	0,00	0,00	0,00	0,00	0,00	0,00	-8 000,00

(1) Pour le croisement par nature, le détail est fait selon le niveau de vote choisi par l'assemblée délibérante (chapitre, article ou article spécialisé).

(2) Le solde correspond à la différence entre les recettes et les dépenses. Les dépenses et les recettes correspondant à la somme des dépenses et des recettes de l'exercice ainsi que des restes à réaliser et des reports (lignes budgétaires 001 et 002). Les lignes reports 001 et 002 apparaissent à la colonne 01-Non ventilables.

IV - ANNEXES

IV

ELEMENTS DU BILAN - ETAT DE LA DETTE - DETAIL DES CREDITS TRESORERIE

A2.1

A2.1 - DETAIL DES CREDITS DE TRESORERIE (1)

Nature (Pour chaque ligne, indiquer le numéro de contrat)	Date de la décision de réaliser la ligne de trésorerie (2)	Montant maximum autorisé au 01/01/N	Montant total cumulé des tirages sur l'année N-1	Montant des remboursements N-1		Encours restant dû au 01/01/N
				Intérêts LDT mandatés sur le compte 66151 au moment de l'édition budgétaire (3)	Remboursement des tirages	
5191 Avances du Trésor						
5192 Avances de trésorerie						
51931 Lignes de trésorerie						
(LDT_2021-2022 BFGO) : 2ème semestre 2021	08/07/2021	1 500 000,00	2 400 000,00	4,56	2 400 000,00	0,00
(LDT_2020-2021 BFGO) : 1 ^{er} semestre 2021	01/09/2020	0,00	2 200 000,00	173,74	2 200 000,00	0,00
51932 Lignes de trésorerie liées à un emprunt						
5194 Billets de trésorerie						
5198 Autres crédits de trésorerie						
519 Crédits de trésorerie (Total)		1 500 000,00	4 600 000,00	178,30	4 600 000,00	0,00

(1) Circulaire n° NOR : INTB900071C du 22/02/1989.

(2) Indiquer la date de la délibération de l'assemblée autorisant la ligne de trésorerie ou la date de la décision de l'ordonnateur de réaliser la ligne de trésorerie sur la base d'un montant maximum autorisé par l'organe délibérant (article L. 2122-22 du CGCT).

(3) Il s'agit des intérêts comptabilisés au compte 6615, sauf pour les emprunts assortis d'une option de tirage sur ligne de trésorerie pour lesquels les intérêts sont comptabilisés au compte 66111 et pour les billets de trésorerie pour lesquels les intérêts sont comptabilisés au compte 6616.

IV - ANNEXES

ELEMENTS DU BILAN - ETAT DE LA DETTE - DETAIL DES CREDITS TRESORERIE		IV
		A2.1

A2.1 - DETAIL DES CREDITS DE TRESORERIE (1)

Nature (Pour chaque ligne, indiquer le numéro de contrat)	Date de la décision de réaliser la ligne de trésorerie (2)	Montant maximum autorisé au 01/01/N	Montant des tirages N-1	Montant des remboursements N-1		Encours restant dû au 01/01/N
				Intérêts (3)	Remboursement du tirage	
5191 Avances du Trésor						
5192 Avances de trésorerie						
51931 Lignes de trésorerie						
(LDT_2021-2022)	08/07/2021	1 500 000,00	0,00	0,00	0,00	0,00
(LT2020-2021)	01/09/2020	0,00	3 100 000,00	3 900,00	3 100 000,00	0,00
51932 Lignes de trésorerie liées à un emprunt						
5194 Billets de trésorerie						
5196 Autres crédits de trésorerie						
519 Crédits de trésorerie (Total)		1 500 000,00	3 100 000,00	3 900,00	3 100 000,00	0,00

(1) Circulaire n° NOR : INTB900071C du 22/02/1999.

(2) Indiquer la date de la délibération autorisant la ligne de trésorerie ou la date de la décision de l'ordonnateur de réaliser la ligne de trésorerie sur la base d'un montant maximum autorisé par l'organe délibérant (article L. 2122-22 du CGCT).

(3) Il s'agit des intérêts comptabilisés au compte 6615, sauf pour les emprunts assortis d'une option de tirage sur ligne de trésorerie pour lesquels les intérêts sont comptabilisés au compte 6611 et pour les billets de trésorerie pour lesquels les intérêts sont comptabilisés au compte 6616.

IV - ANNEXES

IV

ELEMENTS DU BILAN - ETAT DE LA DETTE - REPARTITION PAR NATURE DE DETTE

A2.2

A2.2 - REPARTITION PAR NATURE DE DETTE (hors 16449 et 166)

Nature (Pour chaque ligne, indiquer le numéro de contrat)	Organisme prêteur ou chef de file	Date de signature	Date d'émission ou date de mobilisation (1)	Date du premier remboursement	Nominal (2)	Type de taux d'intérêt (3)	Index (4)	Taux initial		Périodicité des remboursements (6)	Profil d'amortisse ment (7)	Possibilité de rembourse ment anticipé O/N	Catégorie d'emprunt (8)
								Taux actuariel					
								Niveau de Taux (5)	Taux actuariel				
163 Emprunts obligataires (Total)													
164 Emprunts auprès des établissements financiers (Total)					17 287 534,18								
1641 Emprunts en euros (total)					17 287 534,18								
107/7436367 (107)	Crédit Foncier	06/09/2001	07/09/2001	30/09/2002	762 245,09	F	FIXE	5,820	5,831	A	P	O	A-1
110/7458049 Y (110)	Crédit Foncier	27/11/2001	30/11/2001	30/01/2002	762 245,09	F	FIXE	5,400	5,553	T	P	O	A-1
112/MIS205993 (112)	Caisse Française de Financement Local	16/12/2002	20/12/2002	01/01/2004	1 600 000,00	V	MOYEN RIBOR1 2M + 0,12%	3,139	0,904	A	P	O	A-1
123/MON262283 (123)	Caisse Française de Financement Local	16/09/2008	01/10/2008	01/01/2009	2 000 000,00	F	FIXE	4,860	4,950	T	P	O	A-1
125/10110220EUR (125)	Crédit Coopératif	15/12/2010	01/01/2011	22/12/2011	500 000,00	F	FIXE	3,180	3,215	A	C	O	A-1
126/CO6998 (126)	Crédit Agricole	20/12/2010	14/12/2012	15/03/2013	1 000 000,00	V	EURIBO R03M + 0,860	1,064	0,677	T	C	O	A-1
127/9681110081603 (127)	Crédit Mutuel	23/09/2011	05/12/2011	15/01/2012	1 200 000,00	F	FIXE	3,830	3,964	T	P	O	A-1
131/MON281119EUR (131)	Caisse Française de Financement Local	28/10/2013	11/12/2013	01/04/2014	500 000,00	F	FIXE	3,450	3,527	T	C	O	A-1
132/MON502505EUR (132)	Caisse Française de Financement Local	29/01/2015	06/03/2015	01/07/2015	443 044,00	F	FIXE	1,800	1,846	T	C	O	A-1
133/CO8804 (133)	Crédit Agricole	15/10/2015	01/12/2015	01/03/2016	1 500 000,00	V	EURIBO R03M + 0,860	0,653	0,489	T	C	O	A-1
134/CO8805 (134)	Crédit Agricole	15/10/2015	01/12/2016	25/11/2017	1 500 000,00	V	EURIBO R03M + 0,860	0,531	0,813	T	C	O	A-1
135/00010061605 (135)	Crédit Mutuel	25/07/2017	25/11/2017	25/02/2018	1 000 000,00	F	FIXE	1,400	1,418	T	P	O	A-1
136/10061606 (136)	Crédit Mutuel	05/12/2017	15/05/2018	15/08/2018	1 000 000,00	F	FIXE	1,380	1,395	T	P	O	A-1
MON634270 (137)	Caisse Française de Financement Local	15/05/2020	02/06/2020	01/10/2020	1 000 000,00	F	FIXE	1,330	1,347	T	P	O	A-1
138/10061607 (138)	Crédit Mutuel	22/07/2021	01/09/2021	05/12/2021	500 000,00	F	FIXE	0,900	0,902	T	P	N	A-1
MON538479EUR (139)	La Banque Postale	16/09/2021	01/10/2021	01/01/2022	1 000 000,00	F	FIXE	0,610	0,622	T	P	N	A-1

MONS9322EUR (140)	La Banque Postale	02/11/2021	01/12/2021	01/03/2022	1 000 000,00	F	FIXE	0,810	0,821	EURO	T	P	N	A-1
1643 Emprunts en devises (total)														
16441 Emprunts assortis d'une option de tirage sur ligne de trésorerie (total)														
165 Dépôts et cautionnements reçus (Total)														
165 Dépôts et cautionnements reçus (total)														
167 Emprunts et dettes assortis de conditions particulières (Total)														
1671 Avances consolidées du Trésor (total)														
1672 Emprunts sur comptes spéciaux (total)														
1675 Dettes pour METP et PPP (total)														
1676 Dettes envers locataires-acquéreurs (total)														
1678 Autres emprunts et dettes (total)														
168 Emprunts et dettes assimilés (Total)														
1681 Autres emprunts (total)														
1682 Bons à moyen terme négociables (total)														
1687 Autres dettes (total)														
Total général					17 287 534,18									

- (1) Si un emprunt donne lieu à plusieurs mobilisations, indiquer la date de la première mobilisation.
- (2) Nominal : montant emprunté à l'origine.
- (3) Type de taux d'intérêt : F : fixe ; V : variable simple ; C : complexe (c'est-à-dire un taux variable qui n'est pas seulement défini comme la simple addition d'un taux usuel de référence et d'une marge exprimée en point de pourcentage).
- (4) Mentionner le ou les types d'index (ex : Euribor 3 mois).
- (5) Indiquer le niveau de taux à l'origine du contrat.
- (6) Indiquer la périodicité des remboursements : A : annuelle ; M : mensuelle ; B : bimestrielle ; S : semestrielle ; T : trimestrielle ; X autre.
- (7) Indiquer C pour amortissement constant, P pour amortissement progressif, F pour in fine, X pour autres à préciser.
- (8) Catégorie d'emprunt à l'origine. Exemple A-1 (cf. la classification des emprunts suivant la typologie de la circulaire IOCB1015077C du 25 juin 2010 sur les produits financiers offerts aux collectivités territoriales).

IV - ANNEXES

IV

ELEMENTS DU BILAN - ETAT DE LA DETTE - REPARTITION PAR NATURE DE DETTE

A2.2

A2.2 - REPARTITION PAR NATURE DE DETTE (hors 16449 et 166) (suite)

Nature (Pour chaque ligne, indiquer le numéro de contrat)	Emprunts et dettes au 01/01/N											ICNE de l'exercice				
	Couverture ? O/N (10)	Montant couvert	Catégorie d'emprunt après couverture éventuelle (11)	Capital restant dû au 01/01/N	Durée résiduelle (en années)	Taux d'intérêt			Annuité de l'exercice							
						Type de taux (12)	Index (13)	Niveau de taux d'intérêt à la date de vote du budget (14)	Capital	Charges d'intérêt (15)	Intérêts perçus (le cas échéant) (16)					
183 Emprunts obligataires (Total)																
164 Emprunts auprès des établissements financiers (Total)				10 817 229,23								966 530,84	163 625,89		28 362,83	
1641 Emprunts en euros (total)				10 817 229,23								966 530,84	163 625,89		28 362,83	
107/7436387 (107)	N		A-1	403 166,55	9,67	F	FIXE	5,820				30 848,48	23 465,46		7 361,09	
110/7459046 Y (110)	N		A-1	395 578,00	9,83	F	FIXE	5,400				30 708,77	20 746,31		3 373,05	
112/MIS205983 (112)	N		A-1	866 383,60	11,00	V	EURIBO R03M + 0,200	0,000				57 782,82	0,00		0,00	
123/MON282263 (123)	N		A-1	357 309,63	1,75	F	FIXE	4,860				174 340,41	14 219,87		2 223,08	
125/10110220EUR (125)	N		A-1	133 333,37	3,98	F	FIXE	3,180				33 333,33	4 240,00		87,12	
126/CO6398 (126)	N		A-1	400 024,00	5,96	V	EURIBO R03M + 0,860	0,288				66 664,00	1 084,88		45,34	
127/388110061603 (127)	N		A-1	478 177,71	4,79	F	FIXE	3,830				88 487,00	17 053,40		3 163,49	
131/MON281119EUR (131)	N		A-1	241 666,77	7,00	F	FIXE	3,450				33 333,32	7 906,26		1 796,08	
132/MON502505EUR (132)	N		A-1	203 081,92	5,25	F	FIXE	1,800				36 920,32	3 405,90		747,64	
133/CO8804 (133)	N		A-1	1 050 000,00	13,92	F	FIXE	0,770				75 000,00	7 977,12		646,48	
134/CO8805 (134)	N		A-1	1 181 250,00	15,65	F	FIXE	0,870				75 000,00	10 170,64		989,17	
135/00010061605 (135)	N		A-1	821 713,83	15,90	F	FIXE	1,400				46 150,71	11 262,41		1 091,69	
136/10061605 (136)	N		A-1	844 278,76	16,38	F	FIXE	1,380				45 888,38	11 414,26		1 407,16	
MON534270 (137)	N		A-1	944 976,45	18,50	F	FIXE	1,330				44 681,12	12 345,96		2 593,48	
138/10061607 (138)	N		A-1	494 288,62	19,68	F	FIXE	0,900				22 974,32	4 371,20		318,14	
MON538479EUR (139)	N		A-1	1 000 000,00	19,75	F	FIXE	0,610				47 157,82	5 992,26		1 453,08	
MON539322EUR (140)	N		A-1	1 000 000,00	19,92	F	FIXE	0,810				46 250,04	7 959,76		665,24	

- (9) S'agissant des emprunts assortis d'une ligne de trésorerie, il faut faire ressortir le remboursement du capital de la dette prévue pour l'exercice correspondant au véritable endettement.
- (10) Si l'emprunt est soumis à couverture, il convient de compléter le tableau « détail des opérations de couverture » défini dans les opérations de couverture (OCB 01/5077C du 25 juin 2010 sur les produits financiers offerts aux collectivités territoriales).
- (11) Catégorie d'emprunt. Exemple A-1 (cf. la classification des emprunts suivant la typologie de la circulaire OCB 01/5077C du 25 juin 2010 sur les produits financiers offerts aux collectivités territoriales).
- (12) Type de taux d'intérêt après opérations de couverture : F : fixe ; V : variable simple ; C : complexe (c'est-à-dire un taux variable qui n'est pas seulement défini comme la simple addition d'un taux usuel de référence et d'une marge exprimée en point de pourcentage).
- (13) Mentionner l'index en cours au 01/01/N après opérations de couverture.
- (14) Taux après opérations de couverture éventuelles. Pour les emprunts à taux variable, indiquer le niveau à la date de vote du budget.
- (15) Il s'agit des intérêts dus au titre du contrat d'échange éventuel et intérêts espérés à l'échéance » (intérêts décaissés) et intérêts éventuels dus au titre du contrat d'échange éventuel et comptabilisés à l'article 668.
- (16) Indiquer les intérêts éventuellement reçus au titre du contrat d'échange éventuel et comptabilisés au 750.

IV - ANNEXES

ELEMENTS DU BILAN - ETAT DE LA DETTE - REPARTITION DES EMPRUNTS PAR STRUCTURE DE TAUX	IV
A2.3	A2.3

A2.3 - REPARTITION DES EMPRUNTS PAR STRUCTURE DE TAUX (HORS A1)

Emprunts ventilées par structure de taux selon le risque le plus élevé (Pour chaque ligne, indiquer le numéro de contrat) (1)	Organisme prêteur ou chef de file	Nominal (2)	Capital restant dû au 01/01/N (3)	Type d'indices (4)	Durée du contrat	Dates des périodes bonifiées	Taux minimal (5)	Taux maximal (6)	Coût de sortie (7)	Taux maximal après ouverture éventuelle (8)	Niveau du taux à la date du vote du budget (9)	Intérêts à payer au cours de l'exercice (10)	Intérêts à percevoir au cours de l'exercice (le cas échéant) (11)	% par type de taux selon le capital restant dû
échange de taux, taux variable simple plafonné (cap) ou encadré (tunnel) (A)					0,00				0,00			0,00		0,00
TOTAL (A)		0,00	0,00						0,00			0,00		0,00
Barrière simple (B)					0,00									
TOTAL (B)		0,00	0,00						0,00			0,00		0,00
Option d'échange (C)					0,00									
TOTAL (C)		0,00	0,00						0,00			0,00		0,00
Multiplicateur jusqu'à 3 ou multiplicateur jusqu'à 5 capé (D)					0,00									
TOTAL (D)		0,00	0,00						0,00			0,00		0,00
Multiplicateur jusqu'à 8 (E)					0,00									
TOTAL (E)		0,00	0,00						0,00			0,00		0,00
Autres types de structures (F)					0,00									
TOTAL (F)		0,00	0,00						0,00			0,00		0,00
TOTAL GENERAL		0,00	0,00						0,00			0,00		0,00

- (1) Repartir les emprunts selon le type de structure de taux (de A à F selon la classification de la charte de bonne conduite) en fonction du risque le plus élevé à couvrir sur toute la durée de vie du contrat de prêt et après opérations de couverture éventuelles.
- (2) Nominal : montant emprunté à l'origine. En cas de couverture partielle d'un emprunt, indiquer séparément sur deux lignes la part du nominal couvert et la part non couverte.
- (3) En cas de couverture partielle d'un emprunt, indiquer séparément sur deux lignes la part du capital restant dû couvert et la part non couverte.
- (4) Indiquer la classification de l'indice sous-jacent suivant la typologie de la circulaire du 25 juin 2010 sur les produits financiers (de 1 à 6). 1 : indice zone euro / 2 : indices inflation française ou zone euro ou écart entre ces indices / 3 : Ecart indice zone euro / 4 : indices hors zone euro ou écart d'indices dont l'un est hors zone euro / 5 : écarts d'indices hors zone euro / 6 : autres indices.
- (5) Taux hors opération de couverture. Indiquer le montant, l'index ou la formule correspondant au taux minimal du contrat de prêt sur toute la durée du contrat.
- (6) Taux hors opération de couverture. Indiquer le montant, l'index ou la formule correspondant au taux maximal du contrat de prêt sur toute la durée du contrat.
- (7) Coût de sortie : indiquer le montant de l'indemnité contractuelle de remboursement définitif de l'emprunt au 01/01/N ou, le cas échéant, à la prochaine date d'échéance
- (8) Montant, index ou formule.
- (9) Indiquer le niveau de taux après opérations de couverture éventuelles. Pour les emprunts à taux variables, indiquer le niveau de taux à la date de vote du budget.
- (10) Indiquer les intérêts à payer au titre du contrat initial et complabilisés à l'article 66111, et les intérêts éventuels à payer au titre du contrat d'échange et complabilisés à l'article 668.
- (11) Indiquer les intérêts à percevoir au titre du contrat d'échange et complabilisés au 768.

IV - ANNEXES

ELEMENTS DU BILAN - ETAT DE LA DETTE - TYPOLOGIE DE LA REPARTITION DE L'ENCOURS		IV
		A2.4

A2.4 - TYPOLOGIE DE LA REPARTITION DE L'ENCOURS (1)

Structure	Indices sous-jacents		(1) Indices zone euro	(2) Indices inflation française ou zone euro ou écart entre ces indices	(3) Ecart d'indices zone euro	(4) Indices hors zone euro et écarts d'indices dont l'un est un indice hors zone euro	(5) Ecart d'indices hors zone euro	(6) Autres indices
	Nombre de produits	% de l'encours						
(A) Taux fixe simple. Taux variable simple. Echange de taux fixe contre taux variable ou inversement. Echange de taux structuré contre taux variable ou taux fixe (sens unique). Taux variable simple plafonné (cap) ou encadré (tunnel)	Nombre de produits		17					
	% de l'encours		100,00 %					
	Montant en euros		10 817 229,23					
(B) Barrière simple. Pas d'effet de levier	Nombre de produits							
	% de l'encours							
	Montant en euros							
(C) Option d'échange (swaption)	Nombre de produits							
	% de l'encours							
	Montant en euros							
(D) Multiplicateur jusqu'à 3 ; multiplicateur jusqu'à 5 capé	Nombre de produits							
	% de l'encours							
	Montant en euros							
(E) Multiplicateur jusqu'à 5	Nombre de produits							
	% de l'encours							
	Montant en euros							
(F) Autres types de structures	Nombre de produits							
	% de l'encours							
	Montant en euros							

(1) Cette annexe retrace le stock de dette au 01/01/N après opérations de couverture éventuelles.

IV – ANNEXES

IV
A2.5

ELEMENTS DU BILAN – ETAT DE LA DETTE – DETAIL DES OPERATIONS DE COUVERTURE

A2.5 – DETAIL DES OPERATIONS DE COUVERTURE (1)

Instruments de couverture (Pour chaque ligne, indiquer le numéro de contrat)	Emprunt couvert				Instrument de couverture					Primes éventuelles			
	Référence de l'emprunt couvert	Capital restant dû au 01/01/N	Date de fin du contrat	Organisme co-contractant	Type de couverture (3)	Nature de la couverture (change ou taux)	Notionnel de l'instrument de couverture	Date de début du contrat	Date de fin du contrat	Périodicité de règlement des intérêts (4)	Montant des commissions diverses	Primes payées pour l'achat d'option	Primes reçues pour la vente d'option
Taux fixe (total)		0,00					0,00				0,00	0,00	
Taux variable simple (total)		0,00					0,00				0,00	0,00	
Taux complexe (total) (2)		0,00					0,00				0,00	0,00	
Total		0,00					0,00				0,00	0,00	

(1) Si un instrument couvre plusieurs emprunts, distinguer une ligne par emprunt couvert.

(2) Il s'agit d'un taux variable qui n'est pas défini comme la simple addition d'un taux usuel de référence et d'une marge exprimés en point de pourcentage.

(3) Indiquer s'il s'agit d'un swap, d'une option (cap, floor, tunnel, swaption)

(4) Indiquer la périodicité de règlement des intérêts : A : annuelle, M : mensuelle, B : bimestrielle, S : semestrielle, T : trimestrielle, X : autre.

IV – ANNEXES		IV
ELEMENTS DU BILAN – ETAT DE LA DETTE – DETAIL DES OPERATIONS DE COUVERTURE		A2.5

A2.5 – DETAIL DES OPERATIONS DE COUVERTURE (1) (suite)

Instruments de couverture (Pour chaque ligne, indiquer le numéro de contrat)	Référence de l'emprunt couvert	Effet de l'instrument de couverture			Charges et produits constatés depuis l'origine du contrat		Catégorie d'emprunt (8)			
		Index (5)	Taux payé	Taux reçu (7)	Index	Niveau de taux (6)	Produits c/768	Charges c/668	Avant opération de couverture	Après opération de couverture
Taux fixe (total)								0,00	0,00	
Taux variable simple (total)								0,00	0,00	
Taux complexe (total) (2)								0,00	0,00	
Total								0,00	0,00	

(5) Indiquer l'index utilisé ou la formule de taux.

(6) Pour les emprunts à taux variable, indiquer le niveau à la date de vote du budget.

(7) A compléter si l'instrument de couverture est un swap.

(8) Catégorie d'emprunt. Exemple A-1 (cf. la classification des emprunts suivant la typologie de la circulaire IOC91015077C du 25 Juin 2010 sur les produits financiers offerts aux collectivités territoriales).

IV – ANNEXES	IV
ELEMENTS DU BILAN – ETAT DE LA DETTE	
DETTE POUR FINANCER L'EMPRUNT D'UN AUTRE ORGANISME	A2.6

A2.6 – DETTE POUR FINANCER L'EMPRUNT D'UN AUTRE ORGANISME (1)

REPARTITION PAR PRÊTEUR	Dette en capital à l'origine (2)	Dette en capital au 01/01/N de l'exercice	Annuité à payer au cours de l'exercice	Dont	
				Intérêts (3)	Capital
TOTAL	0,00	0,00	0,00	0,00	0,00
<u>Auprès des organismes de droit privé</u>	0,00	0,00	0,00	0,00	0,00
<u>Auprès des organismes de droit public</u>	0,00	0,00	0,00	0,00	0,00
<u>Dettes provenant d'émissions obligataires</u> (ex : émissions publiques ou privées)	0,00	0,00	0,00	0,00	0,00

(1) Il s'agit des cas où une collectivité ou un établissement public accepte de prendre en charge l'emprunt au profit d'un autre organisme sans qu'il y ait pour autant transfert du contrat.

(2) La dette en capital à l'origine correspond à la part de dette prise en charge par la commune.

(3) Il s'agit des intérêts dus au titre du contrat initial et comptabilisés à l'article 66111 et des intérêts éventuels dus au titre du contrat d'échange et comptabilisés à l'article 668.

IV – ANNEXES	IV
ELEMENTS DU BILAN – ETAT DE LA DETTE AUTRES DETTES	A2.7

A2.7 – AUTRES DETTES

(Issues des engagements juridiques pris autres que ceux destinés à financer la prise en charge d'un emprunt)

ELEMENTS DU BILAN	A3
METHODE UTILISEES POUR LES AMORTISSEMENTS	A4
ETATS DES PROVISIONS	A5
ETALEMENT DES PROVISIONS	

A3 – AMORTISSEMENTS – METHODES UTILISEES

PROCEDURE	CHOIX DU CONSEIL MUNICIPAL	Délibérations du
AMORTISSEMENT	Seuil unitaire en deçà duquel les immobilisations de peu de valeur s'amortissent sur un an (article R.2321-1 du CGCT) : 1 000 €	
LINEAIRE	Biens ou catégories de biens amortis : <i>Etudes :</i> 5 ans <i>Logiciels :</i> 5 ans <i>Véhicules légers :</i> 8 ans <i>Véhicules lourds :</i> 10 ans <i>Mobilier :</i> 5 ans <i>Matériel informatique :</i> 4 ans <i>Matériel et outillage :</i> 10 ans <i>Matériel électrique et électronique :</i> 6 ans <i>Matériel sportif :</i> 10 ans <i>Instruments de musique :</i> 10 ans <i>Immeubles productifs de revenus :</i> 50 ans <i>Subv. Equip. Biens mobiliers et études :</i> 5 ans <i>Subv. Equip. de biens immobiliers ou installation :</i> 30 ans <i>Subv. Equip. Projets d'infrastructure d'intérêt général :</i> 40 ans	04/11/1996 et 10/04/2006 et 24/06/2013 et 27/06/2016

A4 – ETAT DES PROVISIONS

Nature de la provision	Montant de la provision de l'exercice (1)	Date de constitution de la provision	Montant des provisions constituées au 1/1/N	Montant total des provisions constituées	Montant des reprises	SOLDE
PROVISIONS BUDGETAIRES						
Provisions pour risques et charges (2)						
Provisions pour litiges... Provisions pour pertes de change Provisions pour garanties d'emprunts Autres provisions pour risques						
Provisions pour dépréciations (2)						
- des immobilisations - des stocks - des comptes de tiers - des comptes financiers						
TOTAL PROVISIONS BUDGETAIRES						
PROVISIONS SEMI-BUDGETAIRES						
Provisions pour risques et charges (2)						
Provisions pour dépréciation (2)						
- des immobilisations - des stocks - des comptes de tiers - des comptes financiers						
TOTAL PROVISIONS SEMI-BUDGETAIRES						

(1) Provisions nouvelles ou abondement d'une provision déjà constituée ;

(2) Indiquer l'objet de la provision (exemples : provision pour litiges au titre du procès... ; provisions pour dépréciations des immobilisations de l'équipement...)

A5 – ETALEMENT DES PROVISIONS (1)

Nature de la provision	Objet	Montant total de la provision à constituer	Durée	Montant des provisions constituées au 1/1/N	Provision constituée au titre de l'exercice	Montant restant à provisionner

(1) Il s'agit des provisions figurant dans le tableau précédent « Etat des provisions » qui font l'objet d'un étalement

IV – ANNEXES	IV
ELEMENTS DU BILAN ETAT DES PROVISIONS	A4

A4 – ETAT DES PROVISIONS

Nature de la provision	Montant de la provision de l'exercice (1)	Date de constitution de la provision	Montant des provisions constituées au 01/01/N	Montant total des provisions constituées	Montant des reprises	SOLDE
PROVISIONS BUDGETAIRES						
Provisions pour risques et charges (2)	0,00		0,00	0,00	0,00	0,00
Provisions pour dépréciation (2)	0,00		0,00	0,00	0,00	0,00
TOTAL PROVISIONS BUDGETAIRES	0,00		0,00	0,00	0,00	0,00
PROVISIONS SEMI-BUDGETAIRES						
Provisions pour risques et charges (2)	0,00		0,00	0,00	0,00	0,00
Provisions pour dépréciation (2)	0,00		0,00	0,00	0,00	0,00
TOTAL PROVISIONS SEMI-BUDGETAIRES	0,00		0,00	0,00	0,00	0,00

(1) Provisions nouvelles ou abondement d'une provision déjà constituée.

(2) Indiquer l'objet de la provision (exemples : provision pour litiges au titre du procès, provisions pour dépréciation des immobilisations de l'équipement).

IV – ANNEXES	IV
ELEMENTS DU BILAN ETALEMENT DES PROVISIONS	A5

A5 – ETALEMENT DES PROVISIONS (1)

(1) Il s'agit des provisions figurant dans le tableau précédent « Etat des provisions » qui font l'objet d'un étalement.

IV – ANNEXES	IV
ELEMENTS DU BILAN EQUILIBRE DES OPERATIONS FINANCIERES – DEPENSES	A6.1

DEPENSES A COUVRIR PAR DES RESSOURCES PROPRES

Art. (1)	Libellé (1)	Propositions nouvelles	Vote (2)
DEPENSES TOTALES A COUVRIR PAR DES RESSOURCES PROPRES =A + B		1 006 000,00	1 006 000,00
16 Emprunts et dettes assimilées (A)		1 006 000,00	1 006 000,00
1631	Emprunts obligataires	0,00	0,00
1641	Emprunts en euros	1 006 000,00	1 006 000,00
1643	Emprunts en devises	0,00	0,00
16441	Opérat° afférentes à l'emprunt	0,00	0,00
1671	Avances consolidées du Trésor	0,00	0,00
1672	Emprunts sur comptes spéciaux du Trésor	0,00	0,00
1678	Autres emprunts et dettes	0,00	0,00
1681	Autres emprunts	0,00	0,00
1682	Bons à moyen terme négociables	0,00	0,00
1687	Autres dettes	0,00	0,00
Dépenses et transferts à déduire des ressources propres (B)		0,00	0,00
10...	Reprise de dotations, fonds divers et réserves		
10...	Reversement de dotations, fonds divers et réserves		
139	Subv. invest. transférées cpte résultat	0,00	0,00
020	Dépenses imprévues	0,00	0,00

	Op. de l'exercice I	Restes à réaliser en dépenses de l'exercice précédent (3) (4)	Solde d'exécution D001 (3) (4)	TOTAL II
Dépenses à couvrir par des ressources propres	1 006 000,00	0,00	0,00	1 006 000,00

(1) Détailler les chapitres budgétaires par article conformément au plan de comptes.

(2) Crédits de l'exercice votés lors de la séance.

(3) Inscrire uniquement si le compte administratif est voté ou en cas de reprise anticipée des résultats de l'exercice précédent.

(4) Indiquer le montant correspondant figurant en II - Présentation générale du budget – vue d'ensemble.

IV – ANNEXES	IV
ELEMENTS DU BILAN	
EQUILIBRE DES OPERATIONS FINANCIERES – RECETTES	A6.2

RESSOURCES PROPRES

Art. (1)	Libellé (1)	Propositions nouvelles	Vote (2)
RECETTES (RESSOURCES PROPRES) = a + b		2 569 028,00	III 2 569 028,00
Ressources propres externes de l'année (a)		567 736,00	567 736,00
10222	FCTVA	557 736,00	557 736,00
10223	TLE	0,00	0,00
10226	Taxe d'aménagement	0,00	0,00
10228	Autres fonds	0,00	0,00
13146	Attributions de compensation d'investissement	0,00	0,00
13156	Attributions de compensation d'investissement	0,00	0,00
13246	Attributions de compensation d'investissement	0,00	0,00
13256	Attributions de compensation d'investissement	0,00	0,00
138	Autres subvent° invest. non transf.	0,00	0,00
26...	Participations et créances rattachées		
27...	Autres immobilisations financières		
274	Prêts	10 000,00	10 000,00
Ressources propres internes de l'année (b) (3)		2 001 292,00	2 001 292,00
15...	Provisions pour risques et charges		
169	Primes de remboursement des obligations	0,00	0,00
26...	Participations et créances rattachées		
27...	Autres immobilisations financières		
28...	Amortissement des immobilisations		
28031	Frais d'études	7 000,00	7 000,00
2804132	Subv. Dpt : Bâtiments, installations	3 000,00	3 000,00
280421	Privé : Bien mobilier, matériel	4 000,00	4 000,00
280422	Privé : Bâtiments, installations	13 000,00	13 000,00
2804412	Sub nat org pub - Bâtiments, installat°	72 000,00	72 000,00
28051	Concessions et droits similaires	50 000,00	50 000,00
28145	Construct° sol autrui - Installat° généré.	3 000,00	3 000,00
28152	Installations de voirie	30 000,00	30 000,00
28158	Autres installat°, matériel et outillage	21 000,00	21 000,00
28182	Matériel de transport	70 000,00	70 000,00
28183	Matériel de bureau et informatique	215 000,00	215 000,00
28184	Mobilier	42 000,00	42 000,00
28188	Autres immo. corporelles	140 000,00	140 000,00
29...	Prov. pour dépréciat° immobilisations		
39...	Prov. dépréciat° des stocks et en-cours		
481...	Charges à rép. sur plusieurs exercices		
4818	Charges à étaler	10 000,00	10 000,00
49...	Prov. dépréc. comptes de tiers		
59...	Prov. dépréc. comptes financiers		
024	Produits des cessions d'immobilisations	20 000,00	20 000,00
021	Virement de la sect° de fonctionnement	1 301 292,00	1 301 292,00

	Opérations de l'exercice III	Restes à réaliser en recettes de l'exercice précédent (4) (5)	Solde d'exécution R001 (4) (5)	Affectation R1068 (4)	TOTAL IV
Total ressources propres disponibles	2 569 028,00	0,00	0,00	0,00	2 569 028,00

Dépenses à couvrir par des ressources propres	II	1 006 000,00
--	-----------	---------------------

Ressources propres disponibles	IV	2 569 028,00
Solde	V = IV - II (6)	1 563 028,00

(1) Les comptes 15, 169, 26, 27, 28, 29, 39, 481, 49 et 59 sont à détailler conformément au plan de comptes.

(2) Crédits de l'exercice votés lors de la séance.

(3) Les comptes 15, 29, 39, 49 et 59 sont présentés uniquement si la commune ou l'établissement applique le régime des provisions budgétaires.

(4) Inscrire uniquement si le compte administratif est voté ou en cas de reprise anticipée des résultats de l'exercice précédent.

(5) Indiquer le montant correspondant figurant en II - Présentation générale du budget - vue d'ensemble.

(6) Indiquer le signe algébrique.

IV – ANNEXES	IV
ELEMENTS DU BILAN	
ETAT DES CHARGES TRANSFEREES	A8

A8 – ETAT DES CHARGES TRANSFEREES

Exercice	Nature de la dépense transférée	Durée de l'étalement (en mois)	Date de la délibération	Montant de la dépense transférée au compte 481 (I)	Montant amorti au titre des exercices précédents (II)	Montant de la dotation aux amortissements de l'exercice (c/6812) (III)	Solde (1)
TOTAL				118 830,64	89 048,84	7 435,56	22 346,24
2011	Dommmage ouvrage Pôle musical	10	28/01/2002	22 604,12	22 604,12	0,00	0,00
2011	Dommmage ouvrage salle St Michel	10	28/01/2002	9 986,70	9 986,70	0,00	0,00
2011	Dommmage ouvrage Locaux administratif	10	28/01/2002	11 884,26	11 884,26	0,00	0,00
2013	Dommmage ouvrage PIJ + vestiaires Mazaire	10	28/01/2002	19 682,91	15 746,32	1 958,29	1 968,30
2015	Dommmage ouvrage Haîte Garderie	10	28/01/2002	5 676,72	3 406,02	567,67	1 703,03
2015	Dommmage ouvrage Pôle éducatif Doisneau	10	28/01/2002	37 309,27	22 385,58	3 730,93	11 192,76
2017	Dommmage ouvrage SOLDE PIJ + vestiaires Mazaire	10	28/01/2002	1 112,46	445,00	111,25	556,21
2018	Dommmage ouvrage Restaurant Solidaire	10	28/01/2002	4 760,00	1 428,00	476,00	2 856,00
2019	Dommmage ouvrage CTM ADM	10	28/01/2002	5 814,20	1 162,84	581,42	4 069,94

(1) Correspond au montant de la charge restant à amortir = I – (II + III).

Exercice	Nature de la dépense transférée	Durée de l'étalement (en mois)	Date de la délibération	Montant de la dépense transférée au compte 481 (I)	Montant amorti au titre des exercices précédents (II)	Montant de la dotation aux amortissements de l'exercice (c/6862) (III)	Solde (1)
TOTAL				0,00	0,00	0,00	0,00

(1) Correspond au montant de la charge restant à amortir = I – (II + III).

IV - ANNEXES	IV
ENGAGEMENTS HORS BILAN - ENGAGEMENTS DONNES ET RECUS EMPRUNTS GARANTIS PAR LA COMMUNE OU L'ETABLISSEMENT	B1.1

B1.1 - ETAT DES EMPRUNTS GARANTIS PAR LA COMMUNE OU L'ETABLISSEMENT (art. L.2313-1 6°, L.5211-36 et L.5711-1 du CGCT)

Désignation du bénéficiaire	Année de mobilisation et profil d'amortissement de l'emprunt (1)		Objet de l'emprunt garanti	Organisme prêteur ou chef de file	Montant initial	Capital restant au 01/01/N	Durée résiduelle	Périodicité des remboursements (2)	Taux initial			Taux à la date du vote du budget (6)		Catégorie d'emprunt (7)	Indice ou devises pouvant modifier l'emprunt	Annuité garantie au cours de l'exercice	
	Année	Profil							Taux (3)	Index (4)	Taux (3)	Index (4)	Niveau de taux			En intérêts (8)	En capital
Total des emprunts contractés par des collectivités ou des EP (hors logements sociaux)																	
					0,00	0,00										0,00	0,00
Total des emprunts autres que ceux contractés par des collectivités ou des EP																	
(hors logements sociaux)																	
					4 088 292,80	3 155 783,67										52 796,59	171 222,12
ADAPTELS PAPILLONS BLANCS	2013	P	IME Tilley	Caisse des Dépôts et Consignations	667 392,80	521 187,14	22,00	T	F	FIXE	F	FIXE	3,360	A-1		17 103,94	23 424,16
LES PETITS QUENEAUX	2017	P	Acquisition Immeubles neufs et anciens	CREDIT MUTUEL	650 000,00	529 354,38	14,04	M	F	FIXE	F	FIXE	1,290	A-1		6 625,17	34 499,81
MAISON DE RETRAITE DU PLOREAU	2012	C	Création unité Auzhelmer	SOCIETE GENERALE	600 000,00	415 000,00	20,50	T	F	FIXE	F	FIXE	1,870	A-1		7 620,26	20 000,00
MAISON DE RETRAITE DU PLOREAU	2011	P	Création unité Auzhelmer	SOCIETE GENERALE	432 000,00	222 507,65	8,64	M	F	FIXE	F	FIXE	2,010	A-1		4 254,51	23 742,05
MUTUALISTE RETRAITE	2017	P	Résidence Bel Air	Caisse des Dépôts et Consignations	1 394 550,00	1 185 987,50	21,00	T	V	LIVRETA + 0,500	V	LIVRETA + 0,600	1,100	A-1		12 756,45	55 762,00
MUTUALISTE RETRAITE	2017	P	Résidence Bel Air	Caisse des Dépôts et Consignations	344 350,00	282 367,00	20,34	T	V	LIVRETA + 1,110	V	LIVRETA + 1,110	1,610	A-1		4 436,26	13 774,00
Total des emprunts contractés pour des opérations de logement social																	
					0,00	0,00										0,00	0,00
TOTAL GENERAL					4 088 292,80	3 155 783,67										52 796,59	171 222,12

(1) Indiquer C pour amortissement constant, P pour amortissement progressif, F pour in fine, X pour autres (à préciser).
(2) Indiquer la périodicité des remboursements A : annuelle ; M : mensuelle ; B : bimestrielle ; S : semestrielle ; T : trimestrielle ; X : autre.
(3) Type de taux d'intérêt : F : fixe ; V : variable simple ; C : complexe (c'est-à-dire un taux variable qui n'est pas seulement défini comme la simple addition d'un taux usuel de référence et d'une marge exprimée en point de pourcentage).
(4) Indiquer le type d'index (ex. EURIBOR 3 mois ...).
(5) Taux annuel, tous frais compris.
(6) Taux hors opération de couverture. Pour les emprunts à taux variable, indiquer le niveau à la date de vote du budget.
(7) Catégorie d'emprunt hors opération de couverture. Exemple A-1 (cf. la classification des emprunts suivant la typologie de la circulaire IOC81015077C du 25 juin 2010 sur les produits financiers offerts aux collectivités territoriales).
(8) Il s'agit des intérêts dus au titre du contrat initial et comptabilisés à l'article 66111 « intérêts réglés à l'échéance » (intérêts occasionnels).

IV - ANNEXES	IV
ELEMENTS HORS BILAN - CALCUL DU RATIO D'ENDETTEMENT RELATIF AUX GARANTIES D'EMPRUNT	B1.2

B1.2 – CALCUL DU RATIO D'ENDETTEMENT RELATIF AUX GARANTIES D'EMPRUNT

Calcul du ratio de l'article L. 2252-1 du CGCT	Valeur en euros
Total des annuités déjà garanties à échoir dans l'exercice	224 018,71
Total des premières annuités entières des nouvelles garanties de l'exercice	
Annuité nette de la dette de l'exercice	1 193 000,00
Provisions pour garanties d'emprunts	0,00
Total des annuités d'emprunts garantis de l'exercice	224 018,71
Recettes réelles de fonctionnement	22 469 222,00
Part des garanties d'emprunt accordées au titre de l'exercice en % (3)	0,00

(1) Hors opérations visées par l'article L. 2252-2 du CGCT.

(2) Cf. définition de l'article D. 1511-30 du CGCT.

(3) Les garanties d'emprunt accordées au titre d'un exercice ne doivent pas représenter plus de 50 % des recettes réelles de fonctionnement de ce même exercice.

IV - ANNEXES	
ENGAGEMENTS HORS BILAN - ENGAGEMENTS DONNES ET RECUS SUBVENTIONS VERSEES DANS LE CADRE DU VOTE DU BUDGET	IV B1.7

B1.6 - SUBVENTIONS VERSEES DANS LE CADRE DU VOTE DU BUDGET 2022
(article L. 2311-7 du CGCT)

Article	Subv.	Objet	Nom de l'organisme	Nature juridique de l'organisme	Montant de la subvention
INVESTISSEMENT					
			TOTAL INVESTISSEMENT		0,00 €
FONCTIONNEMENT					
020B-6574810		activités	Maison pour Tous	Association	55 000 €
020D-6574810		activités	Amicale du Personnel	Association	11 000 €
025-6574810		activités	Le Souvenir français	Association	200 €
			Société Communale de Chasse de la Chapelle-sur-Erdre	Association	500 €
			Amicale des Chasseurs de Mouline	Association	100 €
			SPA de Loire-Atlantique	Association	160 €
			Les Messagers du Cens	Association	200 €
			Amicale de Chateaubriand - Voves - Rouillé	Association	150 €
200-6574810		fonctionnement	Amicale Laïque de Gesvrine	Association	450 €
			Amicale Laïque de Mazaire	Association	576 €
			Amicale Laïque de Beausoleil	Association	675 €
			Amicale Laïque de Blanchetière	Association	315 €
211B-6574800		fonctionnement	Ecole maternelle privée	Association	261 030 €
212B-6574800			Ecole élémentaire privée	Association	143 330 €
251B-6574800			Restauration scolaire privée	Association	18 091 €
255B-6574810			Classes de découvertes école privée	Association	2 660 €
041-6574810		fonctionnement	Comité de Jumelage	Association	800 €
041-6574830		projets	Ianca Solidarité Roumanie	Association	0 €
			Comité de Jumelage	Association	0 €
			Bolivia Inti	Association	1 900 €
			Terre de vie	Association	800 €
			France Palestine Solidarité (AFPS)	Association	3 000 €
			Enfants du Rwanda	Association	2 100 €
			Phénix Humanitaire international	Association	700 €
041-6574831		fonctionnement	La Croix rouge	Association	1 500 €

IV - ANNEXES		
ENGAGEMENTS HORS BILAN - ENGAGEMENTS DONNES ET RECUS SUBVENTIONS VERSEES DANS LE CADRE DU VOTE DU BUDGET		IV B1.7

B1.6 - SUBVENTIONS VERSEES DANS LE CADRE DU VOTE DU BUDGET 2022
(article L. 2311-7 du CGCT)

Article	Subv.	Objet	Nom de l'organisme	Nature juridique de l'organisme	Montant de la subvention
311-6574810		fonctionnement des ateliers théâtre	Compagnie « a toute vapeur »	Association	6 500 €
311-6574811		fonctionnement de l'école de musique	AMEG	Association	128 500 €
311-6574831		fonctionnement du cinéma	AMIE	Association	1 000 €
330 - 6571830		projets	Le Cocher	Association	600 €
			Atelier de l'Erdre	Association	300 €
			Café citoyen chapelain	Association	300 €
			Amicale laïque de Gesvrine	Association	3 000 €
330-6574810		activités	OMCRI	Association	400 €
			La Chapelaine Bibliothèque	Association	1 900 €
			Centre d'Histoire du Travail	Association	200 €
			CEZAM	Association	170 €
			Amnesty International	Association	160 €
			Lique des Droits de l'Homme	Association	80 €
			Espace Simone de Beauvoir	Association	80 €
			L'Atelier de l'Erdre	Association	1 500 €
			L'UACE	Association	300 €
			Amis du musée de la résistance	Association	400 €
			L'OPLB (Office Public de la Langue Bretonne)	Association	1 000 €
40A-6574810		fonctionnement	Enveloppe globale aux clubs sportifs (à individualiser par délibération en Conseil Municipal)	Associations	107 306 €
40A-6574812		emplois aidés dans les clubs sportifs	Enveloppe à individualiser par délibération en Conseil Municipal	Associations	16 527 €
414D- 6574810		fonctionnement	ANCRE	Association	23 000 €
415-6574810		manifestations sportives	Enveloppe à individualiser par délibération en Conseil Municipal	Associations	8 500 €
422D-6574810		fonctionnement	Aide aux Loisirs pour tous	Association	22 000 €
50 - 6574810		fonctionnement	ECOPOLE	Association	30 515 €
521-6574830		manifestation	Collectif T'Cap	Association	2 000 €
510-65747830		manifestation	Club amitiés loisirs	Association	400 €
540-6574810		fonctionnement	Musicalinou	Association	390 €

IV - ANNEXES	
ENGAGEMENTS HORS BILAN - ENGAGEMENTS DONNES ET RECUS SUBVENTIONS VERSEES DANS LE CADRE DU VOTE DU BUDGET	IV B1.7

B1.6 - SUBVENTIONS VERSEES DANS LE CADRE DU VOTE DU BUDGET 2022
(article L. 2311-7 du CGCT)

Article	Subv.	Objet	Nom de l'organisme	Nature juridique de l'organisme	Montant de la subvention
			Les Petits Lutins (Assistantes Maternelles Agréées)	Association	492 €
641A-6574811		fonctionnement de la crèche	Crèche "Les Petits Queniaux"	Association	102 000 €
641B-6574811		fonctionnement de la crèche	Crèche "les petits pas du Ploreau"	Association	60 000 €
833B-6574810		fonctionnement	Ligue de la Protection des Oiseaux (LPO)	Association	500 €
			Fédération des amis de l'Erdre	Association	500 €
833B-6574811		activités	LPO	Association	300 €
			Compostri	Association	2 000 €
			Ferme Chapelaine	Association	1 100 €
020K-6574811		activités	Le TransiStore (lancement de la recyclerie)	Association	25 000 €
020K-6574830		projets	Provision pour appel à projets innovants dans cadre Agenda 21	Association	1 000 €
			le TransiStore	Association	1 000 €
			Associations Lézards au Jardin	Association	1 000 €
			TOTAL FONCTIONNEMENT		1 057 157,00 €
			TOTAL GENERAL		1 057 157,00 €

IV – ANNEXES

IV

AUTRES ELEMENTS D'INFORMATIONS – ETAT DU PERSONNEL AU 01/01/N

C1

C1 – ETAT DU PERSONNEL AU 01/01/N

GRADES OU EMPLOIS (1)	CATEGORIES (2)	EMPLOIS BUDGETAIRES (3)			EFFECTIFS POURVUS SUR EMPLOIS BUDGETAIRES EN LEPT (4)		
		EMPLOIS PERMANENTS A TEMPS COMPLET	EMPLOIS PERMANENTS A TEMPS NON COMPLET	TOTAL	AGENTS TITULAIRES	AGENTS NON TITULAIRES	TOTAL
EMPLOIS FONCTIONNELS (a)		0,00	0,00	0,00	4,00	0,00	4,00
Directeur général des services	A	0,00	0,00	0,00	1,00	0,00	1,00
Directeur général adjoint des services	A	0,00	0,00	0,00	3,00	0,00	3,00
Directeur général des services techniques		0,00	0,00	0,00	0,00	0,00	0,00
Emplois créés au titre de l'article 6-1 de la loi n° 84-53		0,00	0,00	0,00	0,00	0,00	0,00
FILIERE ADMINISTRATIVE (b)		0,00	0,00	0,00	66,90	6,50	73,40
Adjoint administratif pal 1 cl	C	0,00	0,00	0,00	14,10	0,00	14,10
Adjoint administratif pal 2 cl	C	0,00	0,00	0,00	11,10	0,00	11,10
Adjoint administratif terr.	C	0,00	0,00	0,00	12,40	2,00	14,40
Attaché	A	0,00	0,00	0,00	11,70	2,00	13,70
Attaché principal	A	0,00	0,00	0,00	7,00	0,00	7,00
Rédacteur	B	0,00	0,00	0,00	3,60	2,50	6,10
Rédacteur principal 1 cl	B	0,00	0,00	0,00	4,00	0,00	4,00
Rédacteur principal 2 cl	B	0,00	0,00	0,00	3,00	0,00	3,00
FILIERE TECHNIQUE (c)		0,00	0,00	0,00	113,07	3,55	116,62
Adjoint technique pal 1 cl	C	0,00	0,00	0,00	22,68	0,00	22,68
Adjoint technique pal 2 cl	C	0,00	0,00	0,00	16,30	0,00	16,30
Adjoint technique territorial	C	0,00	0,00	0,00	34,63	1,55	36,18
Agent de maîtrise	C	0,00	0,00	0,00	11,86	0,00	11,86
Agent de maîtrise principal	C	0,00	0,00	0,00	14,00	0,00	14,00
Ingénieur	A	0,00	0,00	0,00	2,00	0,00	2,00
Ingénieur principal	A	0,00	0,00	0,00	2,00	0,00	2,00
Technicien	B	0,00	0,00	0,00	2,00	2,00	4,00
Technicien principal de 1 cl	B	0,00	0,00	0,00	5,60	0,00	5,60
Technicien principal de 2 cl	B	0,00	0,00	0,00	2,00	0,00	2,00
FILIERE SOCIALE (d)		0,00	0,00	0,00	28,90	2,00	30,90
Agent spéc pal écoles mat 1 cl	C	0,00	0,00	0,00	15,30	0,00	15,30
Agent spéc pal écoles mat 2 cl	C	0,00	0,00	0,00	6,00	2,00	8,00
Assistant socio-éducatif	A	0,00	0,00	0,00	1,80	0,00	1,80
Educateur ter. jeunes enfants	A	0,00	0,00	0,00	5,80	0,00	5,80
FILIERE MEDICO-SOCIALE(e)		0,00	0,00	0,00	6,80	1,00	7,80
Assistant socio-éducatif	A	0,00	0,00	0,00	0,00	1,00	1,00
Auxil de puériculture pal 1 cl	C	0,00	0,00	0,00	2,80	0,00	2,80
Auxil de puériculture pal 2 cl	C	0,00	0,00	0,00	3,00	0,00	3,00
Puéricultrice hors classe	A	0,00	0,00	0,00	1,00	0,00	1,00
FILIERE MEDICO-TECHNIQUE (f)		0,00	0,00	0,00	0,00	0,00	0,00

GRADES OU EMPLOIS (1)	CATEGORIES (2)	EMPLOIS BUDGETAIRES (3)			EFFECTIFS POURVUS SUR EMPLOIS BUDGETAIRES EN ETPT (4)		
		EMPLOIS PERMANENTS A TEMPS COMPLET	EMPLOIS PERMANENTS A TEMPS NON COMPLET	TOTAL	AGENTS TITULAIRES	AGENTS NON TITULAIRES	TOTAL
FILIERE SPORTIVE (g)		0,00	0,00	0,00	2,00	0,00	2,00
Educateur A.P.S pal 1er cl	B	0,00	0,00	0,00	2,00	0,00	2,00
FILIERE CULTURELLE (h)		0,00	0,00	0,00	5,00	0,00	5,00
Adjoint du patrimoine pal 1 cl	C	0,00	0,00	0,00	2,00	0,00	2,00
Adjoint territorial patrimoine	C	0,00	0,00	0,00	1,00	0,00	1,00
Assistant conservation pal 1c	B	0,00	0,00	0,00	1,00	0,00	1,00
Bibliothécaire territorial	A	0,00	0,00	0,00	1,00	0,00	1,00
FILIERE ANIMATION (i)		0,00	0,00	0,00	24,42	9,87	34,29
Adjoint d'animation pal 1 cl	C	0,00	0,00	0,00	1,00	0,00	1,00
Adjoint d'animation pal 2 cl	C	0,00	0,00	0,00	7,46	0,00	7,46
Adjoint territorial animation	C	0,00	0,00	0,00	12,96	8,87	21,83
Animateur	B	0,00	0,00	0,00	3,00	1,00	4,00
FILIERE POLICE (j)		0,00	0,00	0,00	3,00	0,00	3,00
Brigadier-chef principal	C	0,00	0,00	0,00	2,00	0,00	2,00
Chef service de police pal 1cl	B	0,00	0,00	0,00	1,00	0,00	1,00
EMPLOIS NON CITES (k) (5)		0,00	0,00	0,00	0,00	0,00	0,00
TOTAL GENERAL (b + c + d + e + f + g + h + i + j + k)		0,00	0,00	0,00	250,09	22,92	273,01

(1) Les grades ou emplois sont désignés conformément à la circulaire n° NOR : INTB9500102C du 23 mars 1995. Les emplois fonctionnels sont également comptabilisés dans leur filière d'origine.

(2) Catégories : A, B ou C.

(3) Emplois budgétaires créés par l'assemblée délibérante. Les emplois permanents à temps complet sont comptabilisés pour une unité, les emplois à temps non complet sont comptabilisés à hauteur de la quotité de travail prévue par la délibération créant l'emploi.

(4) Equivalents temps plein annuel travaillé (ETPT). Le décompte est proportionnel à l'activité des agents, mesurée par leur quotité de temps de travail et par leur période d'activité sur l'année.

ETPT = Effectifs physiques * quotité de temps de travail * période d'activité dans l'année

Exemple : un agent à temps plein (quotité de travail = 100 %) présent toute l'année correspond à 1 ETPT ; un agent à temps partiel, à 80 % (quotité de travail = 80 %) présent toute l'année correspond à 0,8 ETPT ; un agent à temps partiel, à 80 % (quotité de travail = 80 %) présent la moitié de l'année (ex : CDD de 6 mois, recrutement à mi-année) correspond à 0,4 ETPT (0,8 * 6 / 12).

(5) Par exemple : emplois dont les missions ne correspondent pas à un cadre d'emploi existant, « emplois spécifiques » régis par l'article 139 ter de la loi n° 84-53 du 26 janvier 1984 etc.

VILLE DE LA CHAPELLE-SUR-ERDRE - BUDGET VILLE - CHAP. S/ERDRE - BP - 2022

- 3.2. vacance temporaire d'un emploi.
- 3.3-1 : absence de cadre d'emplois de fonctionnaires susceptibles d'assurer les fonctions correspondantes.
- 3.3-2 : emplois du niveau de la catégorie A lorsque les besoins des services communaux et des fonctions le justifient.
- 3.3-3 : emplois de secrétaire de mairie des communes de moins de 10 000 habitants et de secrétaire des groupements composés de communes dont la population moyenne est inférieure à ce seuil.
- 3.3-4 : emplois à temps non complet des communes de moins de 10 000 habitants et des groupements composés de communes dont la population moyenne est inférieure à ce seuil, lorsque la quotité de temps de travail est inférieure à 50 %.
- 3.4 : emplois de permanence de moins de 2 000 habitants et des groupements de communes de moins de 10 000 habitants dont la création ou la suppression dépend de la décision d'une autorité qui s'impose à la collectivité ou à l'établissement en matière de création.
- 3.4 : article 21 de la loi n° 2012-347 - contrat à durée indéterminée obligatoirement proposée à un agent contractuel.
- 38 : article 38 travailleurs handicapés catégorie C.
- 47 : article 47 recrutements directs sur emplois fonctionnels
- 110 : article 110 collaborateurs de groupes de cabinets.
- 110-1 : collaborateurs de groupes d'élus.
- A : autres (préciser)

- (5) Indiquer si l'agent contractuel est titulaire d'un contrat à durée déterminée (CDD) ou d'un contrat à durée indéterminée (CDI). Les contrats particuliers devront être labellisés « A / autres » et feront l'objet d'une précision (ex : « contrats aidés »).
- (6) Occupent un emploi permanent de la fonction publique territoriale, les agents non titulaires recrutés sur le fondement des articles 3-1, 3-2, 3-3, 3-3, 3-3, 3-3 et 47 de la loi n° 84-53 du 26 janvier 1984, ainsi que les agents qui sont titulaires d'un contrat à durée indéterminée pris sur le fondement de l'article 21 de la loi n° 2012-347.
- (7) Occupent un emploi non permanent de la fonction publique territoriale, les agents non titulaires recrutés sur le fondement des articles 3, 110 et 110-1.
- (8) Si un contrat fixe comme référence de rémunération un traitement hors échelle, il convient de mentionner le chevron conformément à l'article 6 décret 85-1148 du 20 octobre 1985.

Annexe budgétaire C1-bis : Indemnités des élus - 2022

Indemnités des élus 2022						
Elus	Montant indemnité brute annuel	Indemnité Chef lieu canton élu brut mensuelle (%)	Indemnité Chef lieu canton élu brut annuelle	Montant mandat brut externe annuel	Montant brut annuel versé	Montant brut mensuel versé
ROUSSEL Fabrice	25 670,04 €	15,00 %	3 850,51 €	22 169,52 €	29 520,55 €	2 460,05 €
ANDROMAQUE Katell	11 668,20 €	15,00 %	1 750,23 €		13 418,43 €	1 118,20 €
BRANCHEREAU Camille	9 801,24 €	15,00 %	1 470,19 €		11 271,43 €	939,29 €
BREZAC LAURENT	9 801,24 €	15,00 %	1 470,19 €		11 271,43 €	939,29 €
CORNO Noëlle	9 801,24 €	15,00 %	1 470,19 €		11 271,43 €	939,29 €
DINTHEER Muriel	9 801,24 €	15,00 %	1 470,19 €		11 271,43 €	939,29 €
GODET LAURENT	9 801,24 €	15,00 %	1 470,19 €		11 271,43 €	939,29 €
LE DUAULT PHILIPPE	9 801,24 €	15,00 %	1 470,19 €		11 271,43 €	939,29 €
LEBOSSE JEAN NOEL	9 801,24 €	15,00 %	1 470,19 €		11 271,43 €	939,29 €
RANNOU LAURENCE	9 801,24 €	15,00 %	1 470,19 €		11 271,43 €	939,29 €
BRIANT Denis	5 834,16 €	15,00 %	875,12 €		6 709,28 €	559,11 €
BRUNET Fabienne	5 834,16 €	15,00 %	875,12 €		6 709,28 €	559,11 €
CAPITAINE Viviane	5 834,16 €	15,00 %	875,12 €		6 709,28 €	559,11 €
GUYONNAUD JEAN-PIERRE	5 834,16 €	15,00 %	875,12 €		6 709,28 €	559,11 €
LEFORT CLAUDE	5 834,16 €	15,00 %	875,12 €		6 709,28 €	559,11 €
NOZAY ERIC	5 834,16 €	15,00 %	875,12 €		6 709,28 €	559,11 €
OLIVIER Anne	5 834,16 €	15,00 %	875,12 €		6 709,28 €	559,11 €
BOUVAIS ERWAN	1 400,16 €			46 439,40 €	1 400,16 €	116,68 €
BOUVIER-BRAULT Christophe	1 400,16 €				1 400,16 €	116,68 €
DE LANTIVY DE TREDION Bénédicte	1 400,16 €				1 400,16 €	116,68 €
DION Linda	1 400,16 €				1 400,16 €	116,68 €
FLEURY Marc-Frédéric	1 400,16 €				1 400,16 €	116,68 €
GUILLEMEINEAU CHRISTIAN	1 400,16 €				1 400,16 €	116,68 €
LAJEANNE Sylvie	1 400,16 €				1 400,16 €	116,68 €
LE GAL LA SALLE ANNIE	1 400,16 €				1 400,16 €	116,68 €
LE HEIN ISABELLE	1 400,16 €				1 400,16 €	116,68 €
LEBLANC Nathalie	1 400,16 €			13 068,36 €	1 400,16 €	116,68 €
MBEWA MBUMBA MYRIAM	1 400,16 €				1 400,16 €	116,68 €
MOTTET Martin	1 400,16 €				1 400,16 €	116,68 €
NAVARRO CARRASCAL Oscar	1 400,16 €				1 400,16 €	116,68 €
PERCHER Charlotte	1 400,16 €				1 400,16 €	116,68 €
RODRIGUES MEIRA Philippe-Stéphane	1 400,16 €				1 400,16 €	116,68 €
ROUSSEL Sébastien	1 400,16 €				1 400,16 €	116,68 €

L2123-24-1-1 du CGCC : Chaque année, les communes établissent un état présentant l'ensemble des indemnités de toute nature, libellées en euros, dont bénéficient les élus siégeant au conseil municipal, au titre de tout mandat et de toutes fonctions exercés en leur sein et au sein de tout syndicat au sens des livres VII et VIII de la cinquième partie ou de toute société mentionnée au livre V de la première partie ou filiale d'une de ces sociétés. Cet état est communiqué chaque année aux conseillers municipaux avant l'examen du budget de la commune.

IV - ANNEXES	IV
AUTRES ELEMENTS D'INFORMATION LISTE DES ORGANISMES DANS LESQUELS A ETE PRIS UN ENGAGEMENT FINANCIER	C2

**C2 - LISTE DES ORGANISMES DANS LESQUELS A ETE PRIS UN ENGAGEMENT FINANCIER
(articles L. 2313-1 et L. 2313-1-1 du C.G.C.T.)**

Les documents financiers et comptables de ces organismes sont mis à la disposition du public à l'Hôtel de Ville. Toute personne a le droit de demander communication sur place et de prendre copie totale ou partielle à ses frais.				
Nature de l'engagement	Nom de l'organisme	Raison sociale de l'organisme	Nature juridique de l'organisme	Montant de l'engagement
Détention d'une part du capital				34 773,12 €
752 actions à 45,31 €	Société Publique locale d'aménagement	Société	privée	34 073,12 €
20 parts sociales à 20 €	Société Coopérative d'Intérêt Collectif Nord Nantes	Société	privée	400,00 €
3 actions à 100 €	SPL Loire Atlantique Développement	Département Loire Atlantique	publique	300,00 €
Garantie ou cautionnement d'un emprunt (capital restant dû)				3 302 727,03 €
Unité Alzheimer – résidence du Ploreau	Le Ploreau	Maison de retraite	Association loi 1901	435 000,00 €
Unité Alzheimer – résidence du Ploreau	Le Ploreau	Maison de retraite	Association loi 1901	245 777,60 €
Construction hébergement Handicapés	ADAPEI Loire Atlantique	Institut Médico Educative Tillay	Association loi 1901	544 611,28 €
Extension résidence Bel Air	Mutualité retraite	EHPAD	privée	1 241 149,50 €
Extension résidence Bel Air	Mutualité retraite	EHPAD	privée	296 141,00 €
Construction d'une crèche associative	Les Petits Queriaux	Multi accueil	Association loi 1901	540 047,65 €
Subventions supérieures à 75 000 € ou représentant plus de 50% du produit figurant au compte de l'organisme				769 923,00 €
	OCEC	Ecole privée Saint Michel	Association loi de 1901	378 959,00 €
	AMEG	Ecole de musique	Association loi de 1901	127 964,00 €
	Les Petits Queriaux	Crèche Les Petits Queriaux	Association loi de 1901	165 000,00 €
	Les Petits pas du Ploreau	Crèche Les Petits Pas du Ploreau	Association loi de 1901	98 000,00 €
	Maison pour Tous	association	Association loi de 1901	60 000,00 €
	Amicale du personnel	association	Association loi de 1901	11 000,00 €
PAFH Programme d'action foncière pour l'habitat				3 419 175,00 €
Convention avec paiement in fine en 2021 (engagement décalé d'un an suite à notification de NM reçue le 21/01/2021)	Nantes Métropole	Logement - 7 rue François Clouet	Métropole	188 000,00 €
Convention avec paiement in fine en 2021 (engagement décalé d'un an suite à notification de NM reçue le 21/01/2021)	Nantes Métropole	Logement – 13 rue François Clouet	Métropole	324 911,93 €
Convention avec paiement in fine en 2022 (engagement décalé d'un an suite à notification de NM reçue le 21/01/2021)	Nantes Métropole	Logement – 5 rue François Clouet	Métropole	167 899,66 €
Convention avec paiement in fine en 2024	Nantes Métropole	Terrain - 7 rue de Sucé	Métropole	64 604,85 €
Convention avec paiement in fine en 2024	Nantes Métropole	Emprise non bâties – Mouline	Métropole	14 473,46 €
Convention avec paiement in fine en 2024	Nantes Métropole	Maison – Chemin de l'Aulnay	Métropole	998 718,26 €
Convention avec paiement in fine en 2024	Nantes Métropole	Maison – 4bis rue Mendès France	Métropole	486 477,00 €
Convention avec paiement in fine en 2026	Nantes Métropole	Logement – 10 rue François Clouet	Métropole	204 589,84 €
Convention avec paiement in fine en 2030	Nantes Métropole	Maison - 23 rue des Noieries	Métropole	305 000,00 €
Convention avec paiement in fine en 2030	Nantes Métropole	Maison - 2 rue Jean Jaurès	Métropole	342 500,00 €
Convention avec paiement in fine en 2030	Nantes Métropole	Maison – 7 rue de Sucé/Erdre	Métropole	324 000,00 €

IV - ANNEXES	IV
AUTRES ELEMENTS D'INFORMATIONS LISTE DES ORGANISMES DE REGROUPEMENTS LISTE DES ETABLISSEMENTS PUBLICS CRES PAR LA COMMUNE LISTE DES SERVICES INDIVIDUALISES DANS UN BUDGET ANNEXE LISTE DES SERVICES ASSUJETTIS A LA TVA ET NON ERIGES EN BUDGET ANNEXE	C3.1 C3.2 C3.3 C3.4

C3.1 - LISTE DES ORGANISMES DE REGROUPEMENT AUXQUELS ADHERE LA COMMUNE OU L'ETABLISSEMENT

DESIGNATION DES ORGANISMES	DATE D'ADHESION	MODE DE FINANCEMENT (1)	MONTANT DU FINANCEMENT
Etablissements publics de coopération intercommunale			
Nantes Métropole – Métropole 44923 Nantes Cedex 9	2001	TPU	1 858 563 €
			-
Autres organismes de regroupement			

(1) Indiquer si le financement est fait par TPZ, TPU, TPU + fiscalité additionnelle ou sans fiscalité propre

C3.2 - LISTE DES ETABLISSEMENTS PUBLICS CRES (1)

Catégorie d'établissement	Intitulé / objet de l'établissement	Date de création	N° et date délibération	Nature de l'activité (SPIC/SPA)	TVA (oui / non)
CCAS	Action sociale	-	-	SPA	
...					

(1) ou créés par établissement public ou le regroupement

C3.3 - LISTE DES SERVICES INDIVIDUALISES DANS UN BUDGET ANNEXE

Catégorie d'établissement	Intitulé / objet de l'établissement	Date de création	N° et date délibération	Nature de l'activité (SPIC/SPA)	TVA (oui / non)
Espace culturel	Espace culturel "CAPELLIA"	01/01/2010	18/12/2009	SPA	oui

C3.4 - LISTE DES SERVICES ASSUJETTIS A LA TVA ET NON ERIGES EN BUDGET ANNEXE

Catégorie d'établissement	Intitulé / objet de l'établissement	Date de création	N° et date délibération	Nature de l'activité (SPIC/SPA)	TVA (oui / non)

IV - ANNEXES	IV
DECISIONS EN MATIERE DE TAUX DE CONTRIBUTIONS DIRECTES ARRETE ET SIGNATURES	D1 D2

D1 - TAUX DE CONTRIBUTIONS DIRECTES

Libellés	Crédits votés au BP N-1	Bases estimées (notifiées et connues à la date de vote)	Variation des bases / (N-1)	Taux appliqués par décision du Conseil Municipal	Variation de taux / (N-1)	Produit voté par le Conseil Municipal	Variation du produit /N-1 (%)
Taxe d'habitation							
Compensation de la suppression de la TH (coefficient correcteur)	3 550 000 €					3 413 091 €	
Taxe foncière sur les propriétés bâties	8 713 089 €	25 016 520 €	2,00%	37,83%	+ 8,00%	9 464 350 €	+ 8,62%
Taxe foncière sur les propriétés non bâties	134 654 €	180 100 €	0,00%	83,52%	+ 8,00%	150 413 €	+ 11,79%
autres (RS)	16 920 €					9 778 €	
Taxe professionnelle							
TOTAL Fiscalité Directe Locale (cpt 73111)	12 414 863 €					13 037 632 €	+ 6,02%

D2 - ARRETE - SIGNATURES

























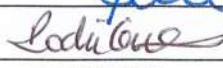
	<p>Nombre de membres en exercice : 33 Nombre de membres présents : 23 Nombre de suffrages exprimés : 33</p> <p style="text-align: center;">Votes</p> <p style="text-align: center;">Pour 23 Contre 7 Abstentions 3</p> <p>Date de convocation : 07/12/2021</p> <p>Présenté par le Maire, A La Chapelle sur Erdre, le 13 décembre 2021</p> <p>Délibéré par le Conseil municipal, réuni en session ordinaire A La Chapelle sur Erdre, le 13 décembre 2021</p> <p>Les membres du Conseil municipal, (voir liste ci-jointe)</p> <p style="text-align: right;">Le Maire</p> <p style="text-align: right;">  Fabrice ROUSSEL </p> <p style="text-align: center;">  A La Chapelle sur Erdre, le </p>
<p>Certifié exécutoire par le Maire, compte tenu de la transmission en Préfecture, le 17/12/2021 et de la publication, le 17/12/2021</p>	

FEUILLE DE SIGNATURE – BUDGET PRIMITIF – EXERCICE 2022 – BUDGET VILLE

La signature de cette feuille n'entraîne pas approbation des documents. Seul, en ce domaine, fait foi l'extrait des délibérations.

La séance du Conseil municipal du 13 décembre 2021 est levée à : 21h 10

Et les membres présents ont signé ci-dessous :

NOMS	SIGNATURES
ROUSSEL Fabrice	
ANDROMAQUE Katell	
BASOSILA M'BEWA Myriam	
BOUVAIS Erwan	
BOUVIER Christophe	
BRANCHEREAU Camille	
BREZAC Laurent	
BRIANT Denis	
BRUNET Fabienne	
CORNO Noelle	
CAPITAINE Viviane	
DE LANTIVY Benedicte	
DINTHEER Muriel	
DION Linda	
FLEURY Marc	
GODET Laurent	
GUILLEMINEAU Christian	
GUYONNAUD Jean Pierre	
LAJEANNE Sylvie	
LE DUAULT Philippe	
LE GAL LA SALLE Annie	
LE HEIN Isabelle	
LEBLANC Nathalie	
LEBOSSE Jean Noel	
LEFORT Claude	
MOTTET Martin	
NAVARRO Oscar	
NOZAY Eric	
OLIVIER Anne	
PERCHER Charlotte	
RANNOU Laurence	
RODRIGUES Philippe	
ROUSSEL Sebastien	